



GOBIERNO DEL ESTADO  
DE OAXACA

## TOMO V – B

### SECTOR PARAESTATAL

#### INDICE

1

#### 1. COLEGIO SUPERIOR PARA LA EDUCACIÓN INTEGRAL INTERCULTURAL DE OAXACA

8-74

1.1.- Resultados Generales

1.2.- Información Contable

- 1.2.1.- Estado de Actividades
- 1.2.2.- Estado de Situación financiera
- 1.2.3.- Estado de variación en la hacienda pública
- 1.2.4.- Estado de cambios en la situación financiera
- 1.2.5.- Estado de Flujos de Efectivo
- 1.2.6.- Estado analítico del activo
- 1.2.7.- Estado analítico de la deuda y otros pasivos
- 1.2.8.- Informe sobre pasivos contingentes consolidado
- 1.2.9.- Notas a los estados financieros consolidado

1.3.- Información Presupuestaria

- 1.3.1.- Estado analítico de los ingresos presupuestarios
- 1.3.2.- Estado analítico del ejercicio del presupuesto de egresos en Clasificación por Objeto del Gasto
- 1.3.3.- Estado analítico del ejercicio del presupuesto de egresos en Clasificación Económica (por Tipo de Gasto)
- 1.3.4.- Estado analítico del ejercicio del presupuesto de egresos en Clasificación Administrativa
- 1.3.5.- Estado analítico del ejercicio del presupuesto de egresos en Clasificación Funcional

1.4.- Deuda

- 1.4.1.- endeudamiento neto
- 1.4.2.- Intereses de la deuda
- 1.4.3.- Indicadores de postura fiscal

1.5.- Información Programática

- 1.5.1.-Resumen por programa presupuestario
- 1.5.2.- Indicadores de resultados
- 1.5.3.- Programas y Proyectos de inversión

1.6.- Anexos (Información Adicional)

- 1.6.1.- Relación de los bienes inmuebles
- 1.6.2.- Relación de los bienes muebles
- 1.6.3.- Relación de cuentas bancarias Productivas
- 1.6.4.- Relación de esquema bursátiles y de cobertura financiera



GOBIERNO DEL ESTADO  
DE OAXACA

1.6.5.- Montos pagados por ayudas y subsidios

1.7.- Información Correspondiente a Disciplina Financiera

1.7.1.- Estado de Situación Financiera Detallado-LDF

1.7.2.- Balance Presupuestario

1.7.3.- Estado Analítico de Ingresos Detallado

1.7.4.- Informe Analítico de la Deuda y Otros Pasivos

1.7.5.- Informe Analítico de Obligaciones Diferentes de Financiamiento

1.7.6.- Estado Analítico del Presupuesto de Egresos Clasificador por Objeto del Gasto (Capítulo-Concepto)

1.7.7.- Estado Analítico del Presupuesto de Egresos Clasificación Administrativa

1.7.8.- Estado Analítico del Presupuesto de Egresos Clasificación Funcional (Finalidad y Función)

1.7.9.- Estado Analítico del Presupuesto de Egresos Clasificación de Servicios Personales

1.7.10.- Informes sobre estudios actuariales

**2. VIVIENDA BIENESTAR**

**75-153**

2.1.- Resultados Generales

2.2.- Información Contable

2.2.1.- Estado de Actividades

2.2.2.- Estado de Situación financiera

2.2.3.- Estado de variación en la hacienda pública

2.2.4.- Estado de cambios en la situación financiera

2.2.5.- Estado de Flujos de Efectivo

2.2.6.- Estado analítico del activo

2.2.7.- Estado analítico de la deuda y otros pasivos

2.2.8.- Informe sobre pasivos contingentes

2.2.9.- Notas a los estados financieros

2.3.- Información Presupuestaria

2.3.1.- Estado analítico de ingresos presupuestarios

2.3.2.- Estado analítico del ejercicio del presupuesto de egresos en Clasificación por Objeto del Gasto

2.3.3.- Estado analítico del ejercicio del presupuesto de egresos en Clasificación Económica (por Tipo de Gasto)

2.3.4.- Estado analítico del ejercicio del presupuesto de egresos en Clasificación Administrativa

2.3.5.- Estado analítico del ejercicio del presupuesto de egresos en Clasificación Funcional

2.4.- Deuda

2.4.1.- Endeudamiento neto

2.4.2.- Intereses de la deuda

2.4.3.- Indicadores de postura fiscal





GOBIERNO DEL ESTADO  
DE OAXACA

2.5.- Información Programática

- 2.5.1.- Resumen por programa presupuestario
- 2.5.2.- Indicadores de resultados
- 2.5.3.- Programas y Proyectos de inversión

2.6.- Anexos (Información Adicional)

- 2.6.1.- Relación de los bienes inmuebles
- 2.6.2.- Relación de los bienes muebles
- 2.6.3.- Relación de cuentas bancarias Productivas
- 2.6.4.- Relación de esquema bursátiles y de cobertura financiera
- 2.6.5.- Montos pagados por ayudas y subsidios

2.7.- Información Correspondiente a Disciplina Financiera

- 2.7.1.- Estado de Situación Financiera Detallado-LDF
- 2.7.2.- Balance Presupuestario
- 2.7.3.- Estado Analítico de Ingresos Detallado
- 2.7.4.- Informe Analítico de la Deuda y Otros Pasivos
- 2.7.5.- Informe Analítico de Obligaciones Diferentes de Financiamiento
- 2.7.6.- Estado Analítico del Presupuesto de Egresos Clasificador por Objeto del Gasto (Capítulo-Concepto)
- 2.7.7.- Estado Analítico del Presupuesto de Egresos Clasificación Administrativa
- 2.7.8.- Estado Analítico del Presupuesto de Egresos Clasificación Funcional (Finalidad y Función)
- 2.7.9.- Estado Analítico del Presupuesto de Egresos Clasificación de Servicios Personales
- 2.7.10.- Informe Sobre Estudios Actuariales

**3. COMISIÓN ESTATAL DEL AGUA PARA EL BIENESTAR**

**154-230**

3.1.- Resultados Generales

3.2.- Información Contable

- 3.2.1.- Estado de Actividades
- 3.2.2.- Estado de Situación financiera
- 3.2.3.- Estado de variación en la hacienda pública
- 3.2.4.- Estado de cambios en la situación financiera
- 3.2.5.- Estado de Flujos de Efectivo
- 3.2.6.- Estado analítico del activo
- 3.2.7.- Estado analítico de la deuda y otros pasivos
- 3.2.8.- Informe sobre pasivos contingentes
- 3.2.9.- Notas a los estados financieros

3.3.- Información Presupuestaria

- 3.3.1.- Estado analítico de ingresos presupuestarios
- 3.3.2.- Estado analítico del ejercicio del presupuesto de egresos en Clasificación por Objeto del Gasto



GOBIERNO DEL ESTADO  
DE OAXACA

3.3.3.- Estado analítico del ejercicio del presupuesto de egresos en Clasificación Económica (por Tipo de Gasto)

3.3.4.- Estado analítico del ejercicio del presupuesto de egresos en Clasificación Administrativa

3.3.5.- Estado analítico del ejercicio del presupuesto de egresos en Clasificación Funcional

3.4.- Deuda

3.4.1.- Endeudamiento neto

3.4.2.- Intereses de la deuda

3.4.3.- Indicadores de postura fiscal

3.5.- Información Programática

3.5.1.- Resumen por programa presupuestario

3.5.2.- Indicadores de resultados

3.5.3.- Programas y Proyectos de inversión

3.6.- Anexos (Información Adicional)

3.6.1.- Relación de los bienes inmuebles

3.6.2.- Relación de los bienes muebles

3.6.3.- Relación de cuentas bancarias Productivas

3.6.4.- Relación de esquema bursátiles y de cobertura financiera

3.6.5.- Montos pagados por ayudas y subsidios

3.7.- Información Correspondiente a Disciplina Financiera

3.7.1.- Estado de Situación Financiera Detallado-LDF

3.7.2.- Balance Presupuestario

3.7.3.- Estado Analítico de Ingresos Detallado

3.7.4.- Informe Analítico de la Deuda y Otros Pasivos

3.7.5.- Informe Analítico de Obligaciones Diferentes de Financiamiento

3.7.6.- Estado Analítico del Presupuesto de Egresos Clasificador por Objeto del Gasto (Capítulo-Concepto)

3.7.7.- Estado Analítico del Presupuesto de Egresos Clasificación Administrativa

3.7.8.- Estado Analítico del Presupuesto de Egresos Clasificación Funcional (Finalidad y Función)

3.7.9.- Estado Analítico del Presupuesto de Egresos Clasificación de Servicios Personales

3.7.10.- Informe Sobre Estudios Actuariales

**4. COMISIÓN ESTATAL FORESTAL**

**231-297**

4.1.- Resultados Generales

4.2.- Información Contable

4.2.1.- Estado de Actividades

4.2.2.- Estado de Situación financiera

4.2.3.- Estado de variación en la hacienda pública



GOBIERNO DEL ESTADO  
DE OAXACA

- 4.2.4.- Estado de cambios en la situación financiera
- 4.2.5.- Estado de Flujos de Efectivo
- 4.2.6.- Estado analítico del activo
- 4.2.7.- Estado analítico de la deuda y otros pasivos
- 4.2.8.- Informe sobre pasivos contingentes
- 4.2.9.- Notas a los estados financieros

4.3.- Información Presupuestaria

- 4.3.1.- Estado analítico de ingresos presupuestarios
- 4.3.2.- Estado analítico del ejercicio del presupuesto de egresos en Clasificación por Objeto del Gasto
- 4.3.3.- Estado analítico del ejercicio del presupuesto de egresos en Clasificación Económica (por Tipo de Gasto)
- 4.3.4.- Estado analítico del ejercicio del presupuesto de egresos en Clasificación Administrativa
- 4.3.5.- Estado analítico del ejercicio del presupuesto de egresos en Clasificación Funcional

4.4.- Deuda

- 4.4.1.- Endeudamiento neto
- 4.4.2.- Intereses de la deuda
- 4.4.3.- Indicadores de postura fiscal

4.5.- Información Programática

- 4.5.1.- Resumen por programa presupuestario
- 4.5.2.- Indicadores de Resultados
- 4.5.3.- Programas y Proyectos de inversión

4.6.- Anexos (Información Adicional)

- 4.6.1.- Relación de los bienes inmuebles
- 4.6.2.- Relación de los bienes muebles
- 4.6.3.- Relación de cuentas bancarias productivas
- 4.6.4.- Relación de esquema bursátiles y de cobertura financiera
- 4.6.5.- Montos pagados por ayudas y subsidios

4.7.- Información Correspondiente a Disciplina Financiera

- 4.7.1.- Estado de Situación Financiera Detallado-LDF
- 4.7.2.- Balance Presupuestario
- 4.7.3.- Estado Analítico de Ingresos Detallado
- 4.7.4.- Informe Analítico de la Deuda y Otros Pasivos
- 4.7.5.- Informe Analítico de Obligaciones Diferentes de Financiamiento
- 4.7.6.- Estado Analítico del Presupuesto de Egresos Clasificador por Objeto del Gasto (Capítulo-Concepto)
- 4.7.7.- Estado Analítico del Presupuesto de Egresos Clasificación Administrativa
- 4.7.8.- Estado Analítico del Presupuesto de Egresos Clasificación Funcional (Finalidad y Función)
- 4.7.9.- Estado Analítico del Presupuesto de Egresos Clasificación de Servicios Personales
- 4.7.10.- Informe Sobre Estudios Actuariales



GOBIERNO DEL ESTADO  
DE OAXACA

**5. COMISIÓN ESTATAL PARA LA PLANEACIÓN DE LA EDUCACIÓN SUPERIOR DEL ESTADO DE OAXACA**

**298-351**

5.1.- Resultados Generales

5.2.- Información Contable

5.2.1.- Estado de Actividades

5.2.2.- Estado de Situación financiera

5.2.3.- Estado de variación en la hacienda pública

5.2.4.- Estado de cambios en la situación financiera

5.2.5.- Estado de Flujo de Efectivo

5.2.6.- Estado analítico del activo

5.2.7.- Estado analítico de la deuda y otros pasivos

5.2.8.- Informe sobre pasivos contingentes

5.2.9.- Notas a los estados financieros

5.3.- Información Presupuestaria

5.3.1.- Estado analítico de ingresos presupuestarios

5.3.2.- Estado analítico del ejercicio del presupuesto de egresos en Clasificación por Objeto del Gasto

5.3.3.- Estado analítico del ejercicio del presupuesto de egresos en Clasificación Económica (por Tipo de Gasto)

5.3.4.- Estado analítico del ejercicio del presupuesto de egresos en Clasificación Administrativa

5.3.5.- Estado analítico del ejercicio del presupuesto de egresos en Clasificación Funcional

5.4.- Deuda

5.4.1.- Endeudamiento neto

5.4.2.- Intereses de la deuda

5.4.3.- Indicadores de postura fiscal

5.5.- Información Programática

5.5.1.- Resumen por programa presupuestario

5.5.2.- Indicadores de Resultados

5.5.3.- Programas y Proyectos de inversión

5.6.- Anexos (Información Adicional)

5.6.1.- Relación de los bienes inmuebles

5.6.2.- Relación de los bienes muebles

5.6.3.- Relación de cuentas bancarias Productivas

5.6.4.- Relación de esquema bursátiles y de cobertura financiera

5.6.5.- Montos pagados por ayudas y subsidios



GOBIERNO DEL ESTADO  
DE OAXACA

5.7.- Información Correspondiente a Disciplina Financiera

5.7.1.- Estado de Situación Financiera Detallado-LDF

5.7.2.- Balance Presupuestario

5.7.3.- Estado Analítico de Ingresos Detallado

5.7.4.- Informe Analítico de la Deuda y Otros Pasivos

5.7.5.- Informe Analítico de Obligaciones Diferentes de Financiamiento

5.7.6.- Estado Analítico del Presupuesto de Egresos Clasificador por Objeto del Gasto (Capítulo-Concepto)

5.7.7.- Estado Analítico del Presupuesto de Egresos Clasificación Administrativa

5.7.8.- Estado Analítico del Presupuesto de Egresos Clasificación Funcional (Finalidad y Función)

5.7.9.- Estado Analítico del Presupuesto de Egresos Clasificación de Servicios Personales

5.7.10.- Informe Sobre Estudios Actuariales



GOBIERNO DEL ESTADO  
DE OAXACA

# **COLEGIO SUPERIOR PARA LA EDUCACIÓN INTEGRAL INTERCULTURAL DE OAXACA**

**(Entidades Paraestatales y Fideicomisos No Empresariales y No Financieros)**



GOBIERNO DEL ESTADO  
DE OAXACA



## RESULTADOS GENERALES EN EL EJERCICIO 2024

El Colegio Superior para la Educación Integral Intercultural de Oaxaca (CSEIIO), coordina 48 “Bachilleratos Integrales Comunitarios” (BIC´s) distribuidos en las 8 regiones del estado, lo que nos permite atender a 11 de las 16 agrupaciones lingüísticas que existen en el estado de Oaxaca (Chatino, Chinanteco, Cuicateco, Mazateco, Mixe, Mixteco, Náhuatl, Tacuate, Triqui, Zapoteco y Zoque) y la Unidad de Estudios Superiores de Alotepec (UESA), con la Licenciatura en Educación intercultural Comunitaria.

Las principales actividades programadas en el trimestre Enero - Marzo correspondientes a los Tipos de Educación Media Superior y Superior se enuncian a continuación:

Media Superior.

Para el fortalecimiento de una Educación de calidad del tipo Media Superior, damos acompañamiento a las actividades Académicas, culturales y deportivas para generar una formación integral en los estudiantes y asegurar la finalización de trayectoria académica al fomentar un sentido de pertenencia, evitando la deserción.

Para mejorar el rendimiento académico de los estudiantes se realizaron las Jornadas de Capacitación y actualización Administrativa, Directiva y Docente a través de las 8 áreas académicas en talleres, conferencias o jornadas de actualización y capacitación para el fortalecer el desempeño académico en el proceso de implementación del marco curricular común de la educación media superior con base en el modelo educativo integral indígena (MEII)

Con la finalidad de ampliar la cobertura de educación del tipo Media Superior, realizamos visitas a planteles para supervisar y fortalecimiento académico. Con ello, Orientamos actividades académicas que favorecen el desempeño de los estudiantes; Promovemos el trabajo de los BIC's a nivel estatal, con la finalidad de incrementar la matrícula en el ciclo escolar 2023-2024; actualizamos los Planes y Programas de estudio con la finalidad de disminuir la reprobación escolar al contar con mejores estrategias de enseñanza aprendizaje; elaboramos material didáctico, con lo que buscamos mejorar el índice de aprovechamiento escolar en los estudiantes; damos seguimiento a los programas de orientación y tutoría, con el fin de disminuir el porcentaje de abandono escolar; para fortalecer la identidad lingüística y cultural en nuestros estudiantes, dimos seguimiento al proyecto lingüístico en el marco de Modelo de Educativo Integral Intercultural (MEII) y del Plan Anual de México de Instituto Nacional de Lenguas Indígenas (INALI); Damos seguimiento a los proyectos de Escuela y Comunidad, con lo que vinculamos a la escuela con sus comunidades al recuperar en los



GOBIERNO DEL ESTADO  
DE OAXACA



estudiantes los saberes tradicionales de la producción primaria; realizamos actividades académicas, culturales y deportivas para fortalecer los conocimientos y experiencias de aprendizaje de los estudiantes; Vinculamos al CSEIIO con instituciones educativas, de asistencia social, de promoción y desarrollo, con la finalidad de mejorar el aprovechamiento escolar de los estudiantes al contar con materiales de apoyo para sus actividades académicas; por último como Centro Certificador, certificamos en competencias laborables a estudiantes y docentes en Lengua Indígena, con lo que contribuimos a la preservación, revitalización y fortalecimiento de las lenguas originarias de nuestras comunidades indígenas.

Con estas actividades realizadas, en los indicadores educativos del tipo Medio Superior se aprecia que del total de la matrícula de estudiantes indígenas impera el 51.95% de mujeres y 48.05% de hombres; así como, del total de la población en el estado en edad de cursar la Educación Media Superior (15 a 17 años), coberturamos el 2.17 por ciento, en población indígena estatal de ese mismo rango, alcanzamos una cobertura del 10.18 por ciento y del total de población indígena egresada de secundaria, absorbemos el 8.71 por ciento. Por lo que respecta al indicador de eficiencia terminal alcanzamos el 63.26 % lo que representa que de 10 estudiantes que inician sus estudios en los BIC's 6 concluyen sus estudios.

Superior.

Con la finalidad de dar formación profesional a egresados de Media Superior, el CSEIIO a través de la Unidad de Estudios Superiores de Alotepec (UESA) oferta la Licenciatura en Educación Intercultural Comunitaria, en donde los Profesores – Investigadores asesoran a los estudiantes para la construcción de proyectos de investigación, actualmente se cuenta con 20 anteproyectos con un avance del 60% de su realización; además que 27 estudiantes realizan estancias de Investigación en diferentes comunidades con la finalidad de recabar datos, realizar entrevistas y obtener materiales referente a sus proyectos de investigación, con ello fortalecemos la adquisición de conocimientos disciplinares en investigación como parte de su formación académica; fortalecemos el proceso de metodológico que dará como resultado la presentación del examen profesional del postulante, mediante la revisión constante de los proyectos de titulación; realizamos supervisión escolar con lo que se evalúan los procesos para generar acciones de formación continua, fortalecer los conocimientos, habilidades, prácticas de enseñanza y con ello la detección oportuna de aquellos estudiantes que estén en riesgo de reprobación; promocionamos la oferta educativa a los estudiantes próximos a egresar del Medio Superior, por medio de la Exporienta Educativa 2024, las redes





GOBIERNO DEL ESTADO  
DE OAXACA



sociales y utilizando la página web de la UESA, con ello iniciamos el proceso de admisión mediante el sistema de registro web (SISE – UESA).

Para vincular a la UESA con el sector productivo, realizamos la XX Jornada Académica “Diversidad educativa, una mirada a las nuevas tendencias de la educación” en la cual, se mantiene activa la colaboración del Instituto de Ciencias de la Educación de Universidad Autónoma Benito Juárez de Oaxaca (ICE UABJO), con ello contribuimos a la formación integral de los estudiantes entrelazando actividades educativas y culturales.


Para promover en el personal docente y directivo de la UESA, herramientas teóricas y metodológicas básicas para la construcción e implementación de estrategias didácticas que tengan como punto de partida al estudiante como centro y protagonista de su propio aprendizaje y acordes a las necesidades y contextos de las comunidades indígenas que permita la absorción de estudiantes al nivel superior, llevamos a cabo la primera Jornada de Capacitación y Actualización Docente, directiva y administrativa “Metodologías y estrategias efectivas en el aprendizaje”, impartido por el Mtro. Iván Israel Juárez López ponente especializado de la Universidad Autónoma Benito Juárez de Oaxaca durante los días 29 de enero al 02 de febrero 2024.

Con relación a los indicadores educativos del nivel Superior, las actividades desarrolladas impactaron en los siguientes indicadores educativos: coberturamos el 6.02 %; alcanzamos una eficiencia terminal de 61.90%, con un abandono escolar del 23.4%. y la matrícula total es de 125 de estudiantes indígenas, de los cuales 84 son mujeres y 40 hombres, esto representa un 67.20% de mujeres contra un 32% de hombres.

Gobierno del Estado de Oaxaca  
**UR: 508 - COLEGIO SUPERIOR PARA LA EDUCACIÓN INTEGRAL INTERCULTURAL DE OAXACA**  
 Estado de Actividades  
 Del 1° de enero al 31 de marzo de 2024 y 2023  
 (Cifras en Pesos)



CONCEPTO	2024	2023
<b>INGRESOS Y OTROS BENEFICIOS</b>		
<b>INGRESOS DE GESTIÓN</b>		
IMPUESTOS	0	0
CUOTAS Y APORTACIONES DE SEGURIDAD SOCIAL	0	0
CONTRIBUCIONES DE MEJORAS	0	0
DERECHOS	0	0
PRODUCTOS	0	0
APROVECHAMIENTOS	0	0
INGRESOS POR VENTA DE BIENES Y PRESTACIÓN DE SERVICIOS	0	0
<b>PARTICIPACIONES, APORTACIONES, CONVENIOS, INCENTIVOS DERIVADOS DE LA COLABORACIÓN FISCAL, FONDOS DISTINTOS DE APORTACIONES, TRANSFERENCIAS, ASIGNACIONES, SUBSIDIOS Y SUBVENCIONES, ASIGNACIONES, SUBSIDIOS Y SUBVENCIONES, Y PENSIONES Y JUBILACIONES</b>	<b>85,509,351</b>	<b>81,791,120</b>
PARTICIPACIONES, APORTACIONES, CONVENIOS, INCENTIVOS DERIVADOS DE LA COLABORACIÓN FISCAL Y FONDOS DISTINTOS DE APORTACIONES	0	0
TRANSFERENCIAS, ASIGNACIONES, SUBSIDIOS Y SUBVENCIONES, Y PENSIONES Y JUBILACIONES	85,509,351	81,791,120
<b>OTROS INGRESOS Y BENEFICIOS</b>		
INGRESOS FINANCIEROS	0	0
INCREMENTO POR VARIACIÓN DE INVENTARIOS	0	0
DISMINUCIÓN DEL EXCESO DE ESTIMACIONES POR PÉRDIDA O DETERIORO U OBSOLESCENCIA	0	0
DISMINUCIÓN DEL EXCESO DE PROVISIONES	0	0
OTROS INGRESOS Y BENEFICIOS VARIOS	0	0
<b>TOTAL DE INGRESOS Y OTROS BENEFICIOS</b>	<b>85,509,351</b>	<b>81,791,120</b>
<b>GASTOS Y OTRAS PÉRDIDAS</b>		
<b>GASTOS DE FUNCIONAMIENTO</b>		
SERVICIOS PERSONALES	0	0
MATERIALES Y SUMINISTROS	0	0
SERVICIOS GENERALES	0	0
<b>TRANSFERENCIAS, ASIGNACIONES, SUBSIDIOS Y OTRAS AYUDAS</b>	<b>78,420,295</b>	<b>51,918,255</b>
TRANSFERENCIAS INTERNAS Y ASIGNACIONES AL SECTOR PÚBLICO	78,420,295	51,918,255
TRANSFERENCIAS AL RESTO DEL SECTOR PÚBLICO	0	0
SUBSIDIOS Y SUBVENCIONES	0	0
AYUDAS SOCIALES	0	0
PENSIONES Y JUBILACIONES	0	0
TRANSFERENCIAS A FIDEICOMISOS, MANDATOS Y CONTRATO ANÁLOGOS	0	0
TRANSFERENCIAS A LA SEGURIDAD SOCIAL	0	0
DONATIVOS	0	0
TRANSFERENCIAS AL EXTERIOR	0	0
<b>PARTICIPACIONES Y APORTACIONES</b>		
PARTICIPACIONES	0	0
APORTACIONES	0	0
CONVENIOS	0	0
<b>INTERESES, COMISIONES Y OTROS GASTOS DE LA DEUDA PÚBLICA</b>		
INTERESES DE LA DEUDA PÚBLICA	0	0
COMISIONES DE LA DEUDA PÚBLICA	0	0
GASTOS DE LA DEUDA PÚBLICA	0	0
COSTO POR COBERTURAS	0	0
APOYOS FINANCIEROS	0	0
<b>OTROS GASTOS Y PÉRDIDAS EXTRAORDINARIAS</b>		
ESTIMACIONES, DEPRECIACIONES, DETERIOROS, OBSOLESCENCIA Y AMORTIZACIONES	0	0
PROVISIONES	0	0
DISMINUCIÓN DE INVENTARIOS	0	0
AUMENTO POR INSUFICIENCIA DE ESTIMACIONES POR PÉRDIDA O DETERIORO U OBSOLESCENCIA	0	0
AUMENTO POR INSUFICIENCIA DE PROVISIONES	0	0
OTROS GASTOS	0	0
<b>INVERSIÓN PÚBLICA</b>		
INVERSIÓN PÚBLICA NO CAPITALIZABLE	0	0
<b>TOTAL DE GASTOS Y OTRAS PERDIDAS</b>	<b>78,420,295</b>	<b>51,918,255</b>
<b>RESULTADOS DEL EJERCICIO (AHORRO/DESAHORRO)</b>	<b>7,089,057</b>	<b>29,872,865</b>



**DIRECCIÓN  
GENERAL**

COLEGIO SUPERIOR PARA LA EDUCACIÓN  
INTEGRAL INTERCULTURAL DE OAXACA

2022 - 2028

Bajo protesta de decir verdad declaramos que los Estados Financieros y sus notas, son razonablemente correctos y son responsabilidad del emisor.

**JEFE DEL DEPARTAMENTO DE CONTABILIDAD**

**DIRECTOR ADMINISTRATIVO**

**DIRECTOR GENERAL**

C.P. LUIS ANTONIO SANTOS LOPEZ

C.P. FRANCISCO VÁSQUEZ PÉREZ

LIC RENÉ VÁSQUEZ CASTILLEJOS

**Gobierno del Estado de Oaxaca**  
**UR: 508 - COLEGIO SUPERIOR PARA LA EDUCACIÓN INTEGRAL INTERCULTURAL DE OAXACA**  
**Estado de Situación Financiera**  
**Al 31 de marzo de 2024 y 2023**  
**(Cifras en Pesos)**




CONCEPTO	2024	2023	CONCEPTO	2024	2023
<b>ACTIVO</b>			<b>PASIVO</b>		
<b>ACTIVO CIRCULANTE</b>			<b>PASIVO CIRCULANTE</b>		
EFFECTIVO Y EQUIVALENTES	25,871,969	65,057,142	CUENTAS POR PAGAR A CORTO PLAZO	56,960,311	54,853,259
DERECHOS A RECIBIR EFECTIVO O EQUIVALENTES	78,425,766	30,609,628	DOCUMENTOS POR PAGAR A CORTO PLAZO	0	0
DERECHOS A RECIBIR BIENES O SERVICIOS	0	0	PORCIÓN A CORTO PLAZO DE LA DEUDA PÚBLICA A LARGO PLAZO	0	0
INVENTARIOS	0	0	TÍTULOS Y VALORES A CORTO PLAZO	0	0
ALMACENES	0	0	PASIVOS DIFERIDOS A CORTO PLAZO	0	0
ESTIMACIÓN POR PÉRDIDA O DETERIORO DE ACTIVOS CIRCULANTES	0	0	FONDOS Y BIENES DE TERCEROS EN GARANTÍA Y/O ADMINISTRACIÓN A CORTO PLAZO	0	0
OTROS ACTIVOS CIRCULANTES	0	0	PROVISIONES A CORTO PLAZO	0	0
<b>TOTAL DE ACTIVOS CIRCULANTES</b>	<b>104,297,736</b>	<b>95,666,768</b>	OTROS PASIVOS A CORTO PLAZO	0	0
<b>ACTIVO NO CIRCULANTE</b>			<b>TOTAL DE PASIVOS CIRCULANTES</b>	<b>56,960,311</b>	<b>54,853,259</b>
INVERSIONES FINANCIERAS A LARGO PLAZO	0	0	<b>PASIVO NO CIRCULANTE</b>		
DERECHOS A RECIBIR EFECTIVO O EQUIVALENTES A LARGO PLAZO	0	0	CUENTAS POR PAGAR A LARGO PLAZO	0	0
BIENES INMUEBLES, INFRAESTRUCTURA Y CONSTRUCCIONES EN PROCESO	5,569,724	5,569,724	DOCUMENTOS POR PAGAR A LARGO PLAZO	0	0
BIENES MUEBLES	12,859,213	10,806,285	DEUDA PÚBLICA A LARGO PLAZO	0	0
ACTIVOS INTANGIBLES	0	0	PASIVOS DIFERIDOS A LARGO PLAZO	0	0
DEPRECIACIÓN, DETERIORO Y AMORTIZACIÓN ACUMULADA DE BIENES	-11,324,126	-9,779,927	FONDOS Y BIENES DE TERCEROS EN GARANTÍA Y/O ADMINISTRACIÓN A LARGO PLAZO	0	0
ACTIVOS DIFERIDOS	0	0	PROVISIONES A LARGO PLAZO	0	0
ESTIMACIÓN POR PÉRDIDA O DETERIORO DE ACTIVOS NO CIRCULANTES	0	0	<b>TOTAL DE PASIVOS NO CIRCULANTES</b>	<b>0</b>	<b>0</b>
OTROS ACTIVOS NO CIRCULANTES	0	0	<b>TOTAL DEL PASIVO</b>	<b>56,960,311</b>	<b>54,853,259</b>
<b>TOTAL DE ACTIVOS NO CIRCULANTES</b>	<b>7,104,811</b>	<b>6,596,081</b>	HACIENDA PÚBLICA/PATRIMONIO		
<b>TOTAL DEL ACTIVO</b>	<b>111,402,546</b>	<b>102,262,850</b>	HACIENDA PÚBLICA/PATRIMONIO CONTRIBUIDO	0	0
			AFORTACIONES	0	0
			DONACIONES DE CAPITAL	0	0
			ACTUALIZACIÓN DE LA HACIENDA PÚBLICA/PATRIMONIO	0	0
			<b>HACIENDA PÚBLICA/PATRIMONIO GENERADO</b>	<b>54,442,235</b>	<b>47,409,590</b>
			Resultados del Ejercicio (Ahorro/Desahorro)	7,089,057	29,872,865
			RESULTADOS DE EJERCICIOS ANTERIORES	49,668,369	19,851,916
			REVALUOS	0	0
			RESERVAS	0	0
			RECTIFICACIONES DE RESULTADOS DE EJERCICIOS ANTERIORES	-2,315,190	-2,315,190
			EXCESO O INSUFICIENCIA EN LA ACTUALIZACIÓN DE LA HACIENDA PÚBLICA/PATRIMONIO	0	0
			RESULTADO POR POSICIÓN MONETARIA	0	0
			RESULTADO POR TENENCIA DE ACTIVOS NO MONETARIOS	0	0
			<b>TOTAL HACIENDA PÚBLICA/PATRIMONIO</b>	<b>54,442,235</b>	<b>47,409,590</b>
			<b>TOTAL DEL PASIVO Y HACIENDA PÚBLICA/PATRIMONIO</b>	<b>111,402,546</b>	<b>102,262,850</b>




**DIRECCIÓN GENERAL**  
**COLEGIO SUPERIOR PARA LA EDUCACIÓN INTEGRAL INTERCULTURAL DE OAXACA**  
**2022 - 2028**

Bajo protesta de decir verdad declaramos que los Estados Financieros y sus notas, son razonablemente correctos y son responsabilidad del emisor.

**JEFE DEL DEPARTAMENTO DE CONTABILIDAD**  
  
**C.P. LUIS ANTONIO SANTOS LOPEZ**

**DIRECTOR ADMINISTRATIVO**  
  
**C.P. FRANCISCO VÁSQUEZ PÉREZ**

**DIRECTOR GENERAL**  
  
**LIC. RENÉ VÁSQUEZ CASTILLEJOS**



Gobierno del Estado de Oaxaca  
**UR: 508 - COLEGIO SUPERIOR PARA LA EDUCACIÓN INTEGRAL INTERCULTURAL DE OAXACA**  
**Estado de Variación en la Hacienda Pública**  
**Del 1° de enero al 31 de marzo de 2024**  
**(Cifras en Pesos)**



Concepto	Hacienda Pública/ Patrimonio Contribuido	Hacienda Pública/ Patrimonio Generado de Ejercicios Anteriores	Hacienda Pública/ Patrimonio Generado del Ejercicio	Exceso o Insuficiencia en la Actualización de la Hacienda Pública/Patrimonio	Total
<b>Hacienda Pública/Patrimonio Contribuido Neto de 2023</b>	<b>0</b>				<b>0</b>
Aportaciones	0				0
Donaciones de Capital	0				0
Actualización de la Hacienda Pública/Patrimonio	0				0
<b>Hacienda Pública/Patrimonio Generado Neto de 2023</b>		<b>19,587,810</b>	<b>27,765,369</b>		<b>47,353,179</b>
Resultados del Ejercicio (Ahorro/Desahorro)			27,765,369		27,765,369
Resultados de Ejercicios Anteriores		21,903,000			21,903,000
Revalúos		0			0
Reservas		0			0
Rectificaciones de Resultados de Ejercicios Anteriores		-2,315,190			-2,315,190
<b>Exceso o Insuficiencia en la Actualización de la Hacienda Pública/Patrimonio Neto de 2023</b>				<b>0</b>	<b>0</b>
Resultado por Posición Monetaria				0	0
Resultado por Tenencia de Activos no Monetarios				0	0
<b>Hacienda Pública/Patrimonio Neto Final de 2023</b>	<b>0</b>	<b>19,587,810</b>	<b>27,765,369</b>	<b>0</b>	<b>47,353,179</b>
<b>Cambios en la Hacienda Pública/Patrimonio Contribuido Neto de 2024</b>	<b>0</b>				<b>0</b>
Aportaciones	0				0
Donaciones de Capital	0				0
Actualización de la Hacienda Pública/Patrimonio	0				0
<b>Variaciones de la Hacienda Pública/Patrimonio Generado Neto de 2024</b>		<b>27,765,369</b>	<b>-20,676,312</b>		<b>7,089,057</b>
Resultados del Ejercicio (Ahorro/Desahorro)			7,089,057		7,089,057
Resultados de Ejercicios Anteriores		27,765,369	-27,765,369		0
Revalúos			0		0
Reservas			0		0
Rectificaciones de Resultados de Ejercicios Anteriores			0		0
<b>Cambios en el Exceso o Insuficiencia en la Actualización de la Hacienda Pública/Patrimonio Neto de 2024</b>				<b>0</b>	<b>0</b>
Resultado por Posición Monetaria				0	0
Resultado por Tenencia de Activos no Monetarios				0	0
<b>Hacienda Pública/Patrimonio Neto Final de 2024</b>	<b>0</b>	<b>47,353,179</b>	<b>7,089,057</b>	<b>0</b>	<b>54,442,236</b>



**DIRECCIÓN  
GENERAL**

COLEGIO SUPERIOR PARA LA EDUCACIÓN  
INTEGRAL INTERCULTURAL DE OAXACA

Bajo protesta de decir verdad declaramos que los Estados Financieros y sus notas, son razonablemente correctos y son responsabilidad del emisor.

**JEFE DEL DEPARTAMENTO DE CONTABILIDAD**  
C.P. LUIS ANTONIO SANTOS LOPEZ


**DIRECTOR ADMINISTRATIVO**  
C.P. FRANCISCO VÁSQUEZ PÉREZ

**DIRECTOR GENERAL**  
LIC RENÉ VÁSQUEZ CASTILLEJOS

Gobierno del Estado de Oaxaca  
**UR: 508 - COLEGIO SUPERIOR PARA LA EDUCACIÓN INTEGRAL INTERCULTURAL DE OAXACA**  
 Estado de Cambios en la Situación Financiera  
 Del 1° de enero al 31 de marzo de 2024  
 (Cifras en Pesos)



CONCEPTO	ORIGEN	APLICACIÓN
<b>ACTIVO</b>	0	34,644,998
<b>ACTIVO CIRCULANTE</b>	0	34,644,998
EFECTIVO Y EQUIVALENTES	0	9,093,137
DERECHOS A RECIBIR EFECTIVO O EQUIVALENTES	0	25,551,861
DERECHOS A RECIBIR BIENES O SERVICIOS	0	0
INVENTARIOS	0	0
ALMACENES	0	0
ESTIMACIÓN POR PÉRDIDA O DETERIORO DE ACTIVOS CIRCULANTES	0	0
OTROS ACTIVOS CIRCULANTES	0	0
<b>ACTIVO NO CIRCULANTE</b>	0	0
INVERSIONES FINANCIERAS A LARGO PLAZO	0	0
DERECHOS A RECIBIR EFECTIVO O EQUIVALENTES A LARGO PLAZO	0	0
BIENES INMUEBLES, INFRAESTRUCTURA Y CONSTRUCCIONES EN PROCESO	0	0
BIENES MUEBLES	0	0
ACTIVOS INTANGIBLES	0	0
DEPRECIACIÓN, DETERIORO Y AMORTIZACIÓN ACUMULADA DE BIENES	0	0
ACTIVOS DIFERIDOS	0	0
ESTIMACIÓN POR PÉRDIDA O DETERIORO DE ACTIVOS NO CIRCULANTES	0	0
OTROS ACTIVOS NO CIRCULANTES	0	0
<b>PASIVO</b>	27,555,941	0
<b>PASIVO CIRCULANTE</b>	27,555,941	0
CUENTAS POR PAGAR A CORTO PLAZO	27,555,941	0
DOCUMENTOS POR PAGAR A CORTO PLAZO	0	0
PORCIÓN A CORTO PLAZO DE LA DEUDA PÚBLICA A LARGO PLAZO	0	0
TÍTULOS Y VALORES A CORTO PLAZO	0	0
PASIVOS DIFERIDOS A CORTO PLAZO	0	0
FONDOS Y BIENES DE TERCEROS EN GARANTÍA Y/O ADMINISTRACIÓN A CORTO PLAZO	0	0
PROVISIONES A CORTO PLAZO	0	0
OTROS PASIVOS A CORTO PLAZO	0	0
<b>PASIVO NO CIRCULANTE</b>	0	0
CUENTAS POR PAGAR A LARGO PLAZO	0	0
DOCUMENTOS POR PAGAR A LARGO PLAZO	0	0
DEUDA PÚBLICA A LARGO PLAZO	0	0
PASIVOS DIFERIDOS A LARGO PLAZO	0	0
FONDOS Y BIENES DE TERCEROS EN GARANTÍA Y/O ADMINISTRACIÓN A LARGO PLAZO	0	0
PROVISIONES A LARGO PLAZO	0	0
<b>HACIENDA PÚBLICA/PATRIMONIO</b>	27,765,369	27,765,369
<b>HACIENDA PÚBLICA/PATRIMONIO CONTRIBUIDO</b>	0	0
APORTACIONES	0	0
DONACIONES DE CAPITAL	0	0
ACTUALIZACIÓN DE LA HACIENDA PÚBLICA/PATRIMONIO	0	0
<b>HACIENDA PÚBLICA/PATRIMONIO GENERADO</b>	27,765,369	-20,676,312
Resultados del Ejercicio (Ahorro/Desahorro)	0	-20,676,312
RESULTADOS DE EJERCICIOS ANTERIORES	27,765,369	0
REVALUOS	0	0
RESERVAS	0	0
RECTIFICACIONES DE RESULTADOS DE EJERCICIOS ANTERIORES	0	0
<b>EXCESO O INSUFICIENCIA EN LA ACTUALIZACIÓN DE LA HACIENDA PÚBLICA/PATRIMONIO</b>	0	0
RESULTADO POR POSICIÓN MONETARIA	0	0
RESULTADO POR TENENCIA DE ACTIVOS NO MONETARIOS	0	0



**DIRECCIÓN GENERAL**  
 COLEGIO SUPERIOR PARA LA EDUCACIÓN INTEGRAL INTERCULTURAL DE OAXACA  
 2022 - 2023

Bajo protesta de decir verdad declaramos que los Estados Financieros y sus notas, son razonablemente correctos y son responsabilidad del emisor.

**JEFE DEL DEPARTAMENTO DE CONTABILIDAD**

C.P. LUIS ANTONIO SANTOS LOPEZ

**DIRECTOR ADMINISTRATIVO**

C.P. FRANCISCO VÁSQUEZ PÉREZ

**DIRECTOR GENERAL**

LIC RENÉ VÁSQUEZ CASTILLEJOS



GOBIERNO DEL ESTADO  
DE OAXACA

Estado de Flujos de Efectivo



Colegio Superior para la Educación Integral Intercultural de Oaxaca del 01 de Enero 2024 y al 31 de Marzo 2023		
Concepto	2024	2023
<b>Flujos de Efectivo de las Actividades de Operación</b>		
<b>Origen</b>	<b>113,065,292</b>	<b>125,447,005</b>
Impuestos	-1,060,678	773,349
Cuotas y Aportaciones de Seguridad Social	-448,396	0
Contribuciones de Mejoras	0	0
Derechos	0	0
Productos	0	0
Aprovechamientos	0	0
Ingresos por Venta de Bienes y Prestación de Servicios	0	0
Participaciones, Aportaciones, Convenios, Incentivos Derivados de la Colaboración Fiscal y Fondos Distintos de Aportaciones	85,509,351	81,791,120
Transferencias, Asignaciones, Subsidios y Subvenciones, y Pensiones y Jubilaciones	29,040,218	42,592,825
Otros Orígenes de Operación	24,797	289,712
<b>Aplicación</b>	<b>103,972,156</b>	<b>74,394,353</b>
Servicios Personales	0	0
Materiales y Suministros	0	0
Servicios Generales	0	0
Transferencias Internas y Asignaciones al Sector Público	78,420,295	51,918,255
Transferencias al resto del Sector Público	0	0
Subsidios y Subvenciones	0	0
Ayudas Sociales	0	0
Pensiones y Jubilaciones	0	0
Transferencias a Fideicomisos, Mandatos y Contratos Análogos	0	0
Transferencias a la Seguridad Social	0	0
Donativos	0	0
Transferencias al Exterior	0	0
Participaciones	0	0
Aportaciones	0	0
Convenios	0	0
Otras Aplicaciones de Operación	25,551,861	22,476,098
<b>Flujos Netos de Efectivo por Actividades de Operación</b>	<b>9,093,137</b>	<b>51,052,652</b>
<b>Flujos de Efectivo de las Actividades de Inversión</b>		
<b>Origen</b>	<b>0</b>	<b>0</b>
Bienes Inmuebles, Infraestructura y Construcciones en Proceso	0	0
Bienes Muebles	0	0
Otros Orígenes de Inversión	0	0
<b>Aplicación</b>	<b>0</b>	<b>0</b>
Bienes Inmuebles, Infraestructura y Construcciones en Proceso	0	0
Bienes Muebles	0	0
Otras Aplicaciones de Inversión	0	0
<b>Flujos Netos de Efectivo por Actividades de Inversión</b>	<b>0</b>	<b>0</b>
<b>Flujo de Efectivo de las Actividades de Financiamiento</b>		
<b>Origen</b>	<b>0</b>	<b>0</b>
Endeudamiento Neto	0	0
Interno	0	0
Externo	0	0
Otros Orígenes de Financiamiento	0	0
<b>Aplicación</b>	<b>0</b>	<b>0</b>
Servicios de la Deuda	0	0
Interno	0	0
Externo	0	0
Otras Aplicaciones de Financiamiento	0	0
<b>Flujos Netos de Efectivo por Actividades de Financiamiento</b>	<b>0</b>	<b>0</b>
<b>Incremento/Disminución Neta en el Efectivo y Equivalentes al Efectivo</b>	<b>9,093,137</b>	<b>51,052,652</b>
<b>Efectivo y Equivalentes al Efectivo al Inicio del Ejercicio</b>	<b>16,778,832</b>	<b>14,004,491</b>
<b>Efectivo y Equivalentes al Efectivo al Final del Ejercicio</b>	<b>25,871,969</b>	<b>65,057,142</b>

Bajo protesta de decir verdad declaramos que los Estados Financieros y sus Notas son razonablemente correctos y responsabilidad del emisor.


REVISÓ

C.P. FRANCISCO VASQUEZ PEREZ  
DIRECTOR ADMINISTRATIVO

ELABORÓ

C.P. LUIS ANTONIO SANTOS LOPEZ  
JEFE DEL DEPTO DE CONTABILIDAD

Primer Trimestral Enero-Marzo del Ejercicio 2024




DIRECCIÓN  
ADMINISTRATIVA  
COLEGIO SUPERIOR PARA LA EDUCACIÓN  
INTEGRAL INTERCULTURAL DE OAXACA  
2022 - 2028



Gobierno del Estado de Oaxaca  
 UR: 508 - COLEGIO SUPERIOR PARA LA EDUCACIÓN INTEGRAL INTERCULTURAL DE OAXACA  
 Estado Analítico del Activo  
 Del 1° de enero al 31 de marzo de 2024  
 (Cifras en Pesos)



DESCRIPCIÓN	SALDO INICIAL	CARGOS DEL PERIODO	ABONOS DEL PERIODO	SALDO FINAL	VARIACIÓN DEL PERIODO
<b>ACTIVO</b>	<b>76,757,548</b>	<b>224,588,326</b>	<b>189,943,328</b>	<b>111,402,546</b>	<b>34,644,998</b>
<b>ACTIVO CIRCULANTE</b>	<b>69,652,738</b>	<b>224,588,326</b>	<b>189,943,328</b>	<b>104,297,736</b>	<b>34,644,998</b>
EFFECTIVO Y EQUIVALENTES	16,778,832	128,158,264	119,065,127	25,871,969	9,093,137
DERECHOS A RECIBIR EFECTIVO O EQUIVALENTES	52,873,905	96,430,062	70,878,201	78,425,766	25,551,861
DERECHOS A RECIBIR BIENES O SERVICIOS	0	0	0	0	0
INVENTARIOS	0	0	0	0	0
ALMACENES	0	0	0	0	0
ESTIMACIÓN POR PÉRDIDA O DETERIORO DE ACTIVOS CIRCULANTES	0	0	0	0	0
OTROS ACTIVOS CIRCULANTES	0	0	0	0	0
<b>ACTIVO NO CIRCULANTE</b>	<b>7,104,811</b>	<b>0</b>	<b>0</b>	<b>7,104,811</b>	<b>0</b>
INVERSIONES FINANCIERAS A LARGO PLAZO	0	0	0	0	0
DERECHOS A RECIBIR EFECTIVO O EQUIVALENTES A LARGO PLAZO	0	0	0	0	0
BIENES INMUEBLES, INFRAESTRUCTURA Y CONSTRUCCIONES EN PROCESO	5,569,724	0	0	5,569,724	0
BIENES MUEBLES	12,859,213	0	0	12,859,213	0
ACTIVOS INTANGIBLES	0	0	0	0	0
DEPRECIACIÓN, DETERIORO Y AMORTIZACIÓN ACUMULADA DE BIENES	-11,324,126	0	0	-11,324,126	0
ACTIVOS DIFERIDOS	0	0	0	0	0
ESTIMACIÓN POR PÉRDIDA O DETERIORO DE ACTIVOS NO CIRCULANTES	0	0	0	0	0
OTROS ACTIVOS NO CIRCULANTES	0	0	0	0	0



**DIRECCIÓN GENERAL**  
 COLEGIO SUPERIOR PARA LA EDUCACIÓN INTEGRAL INTERCULTURAL DE OAXACA  
 2022 - 2028

Bajo protesta de decir verdad declaramos que los Estados Financieros y sus notas, son razonablemente correctos y son responsabilidad del emisor.

**JEFE DEL DEPARTAMENTO DE CONTABILIDAD**

C.P. LUIS ANTONIO SANTOS LOPEZ

**DIRECTOR ADMINISTRATIVO**

C.P. FRANCISCO VASQUEZ PÉREZ


**DIRECTOR GENERAL**

LIC RENÉ VASQUEZ CASTILLEJOS

Gobierno del Estado de Oaxaca  
 UR: 508 - COLEGIO SUPERIOR PARA LA EDUCACIÓN INTEGRAL INTERCULTURAL DE OAXACA  
 Estado Analítico de la Deuda y Otros Pasivos  
 Del 1° de enero al 31 de marzo de 2024  
 (Cifras en Pesos)



Denominación de las Deudas	Moneda de Contratación	Institución o País Acreedor	Saldo Inicial del Periodo	Saldo Final del Periodo
<b>DEUDA PÚBLICA</b>				
<b>Corto Plazo</b>				
<b>Deuda Interna</b>				
Instituciones de Crédito	PESOS	MEXICO	0.00	0.00
Titulos y Valores	PESOS	MEXICO	0.00	0.00
Arrendamientos Financieros	PESOS	MEXICO	0.00	0.00
<b>Deuda Externa</b>				
Organismos Financieros Internacionales	PESOS	MEXICO	0.00	0.00
Deuda Bilateral	PESOS	MEXICO	0.00	0.00
Titulos y Valores	PESOS	MEXICO	0.00	0.00
Arrendamientos Financieros	PESOS	MEXICO	0.00	0.00
<b>Subtotal de Deuda Pública a Corto Plazo</b>	<b>PESOS</b>	<b>MEXICO</b>	<b>0.00</b>	<b>0.00</b>
<b>Largo Plazo</b>				
<b>Deuda Interna</b>				
Instituciones de Crédito	PESOS	MEXICO	0.00	0.00
Titulos y Valores	PESOS	MEXICO	0.00	0.00
Arrendamientos Financieros	PESOS	MEXICO	0.00	0.00
<b>Deuda Externa</b>				
Organismos Financieros Internacionales	PESOS	MEXICO	0.00	0.00
Deuda Bilateral	PESOS	MEXICO	0.00	0.00
Titulos y Valores	PESOS	MEXICO	0.00	0.00
Arrendamientos Financieros	PESOS	MEXICO	0.00	0.00
<b>Subtotal de Deuda Pública a Largo Plazo</b>	<b>PESOS</b>	<b>MEXICO</b>	<b>0.00</b>	<b>0.00</b>
<b>Total de Otros Pasivos</b>			<b>29,404,369.89</b>	<b>56,960,310.90</b>
<b>Total de Deuda Pública y Otros Pasivos</b>			<b>29,404,369.89</b>	<b>56,960,310.90</b>



**DIRECCIÓN GENERAL**

COLEGIO SUPERIOR PARA LA EDUCACIÓN INTEGRAL INTERCULTURAL DE OAXACA

2022 - 2028

Bajo protesta de decir verdad declaramos que los Estados Financieros y sus notas, son razonablemente correctos y son responsabilidad del emisor.

JEFE DEL DEPARTAMENTO DE CONTABILIDAD

C.P. LUIS ANTONIO SANTOS LOPEZ

DIRECTOR ADMINISTRATIVO

C.P. FRANCISCO VÁSQUEZ PÉREZ

DIRECTOR GENERAL

LIC RENÉ VÁSQUEZ CASTILLEJOS





### INFORME SOBRE PASIVOS CONTINGENTES

#### COLEGIO SUPERIOR PARA LA EDUCACIÓN INTEGRAL INTERCULTURAL DE OAXACA

En atención a los procesos laborales que se encuentran en trámite y en los que el Colegio es parte demandada, los montos a pagar se determinan hasta en tanto se dicte el laudo correspondiente por la Junta Local de Conciliación y Arbitraje.

Se actualizo, desde la fecha que se dicta el último acuerdo por la junta de conocimiento al 31 de Marzo de 2024.

NOMBRE	EXPEDIENTE	ETAPA PROCESAL
SÁNCHEZ CHIÑAS ULISES CRUZ MARTÍNEZ JOSÉ	904/2007 (4)	LAUDO CONDENATORIO
LÓPEZ PÉREZ MIGUEL ÁNGEL Y GARCÍA CRUZ CONCEPCIÓN MAGALY	745/2008 (4 BIS)	LAUDO CONDENATORIO
JIMENEZ AGUILAR OSCAR	523/2014 (4 BIS)	LAUDO CONDENATORIO
VENEGAS GARCÍA CARLOS	949/2013(2)	LAUDO CONDENATORIO
DE LA CRUZ LOPEZ ARTEMINO	975/2013	LAUDO CONDENATORIO
HERNANDEZ RUIZ RUTH IRENE	959/2013 (2)	LAUDO CONDENATORIO
MARTINEZ REYNA LOURDES CAROLINA	951/2013 (2)	LAUDO CONDENATORIO
LOPEZ CRUZ VICTOR MANUEL	1427/2014 (4)	LAUDO CONDENATORIO
MENDOZA FUENTES YESEMI	524/2014 (1)	LAUDO CONDENATORIO
MORALES HERNANDEZ JOSÉ LEONEL	1428/2014	LAUDO CONDENATORIO
ZARATE LÓPEZ FERNANDO	653/2015 (4 BIS)	LAUDO CONDENATORIO
CRUZ MARTINEZ JOSÉ	957/2013 (2)	INCIDENTE NO ACATAMIENTO A LAUDO (REINSTALACIÓN)
CRUZ SOSA MANUEL	671/2016 (4bis)	LAUDO CONDENATORIO
VARGAS SALAZAR BERENICE	960/2008 (4) BIS	LAUDO CONDENATORIO
MENDEZ AGUIRRE GRACIELA	671/2016 (4bis)	LAUDO CONDENATORIO
ORTEGA GARCÍA ITZEL YURIDIA	554/2015(4)	LAUDO CONDENATORIO
HERNANDEZ PERALTA EPIFANIO Y HERNANDEZ ZARATE ELIZABETH	1266/2013	LAUDO CONDENATORIO



GOBIERNO DEL ESTADO  
DE OAXACA



## NOTAS A LOS ESTADOS FINANCIEROS

DEL 01 DE ENERO AL 31 DE MARZO DE 2024.  
(PESOS)

Remito informe relacionado con la Información Financiera del Colegio Superior para la Educación Integral Intercultural de Oaxaca del periodo del 1° de Enero al 31 de Marzo de 2024.

### NOTAS DE GESTIÓN ADMINISTRATIVA

#### **Introducción:**

En el Colegio Superior para la Educación Integral Intercultural de Oaxaca., se registran los Ingresos recibidos, así como, la correcta aplicación de los Egresos tomando como base el techo financiero de lo Presupuestado, respetando la normatividad para finalmente ser registrados en la Contabilidad General. Además, de Controlar el Inventario de los Bienes Muebles. Se controla el Programa Financiero, integrando en la totalidad las operaciones registradas en las cuentas para conformar la Cuenta Pública. Se ejerce los actos de dominio del patrimonio del Colegio se aceptan donaciones hagan al Organismo. Se elaboran los Proyectos de Inversión, de acuerdo a la normatividad el Organismo.

#### **1. Autorización e Historia:**

- a) Fecha de creación del Colegio Superior para la Educación Integral Intercultural de Oaxaca. Mediante decreto del ejecutivo en fecha catorce de enero del dos mil tres, publicado en el Periódico Oficial del Estado de Oaxaca; el primero de febrero del año dos mil tres.
- b) Principales cambios en su estructura (interna históricamente). **No Aplica**

#### **2. Describir el panorama Económico y Financiero:**

El Colegio Superior para la Educación Integral Intercultural de Oaxaca; se apalanca de las aportaciones que le realiza Secretaria de Educación Media Superior mismas que incluyen subsidio 80% del total de ingresos obtenidos en el 2024 y 20% aportación del Gobierno del Estado.

Primer Informe Trimestral Enero-marzo del ejercicio 2024.



GOBIERNO DEL ESTADO  
DE OAXACA



### 3. Organización y Objeto Social:

- a) Objeto social. Impulsar actividades que promuevan el desarrollo integral de las poblaciones indígenas de Oaxaca. Fomentando la Educación y Capacitación Cultural y Técnica.
- b) Principal actividad: Impartir Educación Superior, Media Superior de Adultos, Formación para el Trabajo y Educación Artística en cualquiera de sus modalidades.

Escuelas del sector público que combinan diversos niveles de educación

- c) Ejercicio fiscal

Enero – Diciembre 2024

- d) Régimen jurídico

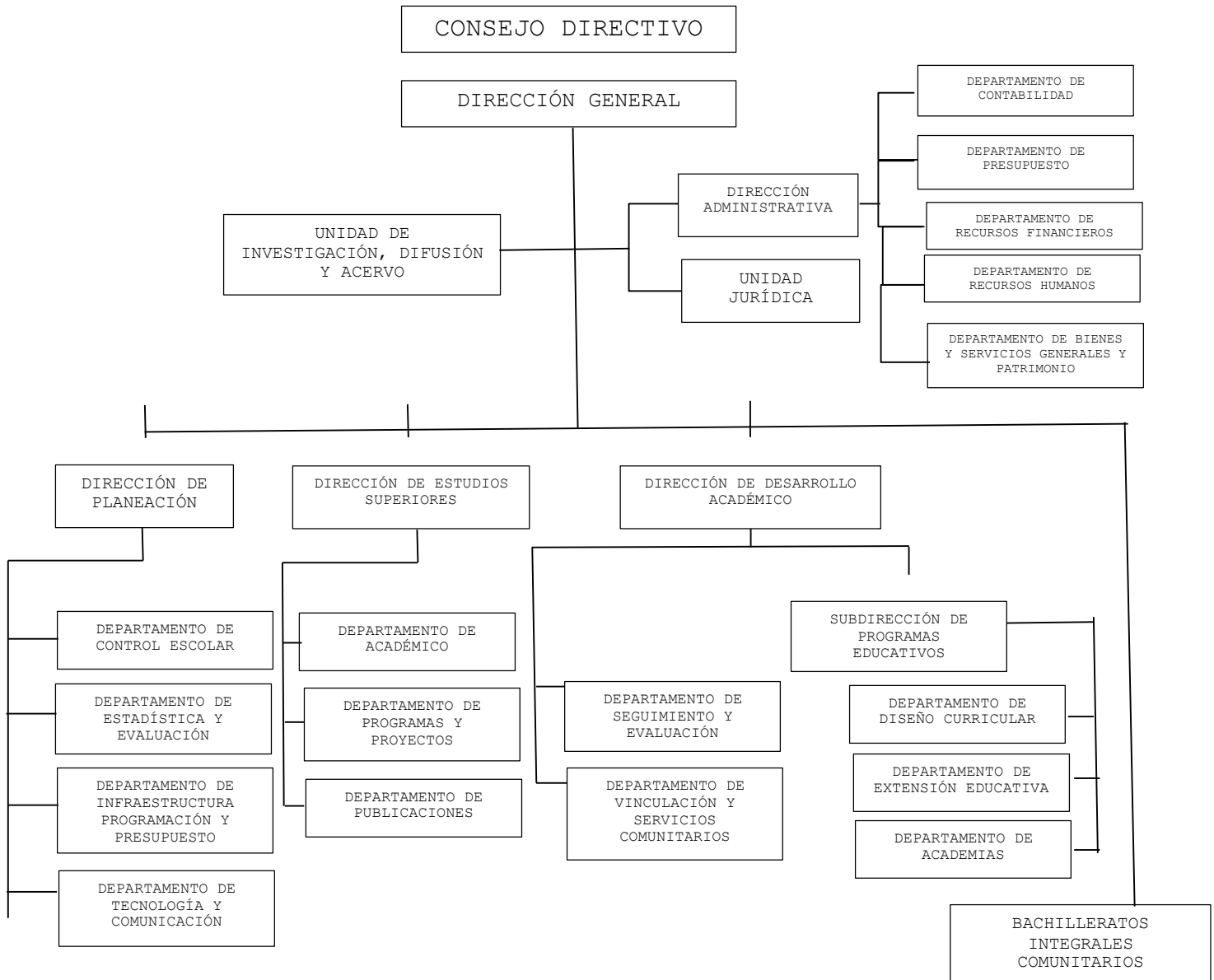
Persona Moral sin fines de Lucro, Actividad: Escuelas del sector público que combinan diversos niveles de educación

- e) Consideraciones fiscales del ente:

- Presentar la declaración y pago provisional mensual de retenciones de Impuesto Sobre la Renta por sueldos y salarios, asimilados a salarios, retenciones de servicios profesionales y retenciones realizadas por el pago de rentas de bienes inmuebles.
- Presentar la declaración anual del Impuesto Sobre la Renta donde informen sobre los pagos y retenciones de servicios profesionales.
- Presentar la declaración anual donde informen sobre las retenciones de los trabajadores que recibieron sueldos y salarios y trabajadores asimilados a salarios.
- Proporcionar la información del Impuesto al Valor Agregado (IVA) que se solicite en las declaraciones del Impuesto sobre la Renta.



f) Estructura organizacional básica:





- g) Fideicomisos de los cuales es fideicomitente o fideicomisario, y con contratos análogos, incluyendo mandatos de los cuales es parte. **(NO APLICA)**

#### 4. Bases de preparación de los Estados Financieros.

- a) Si se ha observado la normatividad emitida por el CONAC y demás disposiciones legales aplicables.
- b) La normatividad aplicada para el reconocimiento, valuación y revelación de los diferentes rubros de la información financiera, así como las bases de medición utilizadas para la elaboración de los estados financieros; por ejemplo: costo histórico, valoración de realización, valor razonables, valor de recuperación o cualquier otro método empleado y los criterios de aplicación de los mismos.

Se aplicó durante el periodo del 01 de enero al 31 de marzo la normatividad vigente para el reconocimiento, valuación y revelación de los diferentes rubros de la información Financiera, así como las bases de medición: valor de realización, respetando en el total de las operaciones su costo histórico.

- c) Postulados básicos.

Los emitidos por el CONAC:

1. Sustancia Económica
2. Entes Públicos
3. Existencia Permanente
4. Revelación Suficiente
5. Importancia Relativa
6. Registro e Integración Presupuestaria
7. Consolidación de Información financiera
8. Devengo Contable
9. Valuación
10. Dualidad Económica
11. Consistencia

- d) Norma supletoria.

Las permitidas por la Normatividad del CONAC.

- e) Para las entidades que por primera vez estén implementando el base devengado de acuerdo a la Ley de Contabilidad, deberán:
- Revelar las nuevas políticas de reconocimiento:  
De acuerdo a lo establecido por el CONAC.



## INGRESOS

**Devengado.**- Cuando exista jurídicamente el derecho al cobro.

**Recaudado.**- Cuando existe el cobro en efectivo o cualquier otro medio de pago

## EGRESOS

**Comprometido.**- Cuando se existe la aprobación por una autoridad competente de un acto administrativo, u otro instrumento jurídico que formaliza una relación jurídica con terceros para la adquisición de bienes y servicios.

**Devengado.**- Cuando se reconoce de una obligación de pago a favor de terceros por la recepción de conformidad de bienes, servicios contratados.

**Ejercido.**- Cuando se emite una cuenta por liquidar Certificada aprobada por la autoridad competente

**Pagado.**- Cuando se realiza la cancelación total o parcial de las obligaciones de pago.

-Revelar los cambios en las políticas, la clasificación y medición de las mismas, así como su impacto en la información financiera:

### 5. Políticas de Contabilidad Significativas:

- a) Actualización: El registro de la contabilidad se realizó en base a los lineamientos establecidos por el CONAC.
- b) Informar sobre la realización de operaciones en el extranjero y de sus efectos en la información financiera gubernamental:  
Durante el ejercicio 2024, no se realizaron operaciones en Moneda Extranjera.
- c) Método de evaluación de la inversión en acciones en el Sector Paraestatal.  
NO APLICA (opcional, si es necesario)
- d) Sistema y método de valuación de inventarios.  
El CONAC ha emitido las normas para la valoración de los Activos y el patrimonio de los entes públicos, esta norma permite definir y estandarizar los conceptos básicos de valuación, contenidos en las normas particulares aplicables a los distintos elementos integrantes de los estados Financieros.



- e) Beneficios a empleados:
- f) No se tienen reservas para beneficios futuros de los empleados, más que las contempladas anualmente en el presupuesto de egresos del ejercicio presente.

- g) Provisiones:

Las provisiones al 31 de marzo, lo conforman los siguientes conceptos: en el rubro de servicios personales (nómina de los trabajadores) cuotas obreras IMSS, Cuotas obreras IMSS R.C.V. y Crédito de vivienda.

- h) Reservas: NO se cuenta con Reservas. No aplica

- i) Cambios en políticas contables y corrección de errores junto con la revelación de los efectos que se tendrá en la información financiera del ente público, ya sea retrospectivos o prospectivos.

- j) Reclasificaciones: Durante el periodo del ejercicio 2024, no se realizaron reclasificaciones.

- k) Depuración y Cancelación de saldos:

Las depuraciones y cancelaciones de saldos se realizaron cada mes en diferentes cuentas contables durante el periodo comprendido: del 01 de Enero al 31 de Marzo, con la finalidad de presentar cifras actualizadas en los Estados Financieros.

## **6. Posición en Moneda Extranjera y Protección por riesgo Cambiario:**

- a) Activos en moneda extranjera:  
No aplica
- b) Pasivos en moneda extranjera:  
No se tienen Pasivos en moneda extranjera
- c) Posición en moneda extranjera:  
No Aplica
- d) Tipo de cambio:  
No aplica
- e) Equivalente en moneda nacional:  
No aplica



## 7. Reporte Analítico del Activo:

- a) Vida útil o porcentajes de depreciación, deterioro o amortización utilizados en los diferentes tipos de activos:

Durante el periodo del 01 de enero al 31 de Marzo. La entidad refleja saldos en el rubro de Depreciación Deterioro y Amortización Acumulada de Bienes e Intangibles.

- b) Cambios en el porcentaje de depreciación o valor residual de los activos:
- c) Importe de los gastos conceptualizados en el ejercicio, tanto financieros como de investigación y desarrollo:  
No aplica
- d) Riesgos por tipo de cambio o tipo de interés de las inversiones financieras:  
No aplica.
- e) Valor activado en el ejercicio de los bienes construidos por la entidad:  
Los bienes de la entidad se reconocen dentro de su Activo No Circulante de su costo histórico, de conformidad con el artículo 29 de la Ley General de Contabilidad Gubernamental.
- f) Otras circunstancias de carácter significativo que afecten el activo, tales como bienes en garantía, señalados en embargos, litigios, títulos de inversiones, entregados en garantías, baja significativa del valor de inversiones financieras, etc.:  
No aplica
- g) Desmantelamiento de Activos, procedimientos, implicaciones, efectos contables:  
No aplica
- h) Administración de activos; planeación con el objetivo de que el ente los utilice de manera más efectiva:  
Se utilizan los activos con la operación y mantenimiento óptimo.  
Adicionalmente, se deben incluir las explicaciones de las principales variaciones en el activo, en cuadros comparativos como sigue:
- a) Inversiones en valores:  
No aplica
- b) Patrimonio de Organismos descentralizados





No aplica

- c) Inversiones en empresas de participación mayoritaria:  
No se tiene inversión en este tipo de empresas.
- d) Inversiones en empresas de participación minoritaria:  
No aplica
- e) Patrimonio de organismos descentralizados de control presupuestario directo, según corresponda:  
No aplica.

### **8. Fideicomisos, Mandatos y Análogos**

- a) Por ramo administrativo que los reporta:  
No aplica.
- b) Enlistar lo de mayor monto de disponibilidad, relacionando aquellos que conforman el 80% de las disponibilidades:

No aplica

### **9. Reporte de la Recaudación**

- a) Análisis del comportamiento de la recaudación correspondiente al ente público o cualquier tipo de ingreso, de forma separada los ingresos locales de los federales:

No aplica

- b) Proyección de la recaudación e ingresos en el mediano plazo:

No aplica

### **10. Información sobre la Deuda y el Reporte Analítico de la Deuda:**

- a) Utilizar al menos los siguientes indicadores: Deuda respecto al PIB y deuda respecto a la recaudación tomando, como mínimo, un periodo igual o menor a 5 años.

No aplica



- b) Información de manera agrupada por tipo de valor gubernamental o instrumento financiero en la que se considere interés, comisiones, tasa, perfil de vencimiento y otros gastos de la deuda.

No aplica

**11 Calificaciones otorgadas:**

No se cuenta con calificaciones otorgadas o certificaciones.

**12 Proceso de Mejora:**

- a) Principales Políticas de control interno:

Para el desarrollo de los programas deberá ser a mediano plazo y estarán basados en cuatro estrategias funcionales y cinco aspectos organizacionales, con objetivos operaciones, actividades, participantes, costos y evaluación sin reducción del presupuesto para obtener una eficiente atención médica y realizar la capacitación y sensibilización de este programa.

- b) Medidas de desempeño financiero, metas y alcance:

Racionar el uso de los recursos, para alcanzar el cumplimiento de las funciones para el ejercicio completo.

**13 Información por Segmentos:**

Toda la información del Ente, está procesada y se encuentra disponible por Unidad Responsable de realizar las funciones propias.

**14 Eventos Posteriores al Cierre:**

El ente público no tiene hechos ocurridos en el periodo posterior al que informa, que proporcionen mayor evidencia sobre eventos que le afectan económicamente y que no se conocían a la fecha de cierre.

**15 Partes Relacionadas:**

No existen partes relacionadas que pudieran ejercer influencia significativa sobre la toma de decisiones financieras y operativas.

**16 Responsabilidad sobre la presentación razonable de los Estados Financieros.**



**NOTAS DE DESGLOSE**

**I) NOTAS AL ESTADO DE ACTIVIDADES**

Muestra el resultado de las operaciones de la entidad correspondiente al periodo al 31 de marzo se integrado de la siguiente forma:

<b>CUENTAS</b>	<b>EJERCICIO FISCAL 2024</b>	<b>EJERCICIO FISCAL 2023</b>
<b>INGRESOS Y OTROS BENEFICIOS</b>		
PARTICIPACIONES, APORTACIONES, TRANSFERENCIAS, ASIGNACIONES, SUBSIDIOS Y OTRAS AYUDAS	<b>85,509,351</b>	<b>81,791,120</b>
<b>TOTAL DE INGRESOS Y OTROS BENEFICIOS</b>	<b>85,509,351</b>	<b>81,791,120</b>
<b>GASTOS Y OTRAS PERDIDAS</b>	<b>78,420,295</b>	<b>51,918,255</b>
TRANSFERENCIAS INTERNAS Y ASIGNACIONES AL SECTOR PUBLICO	<b>78,420,295</b>	<b>51,918,255</b>
ESTIMACIONES, DEPRECIACIONES, DETERIOROS, OBSOLESCENCIAS Y AMORTIZACIONES	<b>0</b>	<b>0</b>
<b>OTROS GASTOS Y PERDIDAS EXTRAORDINARIAS</b>	<b>0</b>	<b>0</b>
<b>TOTAL DE GASTOS Y OTRAS PERDIDAS</b>	<b>78,420,295</b>	<b>51,918,255</b>
<b>AHORRO NETO DEL EJERCICIO</b>	<b>7,089,057</b>	<b>51,918,255</b>

**Ingresos y Otros Beneficios**

Los ingresos corresponden a los recursos recaudados correspondiente al periodo al 31 de marzo del 2024, el cual asciende a un importe de \$ 85,509,351.00 (ochenta y cinco millones quinientos nueve mil trescientos cincuenta y un pesos) recursos que fueron comprometidos y devengados durante el periodo del ejercicio 2024.



GOBIERNO DEL ESTADO  
DE OAXACA



### **Gastos y Otras Pérdidas**

El rubro de Gastos y Otras Pérdidas, corresponden a lo devengado por la Entidad durante el periodo al 31 de marzo del 2024, por la cantidad de: \$ **78,420,295** (setenta y ocho mil cuatrocientos veinte mil doscientos noventa y cinco pesos) integrado de la siguiente manera:

Transferencias, Asignaciones, Subsidios y Otras Ayudas.

- a) Transferencias Internas y Asignaciones al Sector Público, refleja un saldo de \$ 85,509,351.00 (ochenta y cinco millones quinientos nueve mil trescientos cincuenta y un pesos) correspondiente a recursos que fueron comprometidos y devengados en los rubros de: Servicios personales, Materiales y Suministros, Servicios Generales durante el periodo: al 31 de Marzo del 2024.

Subsidios y Subvenciones

### **Ahorro Neto del Ejercicio**

En el Estado de Actividades en el período comprendido del 01 de Enero al 31 de Marzo del 2024, refleja un Ahorro Neto del Ejercicio por la cantidad de \$ **7,089,057** (siete millones ochenta y nueve mil cincuenta y siete pesos.)



## II) NOTAS AL ESTADO DE SITUACIÓN FINANCIERA

El estado de Situación Financiera tiene como propósito mostrar información relativa a los recursos y obligaciones de la entidad.

### ACTIVO

CUENTAS	EJERCICIO FISCAL 2024	EJERCICIO FISCAL 2023
<b>ACTIVO CIRCULANTE</b>		
EFFECTIVO Y EQUIVALENTES	25,871,969	65,057,142
DERECHOS A RECIBIR EFECTIVO O EQUIVALENTES	78,425,766	30,609,626
<b>TOTAL DE ACTIVO CIRCULANTE</b>	104,297,736	95,666,768
<b>ACTIVO NO CIRCULANTE</b>		
BIENES INMUEBLES, INFRAESTRUCTURA Y CONSTRUCCIONES EN PROCESO	5,569,724	5,569,724
BIENES MUEBLES	12,859,213	10,806,285
DEPRECIACIÓN, DETERIORO Y ARMORTIZACIÓN ACUMULADA DE BIENES	-11,324.126	-9,779,927
<b>TOTAL DE ACTIVO NO CIRCULANTE</b>	7,104,811	6,596,081
<b>TOTAL DE ACTIVO</b>	<b>111,402,546</b>	<b>102,262,850</b>

### ACTIVO CIRCULANTE

#### **Efectivo y Equivalentes**

El rubro de efectivo y equivalentes al 31 de Marzo del ejercicio fiscal 2024, representa los recursos disponibles de la Entidad, saldo que se refleja en las siguientes cuentas bancarias. Cantidad que se le asignó a la administradora para solventar los gastos del 01 de enero al 31 de Marzo del ejercicio fiscal 2024, en el rubro de gastos de operación y servicios personales, para el buen funcionamiento de las actividades del Colegio Superior para la Educación Integral Intercultural de Oaxaca.



GOBIERNO DEL ESTADO  
DE OAXACA



CUENTA BANCARIA	INSTITUCIÓN BANCARIA	2024	2023
CTA 002610701746913452	BANCO NACIONAL DE MEXICO S.A.	78.39	78.38
CTA 00261070182249252	BANCO NACIONAL DE MEXICO S.A.	18,106.14	17.78
CTA 012610001107254042	BANCO NACIONAL DE MEXICO S.A.	0.00	59,071.05
CTA 012610701931781282	BBVA MEXICO SA	48,760.61	0.00
CTA 012610001180703183	BBVA MEXICO SA	0.00	35,538.72
CTA 012610001180703507	BBVA MEXICO SA	0.00	5,599.59
CTA 012610001180703853	BBVA MEXICO SA	0.00	177,405.35
CTA 012610001180703934	BBVA MEXICO SA	0.00	10,755.76
CTA 012610001180704072	BBVA MEXICO SA	0.00	358,801.60
CTA 012610001180704234	BBVA MEXICO SA	0.00	55.63
CTA 012610001180704823	BBVA MEXICO SA	0.00	290,578.98
CTA 012610001180706449	BBVA MEXICO SA	0.00	2.26
CTA 012610001180702537	BBVA MEXICO SA	0.00	9.13
CTA 012610001180702964	BBVA MEXICO SA	0.00	125,093.63
CTA 012610001197260208	BBVA MEXICO SA	0.79	0.36
CTA 012610001197259895	BBVA MEXICO SA	1,252.53	4,117,970.98
CTA 012610001197260127	BBVA MEXICO SA	0.84	84,474.54
CTA 012610001197260473	BBVA MEXICO SA	3.71	396,123.69
CTA 012610001197260716	BBVA MEXICO SA	3,197.63	44,990.90
CTA 012610001197260981	BBVA MEXICO SA	175,439.17	25,469.88
CTA 012610001197261281	BBVA MEXICO SA	7,426.28	0.00
CTA 012610001197261362	BBVA MEXICO SA	2,227.85	31,368,132.95
CTA 012610001197259112	BBVA MEXICO SA	3.68	1,931,088.31
CTA 012610001197258579	BBVA MEXICO SA	67.31	26,025,882.87
CTA 012610001214753986	BBVA MEXICO SA	8,720.95	0.00
CTA 012610001214753122	BBVA MEXICO SA	168,852.13	0.00
CTA 012610001222604098	BBVA MEXICO SA	1,558,010.58	0.00
CTA 012610001222604412	BBVA MEXICO SA	13,865.33	0.00
CTA 0126100012226049411	BBVA MEXICO SA	327,754.08	0.00
CTA 012610001222248441	BBVA MEXICO SA	23,538,201.24	0.00
	<b>TOTAL</b>	<b>25,871,969.24</b>	<b>65,057,142</b>

Primer Informe Trimestral Enero-marzo del ejercicio 2024.



GOBIERNO DEL ESTADO  
DE OAXACA



### **Derechos a recibir Efectivo o Equivalentes**

En el rubro de Derechos a recibir Efectivo y Equivalentes (Otros deudores diversos por cobrar a C.P) el saldo que se expresa en el Estado de Situación Financiera al 31 de Marzo del 2024, Otros Deudores Diversos por Cobrar, en cantidad de \$ 78,425,766 forman parte de Adeudos del Ejercicio.

### **ACTIVO NO CIRCULANTE**

#### **No circulante**

El saldo del rubro de Activo no circulante asciende a la cantidad de \$ 5,569,724 integrado por:

#### **Bienes Inmuebles**

Representa el valor total de los bienes inmuebles del Colegio Superior para la Educación Integral Intercultural de Oaxaca, se integra principalmente por terrenos, el cual asciende a la cantidad de \$ 12,859,212.

#### **Bienes Muebles**

Representa el valor total de los bienes muebles del Colegio Superior para la Educación Integral Intercultural de Oaxaca, el cual se integra principalmente por equipos de cómputo y de tecnología de la información; automóviles; herramientas y maquinas-herramientas; instrumental médico y de laboratorio; equipos y aparatos audiovisuales, entre otros y que son necesarios para el desarrollo de las actividades del colegio, como se muestra a continuación:



CONCEPTO	2024	2023
MUEBLES DE OFICINA Y ESTANTERÍA	5,569,724	5,569,724
MUEBLES, EXCEPTO DE OFICINA Y ESTANTERÍA	6,897	6,897
EQUIPO DE CÓMPUTO Y DE TECNOLOGÍAS DE LA INFORMACIÓN	5,309,003	3,511,275
OTROS MOBILIARIOS Y EQUIPOS DE ADMINISTRACIÓN	224,211	224,211
EQUIPOS Y APARATOS AUDIOVISUALES	2,341,154	2,085,954
CÁMARAS FOTOGRÁFICAS Y DE VIDEO	157,999	157,999
OTRO MOBILIARIO Y EQUIPO EDUCACIONAL Y RECREATIVO	19,368	19,368
EQUIPO MÉDICO Y DE LABORATORIO	1,072,656	1,072,656
INSTRUMENTAL MÉDICO Y DE LABORATORIO	23,447	23,447
VEHÍCULOS Y EQUIPO DE TRANSPORTE	0	2,840,960
VEHICULOS Y EQUIPO TERRESTRE	2,840,960	2,840,960
EQUIPO DE DEFENSA Y SEGURIDAD	3,500	3,500
MAQUINARIA Y EQUIPO INDUSTRIAL	97,530	97,530
SISTEMAS DE AIRE ACONDICIONADO, CALEFACCIÓN Y DE REFRIGERACIÓN INDUSTRIAL Y COMERCIAL	192,617	192,617
EQUIPO DE COMUNICACIÓN Y TELECOMUNICACIÓN	94,096	94,096
EQUIPOS DE GENERACIÓN ELÉCTRICA, APARATOS Y ACCESORIOS ELÉCTRICOS	9,140	9,140
HERRAMIENTAS Y MÁQUINAS-HERRAMIENTA	36,580	36,580
OTROS EQUIPOS	46,635	46,635
BIENES ARTÍSTICOS, CULTURALES Y CIENTÍFICOS	38,621	38,621
<b>TOTAL</b>	<b>12,859,212</b>	<b>10,806,285</b>

En el rubro de Depreciación, Deterioro Y Amortización Acumulada De Bienes e Intangibles, el cual asciende al importe de \$ -11,324.126, se determinaron los siguientes:

CONCEPTO	2024	2023
Depreciación de Mobiliario y Equipo de Oficina	1,930,716	1´667,437
Depreciación Equipo de Computo	4,716,368	4´073,227
Depreciación Equipo de Transporte	3´906,320	3´373,640
Depreciación Maquinaria	770,721	665,622
<b>TOTAL</b>	<b>11,324,125</b>	<b>9,779,927</b>





**PASIVO:** Son obligaciones presentes del colegio, virtualmente ineludibles, identificadas, cuantificadas en términos monetarios y que representan una disminución futura de beneficios económicos, derivadas de operaciones ocurridas en el pasado que han afectado económicamente a dicho ente, el cual asciende a la cantidad de \$ 56,960,311 y se integra de la siguiente manera:

**Pasivo Circulante:** Está constituido por las obligaciones del colegio, cuyo vencimiento se produce dentro de un año.

#### Cuentas por Pagar a Corto Plazo

El saldo de este rubro asciende a la cantidad de \$ 56,960,311 y muestra la obligaciones contraídas por el colegio para el desarrollo de sus funciones en el ejercicio 2024 y está integrado principalmente por otras prestaciones sociales y económicas; deudas por adquisición de bienes y contratación de servicios; otras retenciones y contribuciones; entre otras.

CONCEPTOS	IMPORTE 2024	IMPORTE 2023
Deudas por Adquisición de Bienes y Contratación de Servicios por Pagar a Corto Plazo	0	0
Transferencias Internas y Asignaciones al Sector Público	50,694,543	48,254,947
Retenciones de Impuestos por Pagar a Corto Plazo	5,917,481	5,851,889
Retenciones del Sistema de Seguridad Social por Pagar a Corto Plazo	348,287	746,424
Otras Retenciones y Contribuciones por Pagar a Corto Plazo	0	0
Ministración de Fondos Por Pagar a CP	0	0
Otras Cuentas por Pagar a Corto Plazo	0	977
<b>TOTAL</b>	<b>56,960,311</b>	<b>54,853,260</b>



### III) NOTAS AL ESTADO DE VARIACIÓN A LA HACIENDA PÚBLICA/PATRIMONIO

CUENTAS	EJERCICIO FISCAL 2024	EJERCICIO FISCAL 2023
<b>HACIENDA PÚBLICA/PATRIMONIO GENERADO</b>		
Resultados de Ejercicio (ahorro/Desarrollo)	27,765,369	19,587,810
Resultado de ejercicios Anteriores	0.00	21,903,000
<b>RECTIFICACIONES DE RESULTADOS DE EJERCICIOS ANTERIORES</b>	<b>0</b>	<b>-2,315,190</b>
<b>Total de Hacienda Pública/Patrimonio Generado</b>	<b>-20,676,312</b>	<b>27,765,369</b>
Resultado del Ejercicio (Ahorro/Desarrollo)	<b>7,089,057</b>	<b>47,353,179</b>

La cuenta de Hacienda Pública/Patrimonio, refleja un saldo al 31 de Marzo la cantidad de \$7,089,057 que representa la acumulación de resultados de ejercicios.

**Resultado del Ejercicio (ahorro/Desarrollo)** asciende a la cantidad de \$7,089,057

### IV) NOTAS AL ESTADO DE FLUJO DE EFECTIVO

EFECTIVO Y EQUIVALENTES		
CONCEPTO	2024	2023
Efectivo	835,039	65,057,14
Banco/Tesorería	835,039	65,057,14
Banco/Dependencias Y Otros Bancos	<b>0</b>	<b>0</b>
Inversiones Temporales	<b>0</b>	<b>0</b>

Fondos De Afectación Especifica	0	0
Depósitos De Fondos De Terceros En Garantía U/O Administración	0	0
Otros Efectivo Y Equivalentes		
<b>Total</b>	<b>835,039</b>	<b>65,057,14</b>



**ADQUISICIÓN DE ACTIVIDADES DE INVERSIÓN EFECTIVAMENTE PAGADAS.**

<b>CONCEPTO</b>	<b>2024</b>	<b>2023</b>
MUEBLES DE OFICINA Y ESTANTERÍA	522,165	522,165
MUEBLES, EXCEPTO DE OFICINA Y ESTANTERÍA	6,897	6,897
EQUIPO DE CÓMPUTO Y DE TECNOLOGÍAS DE LA INFORMACIÓN	5,309,003	3,511,275
OTROS MOBILIARIOS Y EQUIPOS DE ADMINISTRACIÓN	224,211	224,211
EQUIPOS Y APARATOS AUDIOVISUALES	2,163,787	1,908,587
CÁMARAS FOTOGRÁFICAS Y DE VIDEO	157,999	157,999
OTRO MOBILIARIO Y EQUIPO EDUCACIONAL Y RECREATIVO	19,368	19,368
EQUIPO MÉDICO Y DE LABORATORIO	1,072,656	1,072,656
INSTRUMENTAL MÉDICO Y DE LABORATORIO	23,447	23,447
VEHÍCULOS Y EQUIPO DE TRANSPORTE	0	2,840,960
VEHÍCULOS Y EQUIPO TERRESTRE	2,840,960	2,840,960
EQUIPO DE DEFENSA Y SEGURIDAD	3,500	3,500
MAQUINARIA Y EQUIPO INDUSTRIAL	97,530	97,530
SISTEMAS DE AIRE ACONDICIONADO, CALEFACCIÓN Y DE REFRIGERACIÓN INDUSTRIAL Y COMERCIAL	192,617	192,617
EQUIPO DE COMUNICACIÓN Y TELECOMUNICACIÓN	94,096	94,096
EQUIPOS DE GENERACIÓN ELÉCTRICA, APARATOS Y ACCESORIOS ELÉCTRICOS	9,140	9,140
HERRAMIENTAS Y MÁQUINAS-HERRAMIENTA	36,580	36,580
OTROS EQUIPOS	46,635	46,635
BIENES ARTÍSTICOS, CULTURALES Y CIENTÍFICOS	38,621	38,621
<b>TOTAL</b>	<b>12,859,212</b>	<b>10,806,285</b>



<b>CONCILIACIÓN DE FLUJOS DE EFECTIVOS NETOS</b>		
<b>CONCEPTO</b>	<b>2024</b>	<b>2023</b>
Resultados del ejercicio ahorro/desahorro	7,089,057	29,872,865
Movimientos de partidas (o rubros) que no afectan el efectivo	-	-
Depreciación	-	-
Amortización	-	-
Incrementos en las provisiones	-	-
Incremento en inversiones producido por revaluación	-	-
Ganancia/perdida en venta de bienes muebles, inmuebles e intangibles	-	-
Incremento en cuentas por cobrar	-	-
Flujos de efectivo neto de las actividades de operación	-	-

**NOTAS DE MEMORIA (CUENTAS DE ORDEN)**

Las cuentas de orden se utilizan para registrar movimientos de valores que no afecten o modifiquen el balance del ente contable, sin embargo, su incorporación en libros es necesaria con fines de recordatorio contable, de control y en general sobre los aspectos administrativos, o bien, para consignar sus derechos o responsabilidades contingentes que puedan, o no, presentarse en el futuro. En virtud de que este ente registra los momentos contables en cuentas de orden y estas son afectadas de acuerdo momento contable por lo que al cierre del trimestre no presentan saldo de dichas cuentas.

Reyes Mantecón, Oaxaca a 11 de abril de 2024, Bajo protesta de decir verdad declaramos que los Estados Financieros y sus Notas, son razonablemente correctos y responsabilidad del emisor.

<b>CUENTAS DE ORDEN PRESUPUESTARIO DE INGRESOS</b>	
<b>CONCEPTO</b>	<b>2024</b>
Ley de ingresos estimada	
Ley de ingresos por ejecutar	
Modificaciones a la ley de ingresos estimada	<b>NO APLICA</b>
Ley de ingresos devengada	
Ley de ingresos recaudada	

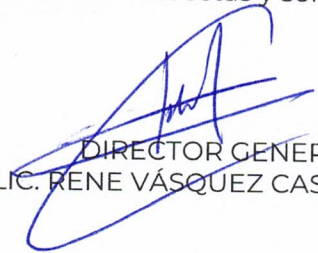


GOBIERNO DEL ESTADO  
DE OAXACA



<b>CUENTAS DE ORDEN PRESUPUESTARIO DE EGRESOS</b>	
<b>CONCEPTO</b>	<b>2024</b>
Presupuesto de egresos aprobado	262,643,069
Presupuesto de egresos por ejercer	220,330,762
Modificaciones al presupuesto de egresos aprobado	37,669,524
Presupuesto de egresos comprometido	79,981,831
Presupuesto de egresos devengado	78,420,294
Presupuesto de egresos ejercido	78,325,441
Presupuesto de egresos pagado	74,016,786

Bajo protesta de decir verdad declaramos que los estados financieros y sus notas, son razonablemente correctas y son responsabilidad del emisor.

  
DIRECTOR GENERAL  
LIC. RENE VÁSQUEZ CASTILLEJOS



  
DIRECTOR ADMINISTRATIVO  
C.P. FRANCISCO VÁSQUEZ PÉREZ

**DIRECCIÓN  
GENERAL**  
COLEGIO SUPERIOR PARA LA EDUCACIÓN  
INTEGRAL INTERCULTURAL DE OAXACA  
2022 - 2028

Cuenta de la Hacienda Pública Estatal 2024

Gobierno del Estado de Oaxaca

UR: 508 COLEGIO SUPERIOR PARA LA EDUCACIÓN INTEGRAL INTERCULTURAL DE OAXACA



Conciliación entre los Ingresos Presupuestarios y Contables

Del 1 de Enero al 31 de Marzo de 2024

(Pesos)

<b>1. Ingresos Presupuestarios</b>	<b>85,509,351.00</b>
<b>2. Más ingresos contables no presupuestarios</b>	<b>-</b>
Ingresos financieros	
Incremento por variación de Inventarios	
Disminución del exceso de estimaciones por perdida o deterioro u obsolescencia	
Disminución del exceso por provisiones	
Otros Ingresos y beneficios varios	
Otros ingresos contables no presupuestarios	0
<b>3. Menos ingresos contables no presupuestarios</b>	<b>0</b>
Productos de capital	
Aprovechamientos capital	
Ingresos derivados de financiamiento	
Otros ingresos presupuestarios no contables	
<b>4. Ingresos contables (4=1+2-3)</b>	<b>85,509,351</b>

Cuenta de la Hacienda Pública Estatal 2024

Gobierno del Estado de Oaxaca

UR: 508 COLEGIO SUPERIOR PARA LA EDUCACIÓN INTEGRAL INTERCULTURAL DE OAXACA

Conciliación entre los Egresos Presupuestarios y Contables

Del 1 de Enero al 31 de Marzo de 2024

(Pesos)



<b>1. Egresos Presupuestarios</b>	<b>0</b>
<b>2. Más egresos contables no presupuestarios</b>	<b>78,420,295</b>
Materias Primas y Materiales de Producción y Comercialización Materiales y Suministros Mobiliario y equipo de administración Mobiliario y equipo educacional y recreativo Equipo e instrumental médico y de laboratorio Vehículos y equipo de transporte Equipo de defensa y seguridad Maquinaria, otros equipos y herramientas Activos biológicos Bienes inmuebles Activos intangibles Obra pública en Bienes de Dominio Público Obra pública en Bienes propios Proyectos Productivos y Acciones de Fomento Acciones y participaciones de capital Compra de títulos y valores Concesión de Préstamos Inversiones en fideicomisos, mandatos y otros análogos Provisiones para contingencias y otras erogaciones especiales Amortización de la deuda publica Adeudos de ejercicios fiscales anteriores (ADEFAS) Otros Egresos Presupuestales No Contables	
<b>3. Menos Egresos contables no presupuestarios</b>	<b>0</b>
Estimaciones, depreciaciones, deterioros, obsolescencia y amortizaciones Provisiones Disminución de inventarios Aumento por insuficiencia de estimaciones por pérdida odeterioro u obsolescencia Aumento por insuficiencia de provisiones Otros Gastos Otros Gastos Contables No Presupuestales	
<b>4. Egresos contables (4=1+2-3)</b>	<b>78,420,295</b>





ESTADO ANALITICO DEL EJERCICIO DEL PRESUPUESTO DE EGRESOS  
CLASIFICACION POR OBJETO DEL GASTO (CAPITULO-CONCEPTO)

Cve	Concepto	Aprobado 1	Ampliaciones / Reducciones 2= (3-1)	Modificado 3 = (1+2)	Devengado 4	Pagado 5	Subejercicio 6 = (3-4)
508	COLEGIO SUPERIOR PARA LA EDUCACIÓN INTEGRAL INTERCULTURAL DE OAXACA						
4	TRANSFERENCIAS, ASIGNACIONES, SUBSIDIOS Y OTRAS AYUDAS	262,643,069.38	37,669,524.96	300,312,594.34	78,325,441.38	74,016,786.63	221,987,152.96
1	TRANSFERENCIAS INTERNAS Y ASIGNACIONES AL SECTOR PÚBLICO	262,643,069.38	37,669,524.96	300,312,594.34	78,325,441.38	74,016,786.63	221,987,152.96
	TOTAL DEPENDENCIA / ENTIDAD	262,643,069.38	37,669,524.96	300,312,594.34	78,325,441.38	74,016,786.63	221,987,152.96

PRIMER INFORME TRIMESTRAL ENERO-MARZO 2024

ESTADO ANALITICO DEL EJERCICIO DEL PRESUPUESTO DE EGRESOS

CLASIFICACION ECONOMICA (POR TIPO DE GASTO)

Cve	Concepto	Aprobado 1	Ampliaciones / Reducciones 2= (3-1)	Modificado 3 = (1+2)	Devengado 4	Pagado 5	Subejercicio 6 = (3-4)
508	COLEGIO SUPERIOR PARA LA EDUCACIÓN INTEGRAL INTERCULTURAL DE OAXACA						
1	GASTO CORRIENTE	262,643,069.38	37,669,524.96	300,312,594.34	78,325,441.38	74,016,786.63	221,987,152.96
	TOTAL DEPENDENCIA / ENTIDAD:	262,643,069.38	37,669,524.96	300,312,594.34	78,325,441.38	74,016,786.63	221,987,152.96

PRIMER INFORME TRIMESTRAL ENERO-MARZO 2024

ESTADO ANALITICO DEL EJERCICIO DEL PRESUPUESTO DE EGRESOS  
CLASIFICACION ADMINISTRATIVA

Cve	Concepto	Aprobado 1	Ampliaciones / Reducciones 2= (3-1)	Modificado 3 = (1+2)	Devengado 4	Pagado Transferido 5	Subejercicio 6 = (3-4)
5	ORGANISMOS PÚBLICOS DESCENTRALIZADOS	262,643,069.38	37,669,524.96	300,312,594.34	78,325,441.38	74,016,786.63	221,987,152.96
08	COLEGIO SUPERIOR PARA LA EDUCACIÓN INTEGRAL INTERCULTURAL DE OAXACA	262,643,069.38	37,669,524.96	300,312,594.34	78,325,441.38	74,016,786.63	221,987,152.96
	<b>TOTAL DEL GASTO:</b>	<b>262,643,069.38</b>	<b>37,669,524.96</b>	<b>300,312,594.34</b>	<b>78,325,441.38</b>	<b>74,016,786.63</b>	<b>221,987,152.96</b>

PRIMER INFORME TRIMESTRAL ENERO-MARZO 2024

ESTADO ANALITICO DEL EJERCICIO DEL PRESUPUESTO DE EGRESOS  
**CLASIFICACION FUNCIONAL (FINALIDAD Y FUNCION)**

Cve	Concepto	Aprobado 1	Ampliaciones / Reducciones 2= (3-1)	Modificado 3 = (1+2)	Devengado 4	Pagado 5	Subejercicio 6 = (3-4)
508	COLEGIO SUPERIOR PARA LA EDUCACIÓN INTEGRAL INTERCULTURAL DE OAXACA						
2	DESARROLLO SOCIAL	262,643,069.38	37,669,524.96	300,312,594.34	78,325,441.38	74,016,786.63	221,987,152.96
5	EDUCACIÓN	262,643,069.38	37,669,524.96	300,312,594.34	78,325,441.38	74,016,786.63	221,987,152.96
	TOTAL DEPENDENCIA / ENTIDAD	262,643,069.38	37,669,524.96	300,312,594.34	78,325,441.38	74,016,786.63	221,987,152.96



GOBIERNO DEL ESTADO  
DE OAXACA



ENDEUDAMIENTO NETO  
DEL 01 DE ENERO AL 31 DE MARZO DE 2024  
(Pesos)

Identificación de Crédito o Instrumento	Contratación/Colocación	Amortización	Endeudamiento Neto
	A	B	C = A - B
<b>Créditos Bancarios</b>			
<b>Total Créditos Bancarios</b>			
<b>Otros Instrumentos de Deuda</b>			
<b>Total Otros Instrumentos de Deuda</b>			
<b>TOTAL</b>			

NO  
APLICA

**Nota:** de acuerdo al decreto de creación este colegio no puede adquirir deuda





INDICADORES DE POSTURA FISCAL  
DEL 01 DE ENERO 31 DE MARZO DE 2024  
(Pesos)

Concepto	Estimado	Devengado	Pagado <sup>3</sup>
<b>I. Ingresos Presupuestarios (I=1+2)</b>			
<b>1. Ingresos del Gobierno de la Entidad Federativa <sup>1</sup></b>			
<b>2. Ingresos del Sector Paraestatal <sup>1</sup></b>			
<b>II. Egresos Presupuestarios (II=3+4)</b>			
<b>3. Egresos del Gobierno de la Entidad Federativa <sup>2</sup></b>			
<b>4. Egresos del Sector Paraestatal <sup>2</sup></b>			
<b>III. Balance Presupuestario (Superávit o Déficit) (III = I - II)</b>			

Concepto	Estimado	Devengado	Pagado
<b>III. Balance Presupuestario (Superávit o Déficit)</b>			
<b>IV. Intereses, Comisiones y Gastos de la Deuda</b>			
<b>V. Balance Primario (Superávit o Déficit) (V= III - IV)</b>			

Concepto	Estimado	Devengado	Pagado
<b>A. Financiamiento</b>			
<b>B. Amortización de la deuda</b>			
<b>C. Endeudamiento ó desendeudamiento (C = A - B)</b>			

1. Los Ingresos que se presentan son los ingresos presupuestarios totales sin incluir los ingresos por financiamientos. Los Ingresos del Gobierno de la Entidad Federativa corresponden a los del Poder Ejecutivo, Legislativo Judicial y Autónomos



GOBIERNO DEL ESTADO  
DE OAXACA



2. Los egresos que se presentan son los egresos presupuestarios totales sin incluir los egresos por amortización. Los egresos del Gobierno de la Entidad Federativa corresponden a los del Poder Ejecutivo, Legislativo, Judicial y Órganos Autónomos
3. Para Ingresos se reportan los ingresos recaudados; para egresos se reportan los egresos pagados



ESTADO ANALITICO DEL EJERCICIO DEL PRESUPUESTO DE EGRESOS  
RESUMEN POR PROGRAMA PRESUPUESTARIO

Clave	Concepto	Aprobado 1	Ampliaciones / Reducciones 2= (3-1)	Modificado 3 = (1+2)	Devengado 4	Pagado 5	Subejercicio 6 = (3-4)
<b>5</b>	<b>ORGANISMOS PÚBLICOS DESCENTRALIZADOS</b>	262,643,069.38	37,669,524.96	300,312,594.34	78,325,441.38	74,016,786.63	221,987,152.96
08	COLEGIO SUPERIOR PARA LA EDUCACIÓN INTEGRAL INTERCULTURAL DE OAXACA	262,643,069.38	37,669,524.96	300,312,594.34	78,325,441.38	74,016,786.63	221,987,152.96
1	PROGRAMAS	262,643,069.38	37,669,524.96	300,312,594.34	78,325,441.38	74,016,786.63	221,987,152.96
2	DESEMPEÑO DE LAS FUNCIONES	262,643,069.38	37,669,524.96	300,312,594.34	78,325,441.38	74,016,786.63	221,987,152.96
	<b>TOTAL DEPENDENCIA / ENTIDAD</b>	262,643,069.38	37,669,524.96	300,312,594.34	78,325,441.38	74,016,786.63	221,987,152.96

# REPORTE DE AVANCE DE GESTIÓN

## UR 508 - COLEGIO SUPERIOR PARA LA EDUCACIÓN INTEGRAL INTERCULTURAL DE OAXACA

### PRIMER TRIMESTRE 2024



**OBJETIVO INSTITUCIONAL:** ESTABLECER Y COORDINAR EN EL ESTADO LOS PLANTELES DE EDUCACIÓN INTEGRAL COMUNITARIA.  
**ALINEACIÓN PED:**

**EJE:** 01-ESTADO DE BIENESTAR PARA TODAS LAS OAXAQUEÑAS Y OAXAQUEÑOS

**TEMA:** 08-EDUCACIÓN

**OBJETIVO:** 01-GARANTIZAR EL DERECHO A UNA EDUCACIÓN EQUITATIVA, INCLUSIVA E INTERCULTURAL, CON ESPACIOS DIGNOS EN LOS DIFERENTES TIPOS, NIVELES Y MODALIDADES DEL SISTEMA EDUCATIVO, PARA LA POBLACIÓN OAXAQUEÑA.

**ESTRATEGIA:** 01-INCREMENTAR EL ACCESO Y LA EFICIENCIA TERMINAL DE LOS SERVICIOS EDUCATIVOS, REDUCIENDO LA DESERCIÓN Y EL ABANDONO ESCOLAR

**LÍNEAS DE ACCIÓN:** 02-IMPULSAR PROGRAMAS Y PROYECTOS ESTRATÉGICOS PARA INCREMENTAR LA ABSORCIÓN Y PERMANENCIA EN LOS DIFERENTES TIPOS, NIVELES Y MODALIDADES DEL SISTEMA EDUCATIVO

**UE:** 001-COLEGIO SUPERIOR PARA LA EDUCACIÓN INTEGRAL INTERCULTURAL DE OAXACA

**MATRIZ DE INDICADORES PARA RESULTADOS:**

**FIN:** CONTRIBUIR A GARANTIZAR EL DERECHO A UNA EDUCACIÓN EQUITATIVA, INCLUSIVA E INTERCULTURAL, CON ESPACIOS DIGNOS EN LOS DIFERENTES TIPOS, NIVELES Y MODALIDADES DEL SISTEMA EDUCATIVO, PARA LA POBLACIÓN OAXAQUEÑA.

**PROPÓSITO:** LA POBLACIÓN DEL ESTADO DE OAXACA ACCEDE Y CONCLUYE LA EDUCACIÓN MEDIA SUPERIOR

**COMPONENTE:** 212-FORMACION INTEGRAL DEL ESTUDIANTE REALIZADA

**ACTIVIDAD:** 701-SERVICIO PARA LA CALIDAD EDUCACIÓN MEDIA SUPERIOR

ESTRUCTURA PROGRAMÁTICA									
PROGRAMA		SUBPROGRAMA		PROYECTO			OBRA/ACTIVIDAD		
154-FORTALECIMIENTO DE LA EDUCACIÓN MEDIA SUPERIOR EN EL ESTADO DE OAXACA		01-FORMACIÓN INTEGRAL DEL ESTUDIANTE		000--			002-HORAS CLASE IMPARTIDAS		
Población o Área de Enfoque Potencial	Atributo de la Población o Área de Enfoque	EGRESADO DE NIVEL SECUNDARIA		HOMBRES:	70211	MUJERES:	76935	TOTAL:	147146
PRESUPUESTO ANUAL									
Aprobado	Ampliación	Reducción	Modificado	EJERCIDO T1		EJERCIDO T2		EJERCIDO T3	
245,011,590.85	49,568,147.66	13,438,565.92	281,141,172.59	74,787,926.93		0.00		0.00	
				TOTAL EJERCIDO AL TRIMESTRE VIGENTE				74,787,926.93	
PRESUPUESTO TRIMESTRAL DE LA ACTIVIDAD									
Aprobado		Modificado		Comprometido		Devengado		Ejercido	
58,719,453.72		91,808,950.96		74,843,236.64		74,787,926.93		81.46	
DATOS DEL INDICADOR									
Nombre: PORCENTAJE DE HORAS DE CLASE IMPARTIDAS				Número de indicador: 817					
Definición: MIDE EL PORCENTAJE DE HORAS DE CLASE IMPARTIDAS									
Método de Cálculo: (HORAS DE CLASE IMPARTIDAS / HORAS DE CLASE PROGRAMADAS)* 100									
Tipo	Dimensión	Frecuencia de Medición		Forma de cálculo del indicador		Tipo de Valor		Sentido Esperado	
GESTIÓN	EFICACIA	TRIMESTRAL		PORCENTAJE		ACUMULADO		ASCENDENTE	
MEDIOS DE VERIFICACIÓN / FUENTE INFORMACIÓN					SUPUESTO				
DISTRIBUCIÓN DE CARGA HORARIA DEL PERSONAL, ELABORADO Y FIRMADO POR CADA DIRECTOR DE PLANTEL, VALIDADO POR EL DEPARTAMENTO DE SEGUIMIENTO Y EVALUACIÓN Y CON EL VISTO BUENO DE LA DIRECCIÓN DE DESARROLLO ACADÉMICO					EXISTE ESTABILIDAD POLÍTICA, SOCIAL, ASI COMO, LAS CONDICIONES CLIMATOLÓGICAS, SANITARIAS Y SIN PRESENCIA DE DESASTRES NATURALES, PARA EL CUMPLIMIENTO DEL CALENDARIO ESCOLAR				
DATOS DE LA META									
Definición de la variable Meta: 1 - MIDE LAS HORAS DE CLASE IMPARTIDAS									
Unidad de medida: 25 - NÚMERO									
LÍNEA BASE					VALOR PROGRAMADO ANUAL				
AÑO	2022	VALOR	624,352.00	AÑO	2024	VALOR	624,352.00		
AVANCE TRIMESTRAL OBRA/ACTIVIDAD									
METAS	1er.TRIMESTRE	2o.TRIMESTRE	3er.TRIMESTRE	4o.TRIMESTRE	CUMPLIMIENTO DE METAS				
PROGRAMACIÓN INICIAL	151,792.00	168,112.00	154,656.00	151,792.00	T1+T2+T3+T4		624,352.00		
PROGRAMACIÓN ACTUALIZADA	151,792.00	0.00	0.00	0.00	T1+T2+T3+T4		151,792.00		
METAS ALCANZADAS	151,792.00	0.00	0.00	0.00	T1+T2+T3+T4		151,792.00		
PORCENTAJE ALCANZADO TRIMESTRAL	100.00	0.00	0.00	0.00	PORCENTAJE ALCANZADO ANUAL		24.31		

PORCENTAJE DE CUMPLIMIENTO ALCANZADO EN EL TRIMESTRE: 100.00 %



# REPORTE DE AVANCE DE GESTIÓN

## UR 508 - COLEGIO SUPERIOR PARA LA EDUCACIÓN INTEGRAL INTERCULTURAL DE OAXACA

### PRIMER TRIMESTRE 2024



ALINEACIÓN PED:  
 ESTRATEGIA: 01-INCREMENTAR EL ACCESO Y LA EFICIENCIA TERMINAL DE LOS SERVICIOS EDUCATIVOS, REDUCIENDO LA DESERCIÓN Y EL ABANDONO ESCOLAR  
 02-IMPULSAR PROGRAMAS Y PROYECTOS ESTRATÉGICOS PARA INCREMENTAR LA ABSORCIÓN Y PERMANENCIA EN LOS DIFERENTES TIPOS, NIVELES Y MODALIDADES DEL SISTEMA EDUCATIVO  
 LÍNEAS DE ACCIÓN:  
 UE: 001-COLEGIO SUPERIOR PARA LA EDUCACIÓN INTEGRAL INTERCULTURAL DE OAXACA

MATRIZ DE INDICADORES PARA RESULTADOS:  
 COMPONENTE: 212-FORMACION INTEGRAL DEL ESTUDIANTE REALIZADA  
 ACTIVIDAD: 956-REALIZAR ACTIVIDAD ACADEMICA, CULTURAL Y DEPORTIVA

ESTRUCTURA PROGRAMÁTICA													
PROGRAMA			SUBPROGRAMA		PROYECTO			OBRA/ACTIVIDAD					
154-FORTALECIMIENTO DE LA EDUCACIÓN MEDIA SUPERIOR EN EL ESTADO DE OAXACA			01-FORMACIÓN INTEGRAL DEL ESTUDIANTE		000--			003-INTER BIC ACADEMICO, CULTURAL Y DEPORTIVO					
POBLACIÓN O ÁREA DE ENFOQUE POTENCIAL	ATRIBUTO DE LA POBLACIÓN O ÁREA DE ENFOQUE:		EGRESADO DE NIVEL SECUNDARIA		HOMBRES:	70211	MUJERES:	76935	TOTAL: 147146				
PRESUPUESTO ANUAL													
Aprobado	Ampliación	Reducción	Modificado	EJERCIDO T1		EJERCIDO T2		EJERCIDO T3	EJERCIDO T4				
1,056,081.30	0.00	0.00	1,056,081.30	9,744.00		0.00		0.00	0.00				
				TOTAL EJERCIDO AL TRIMESTRE VIGENTE						9,744.00			
PRESUPUESTO TRIMESTRAL DE LA ACTIVIDAD													
Aprobado		Modificado		Comprometido		Devengado		Ejercido	% de Ejercido Vs. Modificado				
506,081.30		9,744.00		9,744.00		9,744.00		9,744.00	100.00				
DATOS DEL INDICADOR													
Nombre : PORCENTAJE DE ACTIVIDADES ACADEMICAS, CULTURALES Y DEPORTIVAS REALIZADAS				Número de indicador :		1503							
Definición : MIDE EL PORCENTAJE DE ACTIVIDADES ACADEMICAS, CULTURALES Y DEPORTIVAS REALIZADAS													
Método de Cálculo : (ACTIVIDADES ACADEMICAS, CULTURALES Y DEPORTIVAS REALIZADAS / ACTIVIDADES ACADEMICAS, CULTURALES Y DEPORTIVAS PROGRAMADAS)*100													
Tipo	Dimensión		Frecuencia de Medición		Forma de cálculo del indicador		Tipo de Valor		Sentido Esperado				
GESTIÓN	EFICACIA		TRIMESTRAL		PORCENTAJE		ACUMULADO		ASCENDENTE				
MEDIOS DE VERIFICACIÓN / FUENTE INFORMACIÓN					SUPUESTO								
REPORTES QUE GENERAN LOS DIRECTORES DE LOS BACHILLERATOS INTEGRALES COMUNITARIOS Y LA DIRECCION DE DESARROLLO ACADÉMICO					EXISTE ESTABILIDAD POLITICA Y SOCIAL, ASI COMO, LAS CONDICIONES CLIMATOLÓGICAS, SANITARIAS Y SIN PRESENCIA DE DESASTRES NATURALES, PARA QUE SE REALICEN LOS EVENTOS ACADÉMICOS, CULTURALES Y DEPORTIVOS.								
DATOS DE LA META													
Definición de la variable Meta:				1 - MIDE LAS ACTIVIDADES ACADEMICAS, CULTURALES Y DEPORTIVAS REALIZADAS									
Unidad de medida:				25 - NÚMERO									
LÍNEA BASE					VALOR PROGRAMADO ANUAL								
AÑO	2022		VALOR		4.00		AÑO	2024		VALOR		4.00	
AVANCE TRIMESTRAL OBRA/ACTIVIDAD													
METAS	1er.TRIMESTRE		2o.TRIMESTRE		3er.TRIMESTRE		4o.TRIMESTRE		CUMPLIMIENTO DE METAS				
PROGRAMACIÓN INICIAL	1.00	1.00	1.00	1.00	1.00	1.00	1.00	1.00	T1+T2+T3+T4		4.00		
PROGRAMACIÓN ACTUALIZADA	1.00	0.00	0.00	0.00	0.00	0.00	0.00	0.00	T1+T2+T3+T4		1.00		
METAS ALCANZADAS	1.00	0.00	0.00	0.00	0.00	0.00	0.00	0.00	T1+T2+T3+T4		1.00		
PORCENTAJE ALCANZADO TRIMESTRAL	100.00	0.00	0.00	0.00	0.00	0.00	0.00	0.00	PORCENTAJE ALCANZADO ANUAL		25.00		

PORCENTAJE DE CUMPLIMIENTO ALCANZADO EN EL TRIMESTRE: 100.00 %



# REPORTE DE AVANCE DE GESTIÓN

## UR 508 - COLEGIO SUPERIOR PARA LA EDUCACIÓN INTEGRAL INTERCULTURAL DE OAXACA

### PRIMER TRIMESTRE 2024



**ALINEACIÓN PED:**

**ESTRATEGIA:** 03-INCREMENTAR LA COBERTURA DE LOS SERVICIOS DE EDUCACIÓN EN EL ESTADO, CON PERTINENCIA INTERCULTURAL E INCLUSIVA, QUE CONTRIBUYAN A ABATIR EL REZAGO EN LA EDUCACIÓN EN EL ESTADO

**LÍNEAS DE ACCIÓN:** 01-AMPLIAR LA OFERTA EDUCATIVA EN EL ESTADO, PRIORIZANDO LAS ZONAS MARGINADAS DE CARÁCTER RURAL Y LAS PERSONAS VULNERABLES

**UE:** 002-CENTRO DE CAPACITACIÓN MUSICAL Y DESARROLLO DE LA CULTURA MIXE DEL ESTADO DE OAXACA

**MATRIZ DE INDICADORES PARA RESULTADOS:**

**COMPONENTE:** 212-FORMACION INTEGRAL DEL ESTUDIANTE REALIZADA

**ACTIVIDAD:** 959-PROMOCION Y DIFUSION DE LA OFERTA EDUCATIVA DE LA EDUCACIÓN MEDIA SUPERIOR

ESTRUCTURA PROGRAMÁTICA							OBRA/ACTIVIDAD			
PROGRAMA		SUBPROGRAMA		PROYECTO			004-IMPARTICION DE CLASES Y DESARROLLO MUSICAL (CECAM)			
154-FORTALECIMIENTO DE LA EDUCACIÓN MEDIA SUPERIOR EN EL ESTADO DE OAXACA		01-FORMACIÓN INTEGRAL DEL ESTUDIANTE		000--						
POBLACIÓN O ÁREA DE ENFOQUE POTENCIAL	ATRIBUTO DE LA POBLACIÓN O ÁREA DE ENFOQUE:	EGRESADO DE NIVEL SECUNDARIA		HOMBRES:	70211	MUJERES:	76935	TOTAL:	147146	
PRESUPUESTO ANUAL										
Aprobado	Ampliación	Reducción	Modificado	EJERCIDO T1		EJERCIDO T2		EJERCIDO T3		
				2,234,581.78		0.00		0.00		
5,737,485.58	1,507,006.96	370,339.39	6,874,153.15	TOTAL EJERCIDO AL TRIMESTRE VIGENTE						2,234,581.78
PRESUPUESTO TRIMESTRAL DE LA ACTIVIDAD										
Aprobado		Modificado		Comprometido		Devengado		Ejercido		% de Ejercido Vs. Modificado
1,551,856.73		2,607,577.30		2,285,555.14		2,234,581.78		2,234,581.78		85.70
DATOS DEL INDICADOR										
Nombre :	PORCENTAJE DE LAS ACCIONES PARA LA PROMOCIÓN Y DIFUSIÓN DE LA OFERTA EDUCATIVA DE LA EDUCACIÓN MEDIA SUPERIOR REALIZADAS				Número de indicador :	1508				
Definición :	MIDE EL PORCENTAJE DE LAS ACCIONES PARA LA PROMOCIÓN Y DIFUSIÓN DE LA OFERTA EDUCATIVA DE LA EDUCACIÓN MEDIA SUPERIOR REALIZADAS / ACCIONES PARA LA PROMOCIÓN Y DIFUSIÓN DE LA OFERTA EDUCATIVA DE LA EDUCACIÓN MEDIA SUPERIOR									
Método de Cálculo :	(ACCIONES PARA LA PROMOCIÓN Y DIFUSIÓN DE LA OFERTA EDUCATIVA DE LA EDUCACIÓN MEDIA SUPERIOR REALIZADAS / PROGRAMADAS) * 100									
Tipo	Dimensión		Frecuencia de Medición		Forma de cálculo del indicador		Tipo de Valor		Sentido Esperado	
GESTIÓN	EFICACIA		TRIMESTRAL		PORCENTAJE		ACUMULADO		ASCENDENTE	
MEDIOS DE VERIFICACIÓN / FUENTE INFORMACIÓN										
DATOS DE LA META										
Definición de la variable Meta:	1 - MIDE LAS ACCIONES PARA LA PROMOCIÓN Y DIFUSIÓN DE LA OFERTA EDUCATIVA DE LA EDUCACIÓN MEDIA SUPERIOR REALIZADAS									
Unidad de medida:	25 - NÚMERO									
LÍNEA BASE					VALOR PROGRAMADO ANUAL					
AÑO	VALOR		0.00		AÑO	2024		VALOR		6,234.00
AVANCE TRIMESTRAL OBRA/ACTIVIDAD										
METAS	1er.TRIMESTRE		2o.TRIMESTRE		3er.TRIMESTRE		4o.TRIMESTRE		CUMPLIMIENTO DE METAS	
PROGRAMACIÓN INICIAL	1,824.00		1,485.00		975.00		1,950.00		T1+T2+T3+T4 6,234.00	
PROGRAMACIÓN ACTUALIZADA	1,824.00		0.00		0.00		0.00		T1+T2+T3+T4 1,824.00	
METAS ALCANZADAS	1,824.00		0.00		0.00		0.00		T1+T2+T3+T4 1,824.00	
PORCENTAJE ALCANZADO TRIMESTRAL	100.00		0.00		0.00		0.00		PORCENTAJE ALCANZADO ANUAL 29.26	

PORCENTAJE DE CUMPLIMIENTO ALCANZADO EN EL TRIMESTRE: 100.00 %



# REPORTE DE AVANCE DE GESTIÓN

## UR 508 - COLEGIO SUPERIOR PARA LA EDUCACIÓN INTEGRAL INTERCULTURAL DE OAXACA

### PRIMER TRIMESTRE 2024



#### ALINEACIÓN PED:

ESTRATEGIA: 02-MEJORAR LA CALIDAD DEL SERVICIO EN TODOS LOS NIVELES EDUCATIVOS  
 LINEAS DE ACCIÓN: 01-IMPULSAR PROGRAMAS DE INTERCULTURALIDAD EN EL SISTEMA EDUCATIVO ESTATAL  
 UE: 001-COLEGIO SUPERIOR PARA LA EDUCACIÓN INTEGRAL INTERCULTURAL DE OAXACA

#### MATRIZ DE INDICADORES PARA RESULTADOS:

COMPONENTE: 213-FORMACION DOCENTE, DIRECTIVA Y ADMINISTRATIVA OTORGADA  
 ACTIVIDAD: 708-DOCENTE, DIRECTIVO Y ADMINISTRATIVO FORMADO

ESTRUCTURA PROGRAMATICA										
PROGRAMA		SUBPROGRAMA		PROYECTO			OBRA/ACTIVIDAD			
154-FORTALECIMIENTO DE LA EDUCACIÓN MEDIA SUPERIOR EN EL ESTADO DE OAXACA		02-FORMACIÓN DOCENTE, DIRECTIVA Y ADMINISTRATIVA		000--			001-CAPACITAR AL PERSONAL DOCENTE DIRECTIVO Y ADMINISTRATIVO			
POBLACIÓN O ÁREA DE ENFOQUE POTENCIAL	ATRIBUTO DE LA POBLACIÓN O ÁREA DE ENFOQUE:	EGRESADO DE NIVEL SECUNDARIA		HOMBRES:	70211	MUJERES:	76935	TOTAL:	147146	
PRESUPUESTO ANUAL										
Aprobado	Ampliación	Reducción	Modificado	EJERCIDO T1		EJERCIDO T2		EJERCIDO T3		
7,757,580.65	27,459.69	185,400.00	7,599,640.34	514,292.06		0.00		0.00		
				TOTAL EJERCIDO AL TRIMESTRE VIGENTE				514,292.06		
PRESUPUESTO TRIMESTRAL DE LA ACTIVIDAD										
Aprobado		Modificado		Comprometido		Devengado		Ejercicio		
2,503,384.81		514,292.06		514,292.06		514,292.06		100.00		
DATOS DEL INDICADOR										
Nombre : PORCENTAJE DE ACTIVIDADES DE CAPACITACIÓN REALIZADAS				Número de indicador : 851						
Definición : MIDE EL PORCENTAJE DE ACTIVIDADES DE CAPACITACIÓN REALIZADAS										
Método de Cálculo : (ACTIVIDADES DE CAPACITACIÓN REALIZADAS / ACTIVIDADES DE CAPACITACIÓN PROGRAMADAS)*100										
Tipo	Dimensión		Frecuencia de Medición		Forma de cálculo del indicador		Tipo de Valor		Sentido Esperado	
GESTIÓN	EFICACIA		TRIMESTRAL		PORCENTAJE		ACUMULADO		ASCENDENTE	
MEDIOS DE VERIFICACIÓN / FUENTE INFORMACIÓN					SUPUESTO					
INFORME DE ACCIONES DE CAPACITACIÓN REALIZADAS POR LA DIRECCIÓN DE DESARROLLO ACADÉMICO					EXISTE ESTABILIDAD POLÍTICA, SOCIAL, ASI COMO, LAS CONDICIONES CLIMATOLOGICAS, SANITARIAS Y SIN PRESENCIA DE DESASTRES NATURALES, PARA LA REALIZACIÓN DE LA JORNADA DE CAPACITACIÓN.					
DATOS DE LA META										
Definición de la variable Meta: 1 - MIDE LAS ACTIVIDADES DE CAPACITACIÓN REALIZADAS										
Unidad de medida: 25 - NÚMERO										
LÍNEA BASE					VALOR PROGRAMADO ANUAL					
AÑO	2022		VALOR	4.00		AÑO	2024		VALOR	4.00
AVANCE TRIMESTRAL OBRA/ACTIVIDAD										
METAS	1er.TRIMESTRE		2o.TRIMESTRE		3er.TRIMESTRE		4o.TRIMESTRE		CUMPLIMIENTO DE METAS	
PROGRAMACIÓN INICIAL	1.00	1.00	1.00	1.00	1.00	1.00	1.00	T1+T2+T3+T4	4.00	
PROGRAMACIÓN ACTUALIZADA	1.00	0.00	0.00	0.00	0.00	0.00	0.00	T1+T2+T3+T4	1.00	
METAS ALCANZADAS	1.00	0.00	0.00	0.00	0.00	0.00	0.00	T1+T2+T3+T4	1.00	
PORCENTAJE ALCANZADO TRIMESTRAL	100.00	0.00	0.00	0.00	0.00	0.00	0.00	PORCENTAJE ALCANZADO ANUAL	25.00	

PORCENTAJE DE CUMPLIMIENTO ALCANZADO EN EL TRIMESTRE: 100.00 %



# REPORTE DE AVANCE DE GESTIÓN

## UR 508 - COLEGIO SUPERIOR PARA LA EDUCACIÓN INTEGRAL INTERCULTURAL DE OAXACA

### PRIMER TRIMESTRE 2024



Gobierno del Estado

**ALINEACIÓN PED:**

EJE: 01-ESTADO DE BIENESTAR PARA TODAS LAS OAXAQUEÑAS Y OAXAQUEÑOS

TEMA: 08-EDUCACIÓN

OBJETIVO: 01-GARANTIZAR EL DERECHO A UNA EDUCACIÓN EQUITATIVA, INCLUSIVA E INTERCULTURAL, CON ESPACIOS DIGNOS EN LOS DIFERENTES TIPOS, NIVELES Y MODALIDADES DEL SISTEMA EDUCATIVO, PARA LA POBLACIÓN OAXAQUEÑA.

ESTRATEGIA: 01-INCREMENTAR EL ACCESO Y LA EFICIENCIA TERMINAL DE LOS SERVICIOS EDUCATIVOS, REDUCIENDO LA DESERCIÓN Y EL ABANDONO ESCOLAR

LÍNEAS DE ACCIÓN: 01-IMPULSAR LOS PROYECTOS Y ACCIONES PARA INCREMENTAR LOS AÑOS PROMEDIO DE ESCOLARIDAD Y REDUCIR LA DESERCIÓN ESCOLAR

UE: 001-COLEGIO SUPERIOR PARA LA EDUCACIÓN INTEGRAL INTERCULTURAL DE OAXACA

**MATRIZ DE INDICADORES PARA RESULTADOS:**

FIN: CONTRIBUIR A GARANTIZAR EL DERECHO A UNA EDUCACIÓN EQUITATIVA, INCLUSIVA E INTERCULTURAL, CON ESPACIOS DIGNOS EN LOS DIFERENTES TIPOS, NIVELES Y MODALIDADES DEL SISTEMA EDUCATIVO, PARA LA POBLACIÓN OAXAQUEÑA

PROPÓSITO: LA POBLACIÓN OAXAQUEÑA ACCEDE Y CONCLUYE LA EDUCACIÓN SUPERIOR

COMPONENTE: 218-FORMACION DOCENTE, DIRECTIVA Y ADMINISTRATIVA OTORGADA

ACTIVIDAD: 730-DOCENTE, DIRECTIVO Y ADMINISTRATIVO FORMADO

ESTRUCTURA PROGRAMATICA														
PROGRAMA		SUBPROGRAMA		PROYECTO			OBRA/ACTIVIDAD							
155-FORTALECIMIENTO DE LA EDUCACIÓN SUPERIOR EN EL ESTADO DE OAXACA		02-FORMACIÓN DOCENTE, DIRECTIVA Y ADMINISTRATIVA		000--			001-CAPACITAR AL PERSONAL DOCENTE							
POBLACIÓN O ÁREA DE ENFOQUE POTENCIAL	ATRIBUTO DE LA POBLACIÓN O ÁREA DE ENFOQUE:	EGRESADO DE EDUCACIÓN MEDIA SUPERIOR		HOMBRES:	70211	MUJERES:	76935	TOTAL:	147146					
PRESUPUESTO ANUAL														
Aprobado	Ampliación	Reducción	Modificado	EJERCIDO T1		EJERCIDO T2		EJERCIDO T3						
240,000.00	0.00	0.00	240,000.00	0.00		0.00		0.00						
				TOTAL EJERCIDO AL TRIMESTRE VIGENTE				0.00						
PRESUPUESTO TRIMESTRAL DE LA ACTIVIDAD														
Aprobado		Modificado		Comprometido		Devengado		Ejercido						
60,000.00		0.00		0.00		0.00		0.00						
DATOS DEL INDICADOR														
Nombre :	PORCENTAJE DE ACCIONES DE CAPACITACIÓN PARA EL PERSONAL DOCENTE DIRECTIVO Y ADMINISTRATIVO DEL TIPO SUPERIOR REALIZADAS				Número de indicador :	1031								
Definición :	MIDE EL PORCENTAJE DE ACCIONES DE CAPACITACIÓN PARA EL PERSONAL DOCENTE DIRECTIVO Y ADMINISTRATIVO DEL TIPO SUPERIOR REALIZADAS													
Método de Cálculo :	(ACCIONES DE CAPACITACIÓN IMPARTIDAS / ACCIONES DE CAPACITACIÓN PROGRAMADAS)*100													
Tipo	Dimensión		Frecuencia de Medición		Forma de cálculo del indicador		Tipo de Valor		Sentido Esperado					
GESTIÓN	EFICACIA		TRIMESTRAL		PORCENTAJE		ACUMULADO		ASCENDENTE					
MEDIOS DE VERIFICACIÓN / FUENTE INFORMACIÓN					SUPUESTO									
INFORME DE JORNADAS DE CAPACITACIÓN, REALIZADO POR LA DIRECCIÓN DE ESTUDIOS SUPERIORES.					EXISTE ESTABILIDAD POLITICA Y SOCIAL, ASI COMO, LAS CONDICIONES CLIMATOLOGICAS, SANITARIAS Y SIN PRESENCIA DE DESASTRES NATURALES, PARA LA REALIZACIÓN DE LA JORNADA DE CAPACITACIÓN.									
DATOS DE LA META														
Definición de la variable Meta:	1 - MIDE LAS ACCIONES DE CAPACITACIÓN PARA EL PERSONAL DOCENTE DIRECTIVO Y ADMINISTRATIVO DEL TIPO SUPERIOR REALIZADAS													
Unidad de medida:	25 - NÚMERO													
LÍNEA BASE					VALOR PROGRAMADO ANUAL									
AÑO	2022		VALOR		4.00		AÑO	2024		VALOR		4.00		
AVANCE TRIMESTRAL OBRA/ACTIVIDAD														
METAS	1er.TRIMESTRE			2o.TRIMESTRE			3er.TRIMESTRE			4o.TRIMESTRE			CUMPLIMIENTO DE METAS	
PROGRAMACIÓN INICIAL	1.00		1.00			1.00			1.00			T1+T2+T3+T4	4.00	
PROGRAMACIÓN ACTUALIZADA	1.00		0.00			0.00			0.00			T1+T2+T3+T4	1.00	
METAS ALCANZADAS	1.00		0.00			0.00			0.00			T1+T2+T3+T4	1.00	
PORCENTAJE ALCANZADO TRIMESTRAL	100.00		0.00			0.00			0.00			PORCENTAJE ALCANZADO ANUAL	25.00	

PORCENTAJE DE CUMPLIMIENTO ALCANZADO EN EL TRIMESTRE: 100.00 %



# REPORTE DE AVANCE DE GESTIÓN

## UR 508 - COLEGIO SUPERIOR PARA LA EDUCACIÓN INTEGRAL INTERCULTURAL DE OAXACA

### PRIMER TRIMESTRE 2024



#### ALINEACIÓN PED:

ESTRATEGIA: 01-INCREMENTAR EL ACCESO Y LA EFICIENCIA TERMINAL DE LOS SERVICIOS EDUCATIVOS, REDUCIENDO LA DESERCIÓN Y EL ABANDONO ESCOLAR  
 02-IMPULSAR PROGRAMAS Y PROYECTOS ESTRATÉGICOS PARA INCREMENTAR LA ABSORCIÓN Y PERMANENCIA EN LOS DIFERENTES TIPOS, NIVELES Y MODALIDADES DEL SISTEMA EDUCATIVO

LÍNEAS DE ACCIÓN: 001-COLEGIO SUPERIOR PARA LA EDUCACIÓN INTEGRAL INTERCULTURAL DE OAXACA

UE: 001-COLEGIO SUPERIOR PARA LA EDUCACIÓN INTEGRAL INTERCULTURAL DE OAXACA

#### MATRIZ DE INDICADORES PARA RESULTADOS:

COMPONENTE: 221-FORMACION INTEGRAL DE EDUCACION SUPERIOR OTORGADO  
 ACTIVIDAD: 741-SERVICIO DE EDUCACIÓN INTEGRAL DE CALIDAD E INCLUYENTE

ESTRUCTURA PROGRAMÁTICA							
PROGRAMA		SUBPROGRAMA		PROYECTO		OBRA/ACTIVIDAD	
155-FORTALECIMIENTO DE LA EDUCACION SUPERIOR EN EL ESTADO DE OAXACA		04-FORMACIÓN INTEGRAL DE EDUCACIÓN SUPERIOR		000--		001-HORAS CLASE IMPARTIDAS	
POBLACIÓN O ÁREA DE ENFOQUE POTENCIAL	ATRIBUTO DE LA POBLACIÓN O ÁREA DE ENFOQUE:	EGRESADO DE EDUCACIÓN MEDIA SUPERIOR	HOMBRES:	70211	MUJERES:	76935	TOTAL: 147146
PRESUPUESTO ANUAL							
Aprobado	Ampliación	Reducción	Modificado	EJERCIDO T1	EJERCIDO T2	EJERCIDO T3	EJERCIDO T4
2,679,788.61	999,213.93	437,997.97	3,241,004.57	778,896.61	0.00	0.00	0.00
				TOTAL EJERCIDO AL TRIMESTRE VIGENTE		778,896.61	
PRESUPUESTO TRIMESTRAL DE LA ACTIVIDAD							
Aprobado		Modificado		Comprometido	Devengado	Ejercido	% de Ejercido Vs. Modificado
786,990.99		1,298,206.95		778,896.61	778,896.61	778,896.61	60.00
DATOS DEL INDICADOR							
Nombre :	PORCENTAJE DE HORAS CLASE IMPARTIDAS			Número de indicador :	1335		
Definición :	MIDE EL PORCENTAJE DE HORAS CLASE IMPARTIDAS						
Método de Cálculo :	(HORAS CLASE IMPARTIDAS/HORAS PROGRAMADAS ) *100						
Tipo	Dimensión	Frecuencia de Medición	Forma de cálculo del indicador		Tipo de Valor	Sentido Esperado	
GESTIÓN	EFICACIA	TRIMESTRAL	PORCENTAJE		ACUMULADO	ASCENDENTE	
MEDIOS DE VERIFICACIÓN / FUENTE INFORMACIÓN				SUPUESTO			
REPORTE PARCIAL DE HORAS CLASE, ELABORADO POR LA DIRECCIÓN DE LA UNIDAD DE ESTUDIOS SUPERIORES DE ALOTEPEC Y VALIDADO POR LA DIRECCIÓN DE ESTUDIOS SUPERIORES DEL CSEIIO.				EXISTE ESTABILIDAD POLÍTICA Y SOCIAL, ASÍ COMO, LAS CONDICIONES CLIMATOLÓGICAS, SANITARIAS Y SIN PRESENCIA DE DESASTRES NATURALES, PARA EL CUMPLIMIENTO DEL CALENDARIO ESCOLAR DEL CICLO 2023 - 2024			
DATOS DE LA META							
Definición de la variable Meta:	1 - MIDE LAS HORAS CLASE IMPARTIDAS						
Unidad de medida:	25 - NÚMERO						
LÍNEA BASE				VALOR PROGRAMADO ANUAL			
AÑO	2022	VALOR	13,440.00	AÑO	2024	VALOR	13,440.00
AVANCE TRIMESTRAL OBRA/ACTIVIDAD							
METAS	1er.TRIMESTRE	2o.TRIMESTRE	3er.TRIMESTRE	4o.TRIMESTRE	CUMPLIMIENTO DE METAS		
PROGRAMACIÓN INICIAL	3,360.00	3,360.00	3,360.00	3,360.00	T1+T2+T3+T4		13,440.00
PROGRAMACIÓN ACTUALIZADA	3,360.00	0.00	0.00	0.00	T1+T2+T3+T4		3,360.00
METAS ALCANZADAS	3,360.00	0.00	0.00	0.00	T1+T2+T3+T4		3,360.00
PORCENTAJE ALCANZADO TRIMESTRAL	100.00	0.00	0.00	0.00	PORCENTAJE ALCANZADO ANUAL		25.00

PORCENTAJE DE CUMPLIMIENTO ALCANZADO EN EL TRIMESTRE: 100.00 %



Gobierno del Estado  
de Oaxaca



**CSEIIO**  
Colegio Superior para la Educación  
Integral Intercultural de Oaxaca

## PROGRAMAS Y PROYECTOS DE INVERSIÓN

# NO APLICA





GOBIERNO DEL ESTADO  
DE OAXACA



**RELACIÓN DE BIENES INMUEBLES QUE COMPONEN EL PATRIMONIO**

**DEL 01 DE ENERO AL 31 DE MARZO DE 2024**

**(Pesos)**

CUENTA	DESCRIPCIÓN DEL BIEN	Saldo Final	
12310	TERRENOS		
12330	EDIFICIOS NO RESIDENCIALES	<b>5,569,724</b>	
12351	EDIFICACIÓN HABITACIONAL EN PROCESO		
12352	EDIFICACIÓN NO HABITACIONAL EN PROCESO		
12353	CONSTRUCCIÓN DE OBRAS PARA EL ABASTECIMIENTO DE AGUA, PETRÓLEO, GAS, ELECTRICIDAD Y TELECOMUNICACIÓN		
12354	DIVISIÓN DE TERRENOS Y CONSTRUCCIÓN DE OBRAS DE URBANIZACIÓN EN PROCESO		
12355	CONSTRUCCIÓN DE VÍAS DE COMUNICACIÓN EN PROCESO		
12356	OTRAS CONSTRUCCIONES DE INGENIERÍA CIVIL U OBRA PESADA EN PROCESO		
12357	INSTALACIONES Y EQUIPAMIENTO EN CONSTRUCCIONES EN PROCESO		
12359	TRABAJOS DE ACABADOS EN EDIFICACIONES Y OTROS TRABAJOS ESPECIALIZADOS EN PROCESO		
12361	EDIFICACIÓN HABITACIONAL EN PROCESO		
12362	EDIFICACIÓN NO HABITACIONAL EN PROCESO		
12363	CONSTRUCCIÓN DE OBRAS PARA EL ABASTECIMIENTO DE AGUA, PETRÓLEO, GAS, ELECTRICIDAD Y TELECOMUNICACIÓN		
12364	DIVISIÓN DE TERRENOS Y CONSTRUCCIÓN DE OBRAS DE URBANIZACIÓN		
12365	CONSTRUCCIÓN DE VÍAS DE COMUNICACIÓN EN PROCESO		
12366	OTRAS CONSTRUCCIONES DE INGENIERÍA CIVIL U OBRA PESADA EN PROCESO		
12367	INSTALACIONES Y EQUIPAMIENTO EN CONSTRUCCIONES EN PROCESO		
12369	TRABAJOS DE ACABADOS EN EDIFICACIONES Y OTROS TRABAJOS ESPECIALIZADOS EN PROCESO		
12390	OTROS BIENES INMUEBLES		
	<b>SUMA TOTAL:</b>		<b>5,569,724</b>



GOBIERNO DEL ESTADO  
DE OAXACA



RELACIÓN DE BINES MUEBLES QUE COMPONEN EL PATRIMONIO  
DEL 01 DE ENERO AL 31 DE MARZO DE 2024  
(Pesos)

CUENTA	CONCEPTO	2024
12411	MUEBLES DE OFICINA Y ESTANTERÍA	522,165
12412	MUEBLES, EXCEPTO DE OFICINA Y ESTANTERÍA	6,897
12413	EQUIPO DE CÓMPUTO Y DE TECNOLOGÍAS DE LA INFORMACIÓN	5,309,003
12419	OTROS MOBILIARIOS Y EQUIPOS DE ADMINISTRACIÓN	224,211
12421	EQUIPOS Y APARATOS AUDIOVISUALES	2,163,787
12422	APARATOS DEPORTIVOS	0
12423	CÁMARAS FOTOGRÁFICAS Y DE VIDEO	157,999
12429	OTRO MOBILIARIO Y EQUIPO EDUCACIONAL Y RECREATIVO	19,368
12431	EQUIPO MÉDICO Y DE LABORATORIO	1,072,656
12432	INSTRUMENTAL MÉDICO Y DE LABORATORIO	23,447
12441	VEHÍCULOS Y EQUIPO DE TRANSPORTE	2,840,960
12443	EQUIPO AEROSPAECIAL	0
12445	EMBARCACIONES	0
12449	OTROS EQUIPOS DE TRANSPORTE	0
12450	EQUIPO DE DEFENSA Y SEGURIDAD	3,500
12461	MAQUINARIA Y EQUIPO AGROPECUARIO	0
12462	MAQUINARIA Y EQUIPO INDUSTRIAL	97,530
12463	MAQUINARIA Y EQUIPO DE CONSTRUCCIÓN	0
12464	SISTEMAS DE AIRE ACONDICIONADO, CALEFACCIÓN Y DE REFRIGERACIÓN INDUSTRIAL Y COMERCIAL	192,617
12465	EQUIPO DE COMUNICACIÓN Y TELECOMUNICACIÓN	94,096
12466	EQUIPOS DE GENERACIÓN ELÉCTRICA, APARATOS Y ACCESORIOS ELÉCTRICOS	9,140
12467	HERRAMIENTAS Y MÁQUINAS-HERRAMIENTA	36,580
12469	OTROS EQUIPOS	46,635
12471	BIENES ARTÍSTICOS, CULTURALES Y CIENTÍFICOS	38,621
12483	AVES	0
12484	OVINOS Y CAPRINOS	0
12486	EQUINOS	0
12487	ESPECIES MENORES Y DE ZOOLOGICO	0
12488	ARBOLES Y PLANTAS	0
12489	OTROS ACTIVOS BIOLÓGICOS	0
	<b>TOTAL</b>	<b>12,859,212</b>

Primer Informe Trimestral Enero-marzo del ejercicio 2024.



GOBIERNO DEL ESTADO  
DE OAXACA



RELACIÓN DE CUENTAS BANCARIAS PRODUCTIVAS ESPECÍFICAS  
DEL 01 DE ENERO AL 31 DE MARZO DE 2024

FONDO, PROGRAMA O CONVENIO	DATOS DE LA CUENTA BANCARIA		
	INSTITUCIÓN BANCARIA	NUMERO DE CUENTA	FECHA DE PERTURA

**NO APLICA**



GOBIERNO DEL ESTADO  
DE OAXACA



**CSEIIO**  
COLEGIO SUPERIOR PARA LA EDUCACIÓN  
INTEGRAL INTERCULTURAL DE OAXACA

RELACIÓN DE ESQUEMAS BURSATILES Y COBERTURAS FINANCIERAS  
DEL 01 DE ENERO AL 31 DE MARZO DE 2024

**NO APLICA**



GOBIERNO DEL ESTADO  
DE OAXACA



Montos pagados por ayudas y subsidios  
Del Primer Trimestre de 2024.

Concepto	Ayuda	Subsidio	Sector (económico o social)	Beneficiario	CURP	RFC	Monto Pagado
-----	-----	-----	-----	-----	-----	-----	0

**Nota: no se ejercieron recursos pagados por ayudas y subsidios de conformidad a la norma para establecer la estructura de información de montos pagados por ayudas y subsidios**

**COLEGIO SUPERIOR PARA LA EDUCACIÓN INTEGRAL INTERCULTURAL DE OAXACA**
**Estado de Situación Financiera Detallado - LDF**
**Al 01 de Enero de 2024 y al 31 de Marzo de 2024**
**(PESOS)**

Concepto	Marzo 2024	Diciembre 2023	Concepto	Marzo 2024	Diciembre 2023
<b>ACTIVO</b>			<b>PASIVO</b>		
<b>Activo Circulante</b>			<b>Pasivo Circulante</b>		
Efectivo y Equivalentes	25,871,969	65,057,142	Cuentas por Pagar a Corto Plazo	56,960,311	54,853,259
Efectivo			Servicios Personales por Pagar a Corto Plazo		
Bancos/Tesorería			Proveedores por Pagar a Corto Plazo	0	0
Bancos/Dependencias y Otros	25,871,969	65,057,142	Contratistas por Obras Públicas por Pagar a Corto Plazo	0	0
Inversiones Temporales (Hasta 3 meses)			Participaciones y Aportaciones por Pagar a Corto Plazo		
Fondos con Afectación Específica			Transferencias Otorgadas por Pagar a Corto Plazo	56,960,311	54,853,259
Depósitos de Fondos de Terceros en Garantía y/o Administración			Intereses, Comisiones y Otros Gastos de la Deuda Pública por Pagar a Corto Plazo		
Otros Efectivos y Equivalentes			Retenciones y Contribuciones por Pagar a Corto Plazo	0	0
Derechos a Recibir Efectivo o Equivalentes	78,425,766	30,609,626	Devoluciones de la Ley de Ingresos por Pagar a Corto Plazo		
Inversiones Financieras de Corto Plazo			Otras Cuentas por Pagar a Corto Plazo	0	0
Cuentas por Cobrar a Corto Plazo			Documentos por Pagar a Corto Plazo	0	0
Deudores Diversos por Cobrar a Corto Plazo	78,425,766	30,609,626	Documentos Comerciales por Pagar a Corto Plazo		
Ingresos por Recuperar a Corto Plazo			Documentos con Contratistas por Obras Públicas por Pagar a Corto Plazo		
Deudores por Anticipos de la Tesorería a Corto Plazo			Otros Documentos por Pagar a Corto Plazo		
Préstamos Otorgados a Corto Plazo			Porción a Corto Plazo de la Deuda Pública a Largo Plazo	0	0
Otros Derechos a Recibir Efectivo o Equivalentes a Corto Plazo			Porción a Corto Plazo de la Deuda Pública		
Derechos a Recibir Bienes o Servicios	0	0	Porción a Corto Plazo de Arrendamiento Financiero		
Anticipo a Proveedores por Adquisición de Bienes y Prestación de Servicios a Corto Plazo			Títulos y Valores a Corto Plazo		
Anticipo a Proveedores por Adquisición de Bienes Inmuebles y Muebles a Corto Plazo			Pasivos Diferidos a Corto Plazo	0	0
Anticipo a Proveedores por Adquisición de Bienes Intangibles a Corto Plazo			Ingresos Cobrados por Adelantado a Corto Plazo		
Anticipo a Contratistas por Obras Públicas a Corto Plazo			Intereses Cobrados por Adelantado a Corto Plazo		
Otros Derechos a Recibir Bienes o Servicios a Corto Plazo			Otros Pasivos Diferidos a Corto Plazo		
Inventarios	0	0	Fondos y Bienes de Terceros en Garantía y/o Administración a Corto Plazo	0	0
Inventario de Mercancías para Venta			Fondos en Garantía a Corto Plazo		
Inventario de Mercancías Terminadas			Fondos en Administración a Corto Plazo		
Inventario de Mercancías en Proceso de Elaboración			Fondos Contingentes a Corto Plazo		
Inventario de Materias Primas, Materiales y Suministros para Producción			Fondos de Fideicomisos, Mandatos y Contratos Análogos a Corto Plazo		
Bienes en Tránsito			Otros Fondos de Terceros en Garantía y/o Administración a Corto Plazo		
Almacenes			Valores y Bienes en Garantía a Corto Plazo		
Estimación por Pérdida o Deterioro de Activos Circulantes	0	0	Provisiones a Corto Plazo	0	0
Estimaciones para Cuentas Incobrables por Derechos a Recibir Efectivo o Equivalentes			Provisión para Demandas y Juicios a Corto Plazo		
Estimación por Deterioro de Inventarios			Provisión para Contingencias a Corto Plazo		
Otros Activos Circulantes	0	0	Otras Provisiones a Corto Plazo		
Valores en Garantía			Otros Pasivos a Corto Plazo	0	0
Bienes en Garantía (excluye depósitos de fondos)			Ingresos por Clasificar		
Bienes Derivados de Embargos, Decomisos, Aseguramientos y Dación en Pago			Recaudación por Participar		
Adquisición con Fondos de Terceros			Otros Pasivos Circulantes		
<b>Total de Activos Circulantes</b>	<b>104,297,735</b>	<b>95,666,768</b>	<b>Total de Pasivos Circulantes</b>	<b>56,960,311</b>	<b>54,853,259</b>
<b>Activo No Circulante</b>			<b>Pasivo No Circulante</b>		
Inversiones Financieras a Largo Plazo			Cuentas por Pagar a Largo Plazo		
Derechos a Recibir Efectivo o Equivalentes a Largo Plazo			Documentos por Pagar a Largo Plazo		
Bienes Inmuebles, Infraestructura y Construcciones en Proceso	5,569,724	5,569,724	Deuda Pública a Largo Plazo		
Bienes Muebles	12,859,213	10,806,284	Pasivos Diferidos a Largo Plazo		
Activos Intangibles			Fondos y Bienes de Terceros en Garantía y/o en Administración a Largo Plazo		
Depreciación, Deterioro y Amortización Acumulada de Bienes	-11,324,126	-9,779,927	Provisiones a Largo Plazo		
Activos Diferidos			<b>Total de Pasivos No Circulantes</b>	<b>0</b>	<b>0</b>
Estimación por Pérdida o Deterioro de Activos no Circulantes			<b>Total del Pasivo</b>	<b>56,960,311</b>	<b>54,853,259</b>
Otros Activos no Circulantes			<b>HACIENDA PÚBLICA/PATRIMONIO</b>		
<b>Total de Activos No Circulantes</b>	<b>7,104,811</b>	<b>6,596,081</b>	<b>Hacienda Pública/Patrimonio Contribuido</b>	0	0
<b>Total del Activo</b>	<b>111,402,546</b>	<b>102,262,849</b>	Aportaciones		
			Donaciones de Capital		
			Actualización de la Hacienda Pública/Patrimonio	0	0
			<b>Hacienda Pública/Patrimonio Generado</b>	0	0
			Resultados del Ejercicio (Ahorro/ Desahorro)	7,089,057	29,872,865
			Resultados de Ejercicios Anteriores	49,668,369	19,851,916
			Revalúos		
			Reservas		
			Rectificaciones de Resultados de Ejercicios Anteriores	-2,315,190	-2,315,190
			<b>Exceso o Insuficiencia en la Actualización de la Hacienda Pública/Patrimonio</b>	0	0
			Resultado por Posición Monetaria		
			Resultado por Tenencia de Activos no Monetarios		
			<b>Total Hacienda Pública/Patrimonio</b>	<b>54,442,236</b>	<b>47,409,591</b>
			<b>Total del Pasivo y Hacienda Pública/Patrimonio</b>	<b>111,402,547</b>	<b>102,262,850</b>

**COLEGIO SUPERIOR PARA LA EDUCACIÓN INTEGRAL INTERCULTURAL DE OAXACA**
**Balance Presupuestario - LDF**  
**Del 1 de enero al 31 de Marzo de 2024**  
**(PESOS)**

Concepto	Estimado/ Aprobado	Devengado	Recaudado/ Pagado
<b>A. Ingresos Totales (A = A1+A2+A3)</b>	<b>262,643,069</b>	<b>43,605,584</b>	<b>43,605,584</b>
A1. Ingresos de Libre Disposición	53,659,431	39,737,277	39,737,277
A2. Transferencias Federales Etiquetadas	208,983,638	3,868,307	3,868,307
A3. Financiamiento Neto			
<b>B. Egresos Presupuestarios<sup>1</sup> (B = B1+B2)</b>	<b>262,643,069</b>	<b>43,605,584</b>	<b>39,982,011</b>
B1. Gasto No Etiquetado (sin incluir Amortización de la Deuda Pública)	53,659,431	39,737,277	29,630,629
B2. Gasto Etiquetado (sin incluir Amortización de la Deuda Pública)	208,983,638	3,868,307	10,351,382
<b>C. Remanentes del Ejercicio Anterior (C = C1 + C2)</b>			
C1. Remanentes de Ingresos de Libre Disposición aplicados en el periodo			
C2. Remanentes de Transferencias Federales Etiquetadas aplicados en el periodo			
<b>I. Balance Presupuestario (I = A - B + C)</b>	<b>0</b>	<b>0</b>	<b>3,623,573</b>
<b>II. Balance Presupuestario sin Financiamiento Neto (II = I - A3)</b>	<b>0</b>	<b>0</b>	<b>3,623,573</b>
<b>III. Balance Presupuestario sin Financiamiento Neto y sin Remanentes del Ejercicio Anterior (III = II - C)</b>	<b>0</b>	<b>0</b>	<b>3,623,573</b>

Concepto	Aprobado	Devengado	Pagado
<b>E. Intereses, Comisiones y Gastos de la Deuda (E = E1+E2)</b>	<b>0</b>	<b>0</b>	<b>0</b>
E1. Intereses, Comisiones y Gastos de la Deuda con Gasto No Etiquetado			
E2. Intereses, Comisiones y Gastos de la Deuda con Gasto Etiquetado			
<b>IV. Balance Primario (IV = III + E)</b>	<b>0</b>	<b>0</b>	<b>3,623,573</b>

Concepto	Estimado/ Aprobado	Devengado	Recaudado/ Pagado
<b>F. Financiamiento (F = F1 + F2)</b>	<b>0</b>	<b>0</b>	<b>0</b>
F1. Financiamiento con Fuente de Pago de Ingresos de Libre Disposición			
F2. Financiamiento con Fuente de Pago de Transferencias Federales Etiquetadas			
<b>G. Amortización de la Deuda (G = G1 + G2)</b>	<b>0</b>	<b>0</b>	<b>0</b>
G1. Amortización de la Deuda Pública con Gasto No Etiquetado			
G2. Amortización de la Deuda Pública con Gasto Etiquetado			
<b>A3. Financiamiento Neto (A3 = F - G)</b>	<b>0</b>	<b>0</b>	<b>0</b>

Concepto	Estimado/ Aprobado	Devengado	Recaudado/ Pagado
A1. Ingresos de Libre Disposición	53,659,431	39,737,277	39,737,277
<b>A3.1 Financiamiento Neto con Fuente de Pago de Ingresos de Libre Disposición (A3.1 = F1 - G1)</b>	<b>0</b>	<b>0</b>	<b>0</b>
F1. Financiamiento con Fuente de Pago de Ingresos de Libre Disposición	0	0	0
G1. Amortización de la Deuda Pública con Gasto No Etiquetado	0	0	0
B1. Gasto No Etiquetado (sin incluir Amortización de la Deuda Pública)	53,659,431	39,737,277	29,630,629
C1. Remanentes de Ingresos de Libre Disposición aplicados en el periodo			
<b>V. Balance Presupuestario de Recursos Disponibles (V = A1 + A3.1 - B1 + C1)</b>	<b>53,659,431</b>	<b>39,737,277</b>	<b>39,737,277</b>
<b>VI. Balance Presupuestario de Recursos Disponibles sin Financiamiento Neto (VI = V - A3.1)</b>	<b>0</b>	<b>0</b>	<b>0</b>

Concept	Estimado/ Aprobado	Devengado	Recaudado/ Pagado
A2. Transferencias Federales Etiquetadas	208,983,638	3,868,307	3,868,307
<b>A3.2 Financiamiento Neto con Fuente de Pago de Transferencias Federales Etiquetadas (A3.2 = F2 - G2)</b>	<b>0</b>	<b>0</b>	<b>0</b>
F2. Financiamiento con Fuente de Pago de Transferencias Federales Etiquetadas			
G2. Amortización de la Deuda Pública con Gasto Etiquetado			
B2. Gasto Etiquetado (sin incluir Amortización de la Deuda Pública)	208,983,638	3,868,307	10,351,382
C2. Remanentes de Transferencias Federales Etiquetadas aplicados en el periodo			
<b>VII. Balance Presupuestario de Recursos Etiquetados (VII = A2 + A3.2 - B2 + C2)</b>	<b>0</b>	<b>0</b>	<b>-6,483,075</b>
<b>VIII. Balance Presupuestario de Recursos Etiquetados sin Financiamiento Neto (VIII = VII - A3.2)</b>	<b>0</b>	<b>0</b>	<b>-6,483,075</b>

**COLEGIO SUPERIOR PARA LA EDUCACIÓN INTEGRAL INTERCULTURAL DE OAXACA**
**Estado Analítico de Ingreso Detallado - LDF**

Del 1 de enero al 31 de Marzo de 2024

(PESOS)

Concepto	Ingreso					Diferencia
	Estimado	Ampliaciones/ (Reducciones)	Modificado	Devengado	Recaudado	
<b>Ingresos de Libre Disposición</b>						
A. Impuestos						
B. Cuotas y Aportaciones de Seguridad Social						
C. Contribuciones de Mejoras						
D. Derechos						
E. Productos						
F. Aprovechamientos						
G. Ingresos por Ventas de Bienes y Servicios						
H. Participaciones (H=h1+h2+h3+h4+h5+h6+h7+h8+h9+h10+h11)						
h1) Fondo General de Participaciones						
h2) Fondo de Fomento Municipal						
h3) Fondo de Fiscalización y Recaudación						
h4) Fondo de Compensación						
h5) Fondo de Extracción de Hidrocarburos						
h6) Impuesto Especial Sobre Producción y Servicios						
h7) 0.136% de la Recaudación Federal Participable						
h8) 3.17% Sobre Extracción de Petróleo						
h9) Gasolinas y Diésel						
h10) Fondo del Impuesto Sobre la Renta						
h11) Fondo de Estabilización de los Ingresos de las Entidades Federativas						
I. Incentivos Derivados de la Colaboración Fiscal (I=i1+i2+i3+i4+i5)						
i1) Tenencia o Uso de Vehículos						
i2) Fondo de Compensación ISAN						
i3) Impuesto Sobre Automóviles Nuevos						
i4) Fondo de Compensación de Repecos-Intermedios						
i5) Otros Incentivos Económicos						
J. Transferencias	53,659,431	4,924,086	58,583,517	39,737,277	39,737,277	18,846,240
K. Convenios						
k1) Otros Convenios y Subsidios						
L. Otros Ingresos de Libre Disposición (L=l1+l2)						
l1) Participaciones en Ingresos Locales						
l2) Otros Ingresos de Libre Disposición						
<b>I. Total de Ingresos de Libre Disposición (I=A+B+C+D+E+F+G+H+I+J+K+L)</b>	<b>53,659,431</b>	<b>4,924,086</b>	<b>58,583,517</b>	<b>39,737,277</b>	<b>39,737,277</b>	<b>18,846,240</b>
<b>Ingresos Excedentes de Ingresos de Libre Disposición</b>						
<b>Transferencias Federales Etiquetadas</b>						
A. Aportaciones (A=a1+a2+a3+a4+a5+a6+a7+a8)						
a1) Fondo de Aportaciones para la Nómina Educativa y Gasto Operativo						
a2) Fondo de Aportaciones para los Servicios de Salud						
a3) Fondo de Aportaciones para la Infraestructura Social						
a4) Fondo de Aportaciones para el Fortalecimiento de los Municipios y de las Demarcaciones Territoriales del Distrito Federal						
a5) Fondo de Aportaciones Múltiples						
a6) Fondo de Aportaciones para la Educación Tecnológica y de Adultos						
a7) Fondo de Aportaciones para la Seguridad Pública de los Estados y del Distrito Federal						
a8) Fondo de Aportaciones para el Fortalecimiento de las Entidades Federativas						
B. Convenios (B=b1+b2+b3+b4)						
b1) Convenios de Protección Social en Salud						
b2) Convenios de Descentralización						
b3) Convenios de Reasignación						
b4) Otros Convenios y Subsidios						
C. Fondos Distintos de Aportaciones (C=c1+c2)						
c1) Fondo para Entidades Federativas y Municipios Productores de Hidrocarburos						
c2) Fondo Minero						
D. Transferencias, Subsidios y Subvenciones, y Pensiones y Jubilaciones	208,983,638	32,745,438	241,729,076	38,683,017	38,683,017	203,046,059
E. Otras Transferencias Federales Etiquetadas						
<b>II. Total de Transferencias Federales Etiquetadas (II = A + B + C + D + E)</b>	<b>208,983,638</b>	<b>32,745,438</b>	<b>241,729,076</b>	<b>38,683,017</b>	<b>38,683,017</b>	<b>203,046,059</b>
<b>III. Ingresos Derivados de Financiamientos (III = A)</b>						
A. Ingresos Derivados de Financiamientos						
<b>IV. Total de Ingresos (IV = I + II + III)</b>	<b>262,643,069</b>	<b>37,669,524</b>	<b>300,312,593</b>	<b>78,420,294</b>	<b>78,420,294</b>	<b>221,892,299</b>
<b>Datos Informativos</b>						
1. Ingresos Derivados de Financiamientos con Fuente de Pago de Ingresos de Libre Disposición						
2. Ingresos Derivados de Financiamientos con Fuente de Pago de Transferencias Federales Etiquetadas						
<b>3. Ingresos Derivados de Financiamientos (3 = 1 + 2)</b>						



**COLEGIO SUPERIOR PARA LA EDUCACIÓN INTEGRAL INTERCULTURAL DE OAXACA**  
**Informe Analítico de la Deuda Pública y Otros Pasivos - LDF**  
**Del 1 de enero al 31 de Marzo de 2024**  
**(PESOS)**

Denominación de la Deuda Pública y Otros Pasivos	Saldo al 31 de Diciembre de 2023 (d)	Disposiciones del Periodo (e)	Amortizaciones del Periodo (f)	Revaluaciones, Reclasificaciones y Otros Ajustes (g)	Saldo Final del Periodo (h) h=d+e-f+g	Pago de Intereses del Periodo (i)	Pago de Comisiones y demás costos asociados durante el Periodo (j)
<b>1. Deuda Pública (I=A+B)</b>							
A. Corto Plazo (A=a1+a2+a3)							
a1) Instituciones de Crédito							
a2) Títulos y Valores							
a3) Arrendamientos Financieros							
B. Largo Plazo (B=b1+b2+b3)							
b1) Instituciones de Crédito							
b2) Títulos y Valores							
b3) Arrendamientos Financieros							
<b>2. Otros Pasivos</b>	<b>29,404,369</b>				<b>56,960,311</b>		
<b>3. Total de la Deuda Pública y Otros Pasivos (3=1+2)</b>	<b>29,404,369</b>				<b>56,960,311</b>		
<b>4. Deuda Contingente <sup>1</sup> (Informativo)</b>							
A. Deuda Contingente 1							
B. Deuda Contingente 2							
C. Deuda Contingente XX							
<b>5. Valor de Instrumentos Bono Cupón Cero <sup>2</sup> (Informativo)</b>							
A. Instrumento Bono Cupón Cero 1							
B. Instrumento Bono Cupón Cero 2							
C. Instrumento Bono Cupón Cero XX							

<sup>1</sup> Se refiere a cualquier financiamiento sin tinte o garantía de pago definida, que sea asumida de manera solidaria o subsidiaria por las Entidades Federativas con sus Municipios, organismos descentralizados y empresas de participación estatal mayoritaria y fideicomisos, locales o municipales, y por los Municipios con sus respectivos organismos descentralizados y empresas de participación municipal mayoritaria.

<sup>2</sup> Se refiere al valor del Bono Cupón Cero que respalda el pago de los créditos asociados al mismo (Activo).

Obligaciones a Corto Plazo (k)	Monto Contratado (l)	Plazo Pactado (m)	Tasa de Interés (n)	Comisiones y Costos Relacionados (o)	Tasa Efectiva (p)
<b>6. Obligaciones a Corto Plazo (Informativo)</b>					
A. Crédito 1					
B. Crédito 2					
C. Crédito XX					

COLEGIO SUPERIOR PARA LA EDUCACION INTEGRAL INTERCULTURAL DE OAXACA Informe Analítico de Obligaciones Diferentes de Financiamientos -LDF Del 1 de enero al 31 de Marzo de 2024 (PESOS)										
Denominación de las Obligaciones Diferentes de Financiamiento (c)	Fecha del Contrato (d)	Fecha de Inicio de operación del proyecto (e)	Fecha de vencimiento (f)	Monto de la Inversión pactado (g)	Plazo pactado (h)	Monto promedio mensual del pago de la contraprestación (i)	Monto promedio mensual del pago de la contraprestación correspondiente al pago de Inversión (j)	Monto pagado de la Inversión al 31 de diciembre de 2023	Monto pagado de la Inversión actualizado al 30 de XXXX de 20XX (l)	Saldo pendiente por pagar de la Inversión al 30 de XXXX de 20XX (m = g - l)
<b>A. Asociaciones Público Privadas (APP's) (A=a+b+c+d)</b>										
a) APP 1										
b) APP 2										
c) APP 3										
d) APP XX										
<b>B. Otros Instrumentos (B=a+b+c+d)</b>										
a) Otro Instrumento 1										
b) Otro Instrumento 2										
c) Otro Instrumento 3										
d) Otro Instrumento XX										
<b>C. Total de Obligaciones Diferentes de Financiamiento (C=A+B)</b>										

No aplica

**COLEGIO SUPERIOR PARA LA EDUCACION INTEGRAL INTERCULTURAL DE OAXACA**  
**Estado Analítico del Ejercicio del Presupuesto de Egresos Detallado - LDF**  
**Clasificación por Objeto del Gasto (Capítulo y Concepto)**  
**Del 1 de enero al 31 de marzo de 2024**  
**(PESOS)**

Concepto	Egresos					Subejercicio
	Aprobado	Ampliaciones/ (Reducciones)	Modificado	Devengado	Pagado	
<b>I. Gasto No Etiquetado (I=A+B+C+D+E+F+G+H+I)</b>	<b>53,659,431</b>	<b>4,924,087</b>	<b>58,583,517</b>	<b>39,737,277</b>	<b>29,630,629</b>	<b>18,846,240</b>
A. Servicios Personales (A=a1+a2+a3+a4+a5+a6+a7)	0	0	0	0	0	0
a1) Remuneraciones al Personal de Carácter Permanente	0	0	0	0	0	0
a2) Remuneraciones al Personal de Carácter Transitorio	0	0	0	0	0	0
a3) Remuneraciones Adicionales y Especiales	0	0	0	0	0	0
a4) Seguridad Social	0	0	0	0	0	0
a5) Otras Prestaciones Sociales y Económicas	0	0	0	0	0	0
a6) Previsiones	0	0	0	0	0	0
a7) Pago de Estímulos a Servidores Públicos	0	0	0	0	0	0
B. Materiales y Suministros (B=b1+b2+b3+b4+b5+b6+b7+b8+b9)	0	0	0	0	0	0
b1) Materiales de Administración, Emisión de Documentos y Artículos Oficiales	0	0	0	0	0	0
b2) Alimentos y Utensilios	0	0	0	0	0	0
b3) Materias Primas y Materiales de Producción y Comercialización	0	0	0	0	0	0
b4) Materiales y Artículos de Construcción y de Reparación	0	0	0	0	0	0
b5) Productos Químicos, Farmacéuticos y de Laboratorio	0	0	0	0	0	0
b6) Combustibles, Lubricantes y Aditivos	0	0	0	0	0	0
b7) Vestuario, Blancos, Prendas de Protección y Artículos Deportivos	0	0	0	0	0	0
b8) Materiales y Suministros Para Seguridad	0	0	0	0	0	0
b9) Herramientas, Refacciones y Accesorios Menores	0	0	0	0	0	0
C. Servicios Generales (C=c1+c2+c3+c4+c5+c6+c7+c8+c9)	0	0	0	0	0	0
c1) Servicios Básicos	0	0	0	0	0	0
c2) Servicios de Arrendamiento	0	0	0	0	0	0
c3) Servicios Profesionales, Científicos, Técnicos y Otros Servicios	0	0	0	0	0	0
c4) Servicios Financieros, Bancarios y Comerciales	0	0	0	0	0	0
c5) Servicios de Instalación, Reparación, Mantenimiento y Conservación	0	0	0	0	0	0
c6) Servicios de Comunicación Social y Publicidad	0	0	0	0	0	0
c7) Servicios de Traslado y Viáticos	0	0	0	0	0	0
c8) Servicios Oficiales	0	0	0	0	0	0
c9) Otros Servicios Generales	0	0	0	0	0	0
D. Transferencias, Asignaciones, Subsidios y Otras Ayudas (D=d1+d2+d3+d4+d5+d6+d7+d8+d9)	53,659,431	4,924,087	58,583,517	39,737,277	29,630,629	18,846,240
d1) Transferencias Internas y Asignaciones al Sector Público	53,659,431	4,924,087	58,583,517	39,737,277	29,630,629	18,846,240
d2) Transferencias al Resto del Sector Público	0	0	0	0	0	0
d3) Subsidios y Subvenciones	0	0	0	0	0	0
d4) Ayudas Sociales	0	0	0	0	0	0
d5) Pensiones y Jubilaciones	0	0	0	0	0	0
d6) Transferencias a Fideicomisos, Mandatos y Otros Análogos	0	0	0	0	0	0
d7) Transferencias a la Seguridad Social	0	0	0	0	0	0
d8) Donativos	0	0	0	0	0	0
d9) Transferencias al Exterior	0	0	0	0	0	0
E. Bienes Muebles, Inmuebles e Intangibles (E=e1+e2+e3+e4+e5+e6+e7+e8+e9)	0	0	0	0	0	0
e1) Mobiliario y Equipo de Administración	0	0	0	0	0	0
e2) Mobiliario y Equipo Educativo y Recreativo	0	0	0	0	0	0
e3) Equipo e Instrumental Médico y de Laboratorio	0	0	0	0	0	0
e4) Vehículos y Equipo de Transporte	0	0	0	0	0	0
e5) Equipo de Defensa y Seguridad	0	0	0	0	0	0
e6) Maquinaria, Otros Equipos y Herramientas	0	0	0	0	0	0
e7) Activos Biológicos	0	0	0	0	0	0
e8) Bienes Inmuebles	0	0	0	0	0	0
e9) Activos Intangibles	0	0	0	0	0	0
F. Inversión Pública (F=f1+f2+f3)	0	0	0	0	0	0
f1) Obra Pública en Bienes de Dominio Público	0	0	0	0	0	0
f2) Obra Pública en Bienes Propios	0	0	0	0	0	0
f3) Proyectos Productivos y Acciones de Fomento	0	0	0	0	0	0
G. Inversiones Financieras y Otras Provisiones (G=g1+g2+g3+g4+g5+g6+g7)	0	0	0	0	0	0
g1) Inversiones Para el Fomento de Actividades Productivas	0	0	0	0	0	0
g2) Acciones y Participaciones de Capital	0	0	0	0	0	0
g3) Compra de Títulos y Valores	0	0	0	0	0	0
g4) Concesión de Préstamos	0	0	0	0	0	0
g5) Inversiones en Fideicomisos, Mandatos y Otros Análogos	0	0	0	0	0	0
Fideicomiso de Desastres Naturales (Informativo)	0	0	0	0	0	0
g6) Otras Inversiones Financieras	0	0	0	0	0	0
g7) Provisiones para Contingencias y Otras Erogaciones Especiales	0	0	0	0	0	0
H. Participaciones y Aportaciones (H=h1+h2+h3)	0	0	0	0	0	0
h1) Participaciones	0	0	0	0	0	0
h2) Aportaciones	0	0	0	0	0	0
h3) Convenios	0	0	0	0	0	0
I. Deuda Pública (I=i1+i2+i3+i4+i5+i6+i7)	0	0	0	0	0	0
i1) Amortización de la Deuda Pública	0	0	0	0	0	0
i2) Intereses de la Deuda Pública	0	0	0	0	0	0
i3) Comisiones de la Deuda Pública	0	0	0	0	0	0
i4) Gastos de la Deuda Pública	0	0	0	0	0	0
i5) Costo por Coberturas	0	0	0	0	0	0
i6) Apoyos Financieros	0	0	0	0	0	0
i7) Adeudos de Ejercicios Fiscales Anteriores (ADEFAS)	0	0	0	0	0	0

Concepto	Egresos					Subejercicio
	Aprobado	Ampliaciones/ (Reducciones)	Modificado	Devengado	Pagado	
<b>II. Gasto Etiquetado (II=A+B+C+D+E+F+G+H+I)</b>	<b>208,983,638</b>	<b>32,745,438</b>	<b>241,729,076</b>	<b>38,683,017</b>	<b>10,351,382</b>	<b>203,046,059</b>
A. Servicios Personales (A=a1+a2+a3+a4+a5+a6+a7)	0	0	0	0	0	0
a1) Remuneraciones al Personal de Carácter Permanente	0	0	0	0	0	0
a2) Remuneraciones al Personal de Carácter Transitorio	0	0	0	0	0	0
a3) Remuneraciones Adicionales y Especiales	0	0	0	0	0	0
a4) Seguridad Social	0	0	0	0	0	0
a5) Otras Prestaciones Sociales y Económicas	0	0	0	0	0	0
a6) Previsiones	0	0	0	0	0	0
a7) Pago de Estímulos a Servidores Públicos	0	0	0	0	0	0
B. Materiales y Suministros (B=b1+b2+b3+b4+b5+b6+b7+b8+b9)	0	0	0	0	0	0
b1) Materiales de Administración, Emisión de Documentos y Artículos Oficiales	0	0	0	0	0	0
b2) Alimentos y Utensilios	0	0	0	0	0	0
b3) Materias Primas y Materiales de Producción y Comercialización	0	0	0	0	0	0
b4) Materiales y Artículos de Construcción y de Reparación	0	0	0	0	0	0
b5) Productos Químicos, Farmacéuticos y de Laboratorio	0	0	0	0	0	0
b6) Combustibles, Lubricantes y Aditivos	0	0	0	0	0	0
b7) Vestuario, Blancos, Prendas de Protección y Artículos Deportivos	0	0	0	0	0	0
b8) Materiales y Suministros Para Seguridad	0	0	0	0	0	0
b9) Herramientas, Refacciones y Accesorios Menores	0	0	0	0	0	0
C. Servicios Generales (C=c1+c2+c3+c4+c5+c6+c7+c8+c9)	0	0	0	0	0	0
c1) Servicios Básicos	0	0	0	0	0	0
c2) Servicios de Arrendamiento	0	0	0	0	0	0
c3) Servicios Profesionales, Científicos, Técnicos y Otros Servicios	0	0	0	0	0	0
c4) Servicios Financieros, Bancarios y Comerciales	0	0	0	0	0	0
c5) Servicios de Instalación, Reparación, Mantenimiento y Conservación	0	0	0	0	0	0
c6) Servicios de Comunicación Social y Publicidad	0	0	0	0	0	0
c7) Servicios de Traslado y Viáticos	0	0	0	0	0	0
c8) Servicios Oficiales	0	0	0	0	0	0
c9) Otros Servicios Generales	0	0	0	0	0	0
D. Transferencias, Asignaciones, Subsidios y Otras Ayudas (D=d1+d2+d3+d4+d5+d6+d7)	208,983,638	32,745,438	241,729,076	38,683,017	10,351,382	203,046,059
d1) Transferencias Internas y Asignaciones al Sector Público	208,983,638	32,745,438	241,729,076	38,683,017	10,351,382	203,046,059
d2) Transferencias al Resto del Sector Público	0	0	0	0	0	0
d3) Subsidios y Subvenciones	0	0	0	0	0	0
d4) Ayudas Sociales	0	0	0	0	0	0
d5) Pensiones y Jubilaciones	0	0	0	0	0	0
d6) Transferencias a Fideicomisos, Mandatos y Otros Análogos	0	0	0	0	0	0
d7) Transferencias a la Seguridad Social	0	0	0	0	0	0
d8) Donativos	0	0	0	0	0	0
d9) Transferencias al Exterior	0	0	0	0	0	0
E. Bienes Muebles, Inmuebles e Intangibles (E=e1+e2+e3+e4+e5+e6+e7+e8+e9)	0	0	0	0	0	0
e1) Mobiliario y Equipo de Administración	0	0	0	0	0	0
e2) Mobiliario y Equipo Educativo y Recreativo	0	0	0	0	0	0
e3) Equipo e Instrumental Médico y de Laboratorio	0	0	0	0	0	0
e4) Vehículos y Equipo de Transporte	0	0	0	0	0	0
e5) Equipo de Defensa y Seguridad	0	0	0	0	0	0
e6) Maquinaria, Otros Equipos y Herramientas	0	0	0	0	0	0
e7) Activos Biológicos	0	0	0	0	0	0
e8) Bienes Inmuebles	0	0	0	0	0	0
e9) Activos Intangibles	0	0	0	0	0	0
F. Inversión Pública (F=f1+f2+f3)	0	0	0	0	0	0
f1) Obra Pública en Bienes de Dominio Público	0	0	0	0	0	0
f2) Obra Pública en Bienes Propios	0	0	0	0	0	0
f3) Proyectos Productivos y Acciones de Fomento	0	0	0	0	0	0
G. Inversiones Financieras y Otras Provisiones (G=g1+g2+g3+g4+g5+g6+g7)	0	0	0	0	0	0
g1) Inversiones Para el Fomento de Actividades Productivas	0	0	0	0	0	0
g2) Acciones y Participaciones de Capital	0	0	0	0	0	0
g3) Compra de Títulos y Valores	0	0	0	0	0	0
g4) Concesión de Préstamos	0	0	0	0	0	0
g5) Inversiones en Fideicomisos, Mandatos y Otros Análogos	0	0	0	0	0	0
Fideicomiso de Desastres Naturales (Informativo)	0	0	0	0	0	0
g6) Otras Inversiones Financieras	0	0	0	0	0	0
g7) Provisiones para Contingencias y Otras Erogaciones Especiales	0	0	0	0	0	0
H. Participaciones y Aportaciones (H=h1+h2+h3)	0	0	0	0	0	0
h1) Participaciones	0	0	0	0	0	0
h2) Aportaciones	0	0	0	0	0	0
h3) Convenios	0	0	0	0	0	0
I. Deuda Pública (I=i1+i2+i3+i4+i5+i6+i7)	0	0	0	0	0	0
i1) Amortización de la Deuda Pública	0	0	0	0	0	0
i2) Intereses de la Deuda Pública	0	0	0	0	0	0
i3) Comisiones de la Deuda Pública	0	0	0	0	0	0
i4) Gastos de la Deuda Pública	0	0	0	0	0	0
i5) Costo por Coberturas	0	0	0	0	0	0
i6) Apoyos Financieros	0	0	0	0	0	0
i7) Adeudos de Ejercicios Fiscales Anteriores (ADEFAS)	0	0	0	0	0	0
<b>III. Total de Egresos (III = I + II)</b>	<b>262,643,069</b>	<b>37,669,525</b>	<b>300,312,593</b>	<b>78,420,294</b>	<b>39,982,011</b>	<b>221,892,299</b>

**COLEGIO SUPERIOR PARA LA EDUCACIÓN INTEGRAL INTERCULTURAL DE OAXACA**  
Estado Analítico del Ejercicio del Presupuesto de Egresos Detallado - LDF  
Clasificación Administrativa  
Del 1 de enero al 31 de Diciembre 2023  
(PESOS)

Concepto	Egresos					Subejercicio
	Aprobado	Ampliaciones/ (Reducciones)	Modificado	Devengado	Pagado	
<b>I. Gasto No Etiquetado</b>	<b>53,659,431</b>	<b>4,924,086</b>	<b>58,583,517</b>	<b>39,737,277</b>	<b>29,630,629</b>	<b>18,846,240</b>
COLEGIO SUPERIOR PARA LA EDUCACIÓN INTEGRAL INTERCULTURAL DE OAXACA	53,659,431	4,924,086	58,583,517	39,737,277	29,630,629	18,846,240
<b>II. Gasto Etiquetado</b>	<b>208,983,638</b>	<b>32,745,438</b>	<b>241,729,076</b>	<b>38,683,017</b>	<b>10,351,382</b>	<b>203,046,059</b>
COLEGIO SUPERIOR PARA LA EDUCACIÓN INTEGRAL INTERCULTURAL DE OAXACA	208,983,638	32,745,438	241,729,076	38,683,017	10,351,382	203,046,059
<b>III. Total de Egresos (III = I + II)</b>	<b>262,643,069</b>	<b>37,669,524</b>	<b>300,312,593</b>	<b>78,420,294</b>	<b>39,982,011</b>	<b>221,892,299</b>

**COLEGIO SUPERIOR PARA LA EDUCACIÓN INTEGRAL INTERCULTURAL DE OAXACA**
**Estado Analfítico del Ejercicio del Presupuesto de Egresos Detallado - LDF**
**Clasificación Funcional (Finalidad y Función)**
**Del 1 de enero al 31 de marzo de 2024**
**(PESOS)**

Concepto	Egresos					Subejercicio
	Aprobado	Ampliaciones/ (Reducciones)	Modificado	Devengado	Pagado	
<b>I. Gasto No Etiquetado (I=A+B+C+D)</b>	<b>53,659,431</b>	<b>4,924,086</b>	<b>58,583,517</b>	<b>39,737,277</b>	<b>29,630,629</b>	<b>18,846,240</b>
<b>A. Gobierno (A=a1+a2+a3+a4+a5+a6+a7+a8)</b>	<b>0</b>	<b>0</b>	<b>0</b>	<b>0</b>	<b>0</b>	<b>0</b>
a1) Legislación	0	0	0	0	0	0
a2) Justicia	0	0	0	0	0	0
a3) Coordinación de la Política de Gobierno	0	0	0	0	0	0
a4) Relaciones Exteriores	0	0	0	0	0	0
a5) Asuntos Financieros y Hacendarios	0	0	0	0	0	0
a6) Seguridad Nacional	0	0	0	0	0	0
a7) Asuntos de Orden Público y de Seguridad Interior	0	0	0	0	0	0
a8) Otros Servicios Generales	0	0	0	0	0	0
<b>B. Desarrollo Social (B=b1+b2+b3+b4+b5+b6+b7)</b>	<b>53,659,431</b>	<b>4,924,086</b>	<b>58,583,517</b>	<b>39,737,277</b>	<b>29,630,629</b>	<b>18,846,240</b>
b1) Protección Ambiental	0	0	0	0	0	0
b2) Vivienda y Servicios a la Comunidad	0	0	0	0	0	0
b3) Salud	0	0	0	0	0	0
b4) Recreación, Cultura y Otras Manifestaciones Sociales	0	0	0	0	0	0
b5) Educación	53,659,431	4,924,086	58,583,517	39,737,277	29,630,629	18,846,240
b6) Protección Social	0	0	0	0	0	0
b7) Otros Asuntos Sociales	0	0	0	0	0	0
<b>C. Desarrollo Económico (C=c1+c2+c3+c4+c5+c6+c7+c8+c9)</b>	<b>0</b>	<b>0</b>	<b>0</b>	<b>0</b>	<b>0</b>	<b>0</b>
c1) Asuntos Económicos, Comerciales y Laborales en	0	0	0	0	0	0
c2) Agropecuaria, Silvicultura, Pesca y Caza	0	0	0	0	0	0
c3) Combustibles y Energía	0	0	0	0	0	0
c4) Minería, Manufacturas y Construcción	0	0	0	0	0	0
c5) Transporte	0	0	0	0	0	0
c6) Comunicaciones	0	0	0	0	0	0
c7) Turismo	0	0	0	0	0	0
c8) Ciencia, Tecnología e Innovación	0	0	0	0	0	0
c9) Otras Industrias y Otros Asuntos Económicos	0	0	0	0	0	0
<b>D. Otras No Clasificadas en Funciones Anteriores(D=d1+d2+d3+d4)</b>	<b>0</b>	<b>0</b>	<b>0</b>	<b>0</b>	<b>0</b>	<b>0</b>
d1) Transacciones de la Deuda Pública / Costo Financiero de la Deuda	0	0	0	0	0	0
d2) Transferencias, Participaciones y Aportaciones Entre Diferentes Niveles y Órdenes de Gobierno	0	0	0	0	0	0
d3) Saneamiento del Sistema Financiero	0	0	0	0	0	0
d4) Adeudos de Ejercicios Fiscales Anteriores	0	0	0	0	0	0
<b>II. Gasto Etiquetado (II=A+B+C+D)</b>	<b>208,983,638</b>	<b>32,745,738</b>	<b>241,729,076</b>	<b>38,683,017</b>	<b>10,351,383</b>	<b>203,046,059</b>
<b>A. Gobierno (A=a1+a2+a3+a4+a5+a6+a7+a8)</b>	<b>0</b>	<b>0</b>	<b>0</b>	<b>0</b>	<b>0</b>	<b>0</b>
a1) Legislación	0	0	0	0	0	0
a2) Justicia	0	0	0	0	0	0
a3) Coordinación de la Política de Gobierno	0	0	0	0	0	0
a4) Relaciones Exteriores	0	0	0	0	0	0
a5) Asuntos Financieros y Hacendarios	0	0	0	0	0	0
a6) Seguridad Nacional	0	0	0	0	0	0
a7) Asuntos de Orden Público y de Seguridad Interior	0	0	0	0	0	0
a8) Otros Servicios Generales	0	0	0	0	0	0
<b>B. Desarrollo Social (B=b1+b2+b3+b4+b5+b6+b7)</b>	<b>208,983,638</b>	<b>32,745,738</b>	<b>241,729,076</b>	<b>38,683,017</b>	<b>10,351,383</b>	<b>203,046,059</b>
b1) Protección Ambiental	0	0	0	0	0	0
b2) Vivienda y Servicios a la Comunidad	0	0	0	0	0	0
b3) Salud	0	0	0	0	0	0
b4) Recreación, Cultura y Otras Manifestaciones Sociales	0	0	0	0	0	0
b5) Educación	208,983,638	32,745,738	241,729,076	38,683,017	10,351,383	203,046,059
b6) Protección Social	0	0	0	0	0	0
b7) Otros Asuntos Sociales	0	0	0	0	0	0
<b>C. Desarrollo Económico (C=c1+c2+c3+c4+c5+c6+c7+c8+c9)</b>	<b>0</b>	<b>0</b>	<b>0</b>	<b>0</b>	<b>0</b>	<b>0</b>
c1) Asuntos Económicos, Comerciales y Laborales en	0	0	0	0	0	0
c2) Agropecuaria, Silvicultura, Pesca y Caza	0	0	0	0	0	0
c3) Combustibles y Energía	0	0	0	0	0	0
c4) Minería, Manufacturas y Construcción	0	0	0	0	0	0
c5) Transporte	0	0	0	0	0	0
c6) Comunicaciones	0	0	0	0	0	0
c7) Turismo	0	0	0	0	0	0
c8) Ciencia, Tecnología e Innovación	0	0	0	0	0	0
c9) Otras Industrias y Otros Asuntos Económicos	0	0	0	0	0	0
<b>D. Otras No Clasificadas en Funciones Anteriores (D=d1+d2+d3+d4)</b>	<b>0</b>	<b>0</b>	<b>0</b>	<b>0</b>	<b>0</b>	<b>0</b>
d1) Transacciones de la Deuda Pública / Costo Financiero de la Deuda	0	0	0	0	0	0
d2) Transferencias, Participaciones y Aportaciones Entre Diferentes Niveles y Órdenes de Gobierno	0	0	0	0	0	0
d3) Saneamiento del Sistema Financiero	0	0	0	0	0	0
d4) Adeudos de Ejercicios Fiscales Anteriores	0	0	0	0	0	0
<b>III. Total de Egresos (III = I + II)</b>	<b>262,643,069</b>	<b>37,669,824</b>	<b>300,312,593</b>	<b>78,420,294</b>	<b>39,982,012</b>	<b>221,892,299</b>

COLEGIO SUPERIOR PARA LA EDUCACIÓN INTEGRAL INTERCULTURAL DE OAXACA

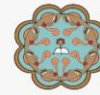
Estado Analítico del Ejercicio del Presupuesto de Egresos Detallado - LDF

Clasificación de Servicios Personales por Categoría

Del 1 de enero al 31 marzo de 2023

(PESOS)

Concepto	Egresos					Subejercicio
	Aprobado	Ampliaciones/ (Reducciones)	Modificado	Devengado	Pagado	
<b>I. Gasto No Etiquetado (I=A+B+C+D+E+F)</b>	<b>49,783,196</b>	<b>2,546,263</b>	<b>52,329,959</b>	<b>36,114,036</b>	<b>28,465,903</b>	<b>16,215,923</b>
A. Personal Administrativo	49,783,196	2,546,263	52,329,959	36,114,036	28,465,903	16,215,923
B. Magisterio						0
C. Servicios de Salud (C=c1+c2)	0	0	0	0	0	0
c1) Personal Administrativo						0
c2) Personal Médico, paramédico y afín						0
D. Seguridad Pública						0
E. Gastos asociados a la implementación de nuevas leyes federales o reformas a las mismas (E=e1+e2)	0	0	0	0	0	0
e1) Nombre del Programa o Ley 1						0
e2) Nombre del Programa o Ley 2						0
F. Sentencias laborales definitivas						0
<b>II. Gasto Etiquetado (I=A+B+C+D+E+F)</b>	<b>189,596,432</b>	<b>32,708,103</b>	<b>222,304,539</b>	<b>37,390,844</b>	<b>9,691,918</b>	<b>184,913,695</b>
A. Personal Administrativo						0
B. Magisterio	189,596,432	32,708,103	222,304,539	37,390,844	9,691,918	184,913,695
C. Servicios de Salud (C=c1+c2)	0	0	0	0	0	0
c1) Personal Administrativo						0
c2) Personal Médico, paramédico y afín						0
D. Seguridad Pública						0
E. Gastos asociados a la implementación de nuevas leyes federales o reformas a las mismas (E=e1+e2)	0	0	0	0	0	0
e1) Nombre del Programa o Ley 1						0
e2) Nombre del Programa o Ley 2						0
F. Sentencias laborales definitivas						0
<b>III. Total de Gasto en Servicios Personales (III = I + II)</b>	<b>239,379,628</b>	<b>35,254,366</b>	<b>274,634,498</b>	<b>73,504,880</b>	<b>38,157,821</b>	<b>201,129,618</b>



COLEGIO SUPERIOR PARA LA EDUCACIÓN INTEGRAL INTERCULTURAL DE OAXACA

Informe sobre Estudios Actuariales - LDF

	Pensiones y jubilaciones	Salud	Riesgos de trabajo	Invalidez y vida	Otras prestaciones sociales
<p><b>Tipo de Sistema</b> Prestación laboral o Fondo general para trabajadores del estado o municipio Beneficio definido, Contribución definida o Mixto</p> <p><b>Población afiliada</b> Activos Edad máxima Edad mínima Edad promedio Pensionados y Jubilados Edad máxima Edad mínima Edad promedio Beneficiarios Promedio de años de servicio (trabajadores activos) Aportación individual al plan de pensión como % del salario Aportación del ente público al plan de pensión como % del salario Crecimiento esperado de los pensionados y jubilados (como %) Crecimiento esperado de los activos (como %) Edad de Jubilación o Pensión Esperanza de vida</p> <p><b>Ingresos del Fondo</b> Ingresos Anuales al Fondo de Pensiones</p> <p><b>Nómina anual</b> Activos Pensionados y Jubilados Beneficiarios de Pensionados y Jubilados</p> <p><b>Monto mensual por pensión</b> Máximo Mínimo Promedio</p> <p><b>Monto de la reserva</b></p> <p><b>Valor presente de las obligaciones</b> Pensiones y Jubilaciones en curso de pago Generación actual Generaciones futuras</p> <p><b>Valor presente de las contribuciones asociadas a los sueldos futuros de cotización</b> Generación actual Generaciones futuras</p> <p><b>Valor presente de aportaciones futuras</b> Generación actual Generaciones futuras Otros Ingresos</p> <p><b>Déficit/superávit actuarial</b> Generación actual Generaciones futuras</p> <p><b>Periodo de suficiencia</b> Año de descapitalización Tasa de rendimiento</p> <p><b>Estudio actuarial</b> Año de elaboración del estudio actuarial Empresa que elaboró el estudio actuarial</p>					





GOBIERNO DEL ESTADO  
DE OAXACA

# VIVIENDA BIENESTAR

**(Entidades Paraestatales y Fideicomisos No Empresariales y No Financieros)**



GOBIERNO DEL ESTADO  
DE OAXACA



## RESULTADOS GENERALES

En congruencia con el Plan Estatal de Desarrollo 2023-2028; el cual considera un diagnóstico de Vivienda objetivo, se tiene claridad sobre las dimensiones de la problemática en materia de Vivienda, es por ello que el programa presupuestario “Fortalecimiento a la Vivienda” que se alinea al Eje V; Infraestructura y servicios públicos para el Desarrollo de Oaxaca, cuyo objetivo será atender de manera focalizada a los sectores más vulnerables, para revertir los indicadores de carencia en materia de vivienda.

Mediante una proyección estratégica que prioriza a la población en rezago y marginación, considerando estrategias gubernamentales como lo son TB-100 y TB-470 que clasifica a los municipios de acuerdo a su prioridad de atención, se tiene prevista una importante inversión en beneficio de los oaxaqueños pertenecientes a los sectores más vulnerables dispersos en las ocho regiones del Estado sin distinción política ni social.

En este primer trimestre 2024 se cuentan con proyectos de inversión autorizados bajo el siguiente rubro:

### VIVIENDA MEJORADA

En este subprograma se atiende el indicador de carencia de CALIDAD Y ESPACIOS DE LA VIVIENDA, con obras de ampliación de vivienda con la construcción de Cuartos dormitorio y Cuartos cocina para disminuir el hacinamiento, y mejoramientos de vivienda con la construcción de Techos y Pisos firmes para mejorar la calidad de la vivienda y de la vida de las familias que habitan en zonas altamente marginadas.

Además de obras de construcción y suministros para el mejoramiento de la vivienda atendiendo el indicador de carencia en el acceso a los SERVICIOS BASICOS DE LA VIVIENDA, con obras que también contemplan alternativas ecológicas que preservan el medio, propician la salud libre de contaminantes en sus habitantes, al tiempo que dotan de servicios básicos a todas aquellas



GOBIERNO DEL ESTADO  
DE OAXACA



viviendas que no cuentan con conexión a las redes públicas de drenaje, electricidad y agua potable, tales como; instalación de Paneles solares, construcción de Sanitarios con biodigestor, construcción de Cisternas, instalación de Calentadores solares además del suministro de Estufas ecológicas para las familias que cocinan usando leña o carbón y no cuentan con una chimenea.

La inversión autorizada a dichos rubros asciende a \$23,681,500.00 en beneficio de 6,388 personas, lo que considera 1,587 Viviendas beneficiadas.

En otro contexto de cumplimiento; se generan proyectos que atenderán las siguientes líneas estratégicas:

Implementar acciones de coordinación con los organismos afines al sector para el impulso de los programas sociales de vivienda, mediante:

Promover alianzas estratégicas que incentiven las acciones de vivienda adecuada en el estado y Fomentar con el sector público, social y privado, condiciones que propicien el ejercicio del derecho a la vivienda.

Gobierno del Estado de Oaxaca  
 UR: 511 - VIVIENDA BIENESTAR  
 Estado de Actividades  
 Del 1° de enero al 31 de marzo de 2024 y 2023  
 (Cifras en Pesos)



CONCEPTO	2024	2023
<b>INGRESOS Y OTROS BENEFICIOS</b>		
<b>INGRESOS DE GESTIÓN</b>	0	0
IMPUESTOS	0	0
CUOTAS Y APORTACIONES DE SEGURIDAD SOCIAL	0	0
CONTRIBUCIONES DE MEJORAS	0	0
DERECHOS	0	0
PRODUCTOS	0	0
APROVECHAMIENTOS	0	0
INGRESOS POR VENTA DE BIENES Y PRESTACIÓN DE SERVICIOS	0	0
<b>PARTICIPACIONES, APORTACIONES, CONVENIOS, INCENTIVOS DERIVADOS DE LA COLABORACIÓN FIS</b>	<b>34,200,848</b>	<b>26,133,548</b>
<b>CAL, FONDOS DISTINTOS DE APORTACIONES, TRANSFERENCIAS, ASIGNACIONES, SUBSIDIOS Y SUBV</b>		
<b>PARTICIPACIONES, APORTACIONES, CONVENIOS, INCENTIVOS DERIVADOS DE LA COLABORACIÓN FIS</b>	<b>0</b>	<b>0</b>
<b>CAL Y FONDOS DISTINTOS DE APORTACIONES</b>		
<b>TRANSFERENCIAS, ASIGNACIONES, SUBSIDIOS Y SUBVENCIONES, Y PENSIONES Y JUBILACIONES</b>	<b>34,200,848</b>	<b>26,133,548</b>
<b>OTROS INGRESOS Y BENEFICIOS</b>	<b>0</b>	<b>0</b>
INGRESOS FINANCIEROS	0	0
INCREMENTO POR VARIACIÓN DE INVENTARIOS	0	0
DISMINUCIÓN DEL EXCESO DE ESTIMACIONES POR PÉRDIDA O DETERIORO U OBSOLESCENCIA	0	0
DISMINUCIÓN DEL EXCESO DE PROVISIONES	0	0
OTROS INGRESOS Y BENEFICIOS VARIOS	0	0
<b>TOTAL DE INGRESOS Y OTROS BENEFICIOS</b>	<b>34,200,848</b>	<b>26,133,548</b>
<b>GASTOS Y OTRAS PÉRDIDAS</b>		
<b>GASTOS DE FUNCIONAMIENTO</b>	<b>0</b>	<b>0</b>
SERVICIOS PERSONALES	0	0
MATERIALES Y SUMINISTROS	0	0
SERVICIOS GENERALES	0	0
<b>TRANSFERENCIAS, ASIGNACIONES, SUBSIDIOS Y OTRAS AYUDAS</b>	<b>28,063,501</b>	<b>25,547,757</b>
TRANSFERENCIAS INTERNAS Y ASIGNACIONES AL SECTOR PÚBLICO	28,063,501	25,547,757
TRANSFERENCIAS AL RESTO DEL SECTOR PÚBLICO	0	0
SUBSIDIOS Y SUBVENCIONES	0	0
AYUDAS SOCIALES	0	0
PENSIONES Y JUBILACIONES	0	0
TRANSFERENCIAS A FIDEICOMISOS, MANDATOS Y CONTRATO ANÁLOGOS	0	0
TRANSFERENCIAS A LA SEGURIDAD SOCIAL	0	0
DONATIVOS	0	0
TRANSFERENCIAS AL EXTERIOR	0	0
<b>PARTICIPACIONES Y APORTACIONES</b>	<b>0</b>	<b>0</b>
PARTICIPACIONES	0	0
APORTACIONES	0	0
CONVENIOS	0	0
<b>INTERESES, COMISIONES Y OTROS GASTOS DE LA DEUDA PÚBLICA</b>	<b>0</b>	<b>0</b>
INTERESES DE LA DEUDA PÚBLICA	0	0
COMISIONES DE LA DEUDA PÚBLICA	0	0
GASTOS DE LA DEUDA PÚBLICA	0	0
COSTO POR COBERTURAS	0	0
APOYOS FINANCIEROS	0	0
<b>OTROS GASTOS Y PÉRDIDAS EXTRAORDINARIAS</b>	<b>48,780</b>	<b>0</b>
ESTIMACIONES, DEPRECIACIONES, DETERIOROS, OBSOLESCENCIA Y AMORTIZACIONES	48,780	0
PROVISIONES	0	0
DISMINUCIÓN DE INVENTARIOS	0	0
AUMENTO POR INSUFICIENCIA DE ESTIMACIONES POR PÉRDIDA O DETERIORO U OBSOLESCENCIA	0	0
AUMENTO POR INSUFICIENCIA DE PROVISIONES	0	0
OTROS GASTOS	0	0
<b>INVERSIÓN PÚBLICA</b>	<b>0</b>	<b>0</b>
INVERSIÓN PÚBLICA NO CAPITALIZABLE	0	0
<b>TOTAL DE GASTOS Y OTRAS PERDIDAS</b>	<b>28,112,281</b>	<b>25,547,757</b>
<b>RESULTADOS DEL EJERCICIO (AHORRO/DESAHORRO)</b>	<b>6,088,567</b>	<b>585,791</b>



**DIRECCIÓN GENERAL**

VIVIENDA BIENESTAR

OAXACA | 2022-2023

Bajo protesta de decir verdad declaramos que los Estados Financieros y sus notas, son razonablemente correctos y son responsabilidad del emisor.

JEFA DEL DEPARTAMENTO DE CONTABILIDAD

C.P. YESIKA HERNANDEZ LOPEZ

JEFA DE LA UNIDAD ADMINISTRATIVA

LIC. DIANA DE LOS ANGELES RANGEL LUJAN

DIRECTOR GENERAL

PROFR. ENRIQUE MISAEL FERIA RODRIGUEZ

Gobierno del Estado de Oaxaca  
UR: 511 - VIVIENDA BIENESTAR  
Estado de Situación Financiera  
Al 31 de marzo de 2024 y 2023  
(Cifras en Pesos)



CONCEPTO	2024	2023	CONCEPTO	2024	2023
<b>ACTIVO</b>			<b>PASIVO</b>		
<b>ACTIVO CIRCULANTE</b>			<b>PASIVO CIRCULANTE</b>		
EFFECTIVO Y EQUIVALENTES	1,591,540	1,081,385	CUENTAS POR PAGAR A CORTO PLAZO	12,857,492	12,177,762
DERECHOS A RECIBIR EFECTIVO O EQUIVALENTES	10,748,414	10,578,840	DOCUMENTOS POR PAGAR A CORTO PLAZO	0	0
DERECHOS A RECIBIR BIENES O SERVICIOS	511,618	511,618	PORCIÓN A CORTO PLAZO DE LA DEUDA PÚBLICA A LARGO PLAZO	0	0
INVENTARIOS	0	0	TÍTULO Y VALORES A CORTO PLAZO	0	0
ALMACENES	0	0	PASIVOS DIFERIDOS A CORTO PLAZO	0	0
ESTIMACIÓN POR PÉRDIDA O DETERIORO DE ACTIVOS CIRCULANTES	0	0	FONDOS Y BIENES DE TERCEROS EN GARANTÍA Y/O ADMINISTRACIÓN A CORTO PLAZO	0	0
OTROS ACTIVOS CIRCULANTES	0	0	PROVISIONES A CORTO PLAZO	0	0
<b>TOTAL DE ACTIVOS CIRCULANTES</b>	<b>12,851,572</b>	<b>12,171,843</b>	OTROS PASIVOS A CORTO PLAZO	0	0
<b>ACTIVO NO CIRCULANTE</b>			<b>TOTAL DE PASIVOS CIRCULANTES</b>	<b>12,857,492</b>	<b>12,177,762</b>
INVERSIONES FINANCIERAS A LARGO PLAZO	0	0	<b>PASIVO NO CIRCULANTE</b>		
DERECHOS A RECIBIR EFECTIVO O EQUIVALENTES A LARGO PLAZO	0	0	CUENTAS POR PAGAR A LARGO PLAZO	0	0
BIENES INMUEBLES, INFRAESTRUCTURA Y CONSTRUCCIONES EN PROCESO	348,640,851	358,594,327	DOCUMENTOS POR PAGAR A LARGO PLAZO	0	0
BIENES MUEBLES	2,907,349	3,843,573	DEUDA PÚBLICA A LARGO PLAZO	0	0
ACTIVOS INTANGIBLES	0	0	PASIVOS DIFERIDOS A LARGO PLAZO	0	0
DEPRECIACIÓN, DETERIORO Y AMORTIZACIÓN ACUMULADA DE BIENES	-2,209,517	-2,854,133	FONDOS Y BIENES DE TERCEROS EN GARANTÍA Y/O ADMINISTRACIÓN A LARGO PLAZO	0	0
ACTIVOS DIFERIDOS	0	0	PROVISIONES A LARGO PLAZO	0	0
ESTIMACIÓN POR PÉRDIDA O DETERIORO DE ACTIVOS NO CIRCULANTES	0	0	<b>TOTAL DE PASIVOS NO CIRCULANTES</b>	<b>0</b>	<b>0</b>
OTROS ACTIVOS NO CIRCULANTES	0	0	<b>TOTAL DEL PASIVO</b>	<b>12,857,492</b>	<b>12,177,762</b>
<b>TOTAL DE ACTIVOS NO CIRCULANTES</b>	<b>349,338,689</b>	<b>359,583,768</b>	<b>HACIENDA PÚBLICA/PATRIMONIO</b>		
<b>TOTAL DEL ACTIVO</b>	<b>362,190,255</b>	<b>371,755,610</b>	HACIENDA PÚBLICA/PATRIMONIO CONTRIBUIDO	53,374,918	53,374,918
			APORTACIONES	50,136,252	50,136,252
			DONACIONES DE CAPITAL	362,700	362,700
			ACTUALIZACIÓN DE LA HACIENDA PÚBLICA/PATRIMONIO	2,875,966	2,875,966
			<b>HACIENDA PÚBLICA/PATRIMONIO GENERADO</b>	<b>295,957,845</b>	<b>306,202,930</b>
			Resultados del Ejercicio (Ahorro/Desahorro)	6,088,567	585,791
			RESULTADOS DE EJERCICIOS ANTERIORES	257,259,277	273,007,139
			REVALUOS	32,610,000	32,610,000
			RESERVAS	0	0
			RECTIFICACIONES DE RESULTADOS DE EJERCICIOS ANTERIORES	0	0
			<b>EXCESO O INSUFICIENCIA EN LA ACTUALIZACIÓN DE LA HACIENDA PÚBLICA/PATRIMONIO</b>	<b>0</b>	<b>0</b>
			RESULTADO POR POSICIÓN MONETARIA	0	0
			RESULTADO POR TENENCIA DE ACTIVOS NO MONETARIOS	0	0
			<b>TOTAL HACIENDA PÚBLICA/PATRIMONIO</b>	<b>349,332,763</b>	<b>359,577,848</b>
			<b>TOTAL DEL PASIVO Y HACIENDA PÚBLICA/PATRIMONIO</b>	<b>362,190,255</b>	<b>371,755,610</b>



**DIRECCIÓN GENERAL**

VIVIENDA BIENESTAR

OAXACA | 2022-2028

Bajo protesta de decir verdad declaramos que los Estados Financieros y sus notas, son razonablemente correctos y son responsabilidad del emisor.

JEFA DEL DEPARTAMENTO DE CONTABILIDAD

JEFA DE LA UNIDAD ADMINISTRATIVA

DIRECTOR GENERAL

C.D. YESIKA HERNÁNDEZ LOPEZ

LIC. DIANA DE LOS ANGELES RANGEL LUJÁN

PROFR. ENRIQUE MISÁEL FERÍA RODRIGUEZ

**Gobierno del Estado de Oaxaca**  
**UR: 511 - VIVIENDA BIENESTAR**  
**Estado de Variación en la Hacienda Pública**  
**Del 1° de enero al 31 de marzo de 2024**  
**(Cifras en Pesos)**



Concepto	Hacienda Pública/ Patrimonio Contribuido	Hacienda Pública/ Patrimonio Generado de Ejercicios Anteriores	Hacienda Pública/ Patrimonio Generado del Ejercicio	Exceso o Insuficiencia en la Actualización de la Hacienda Pública/Patrimonio	Total
<b>Hacienda Pública/Patrimonio Contribuido Neto de 2023</b>	<b>53,374,918</b>				<b>53,374,918</b>
Aportaciones	50,136,252				50,136,252
Donaciones de Capital	362,700				362,700
Actualización de la Hacienda Pública/Patrimonio	2,875,966				2,875,966
<b>Hacienda Pública/Patrimonio Generado Neto de 2023</b>		<b>-7,301,569</b>	<b>299,391,765</b>		<b>292,090,196</b>
Resultados del Ejercicio (Ahorro/Desahorro)			299,391,765		299,391,765
Resultados de Ejercicios Anteriores		-39,911,569			-39,911,569
Revalúos		32,610,000			32,610,000
Reservas		0			0
Rectificaciones de Resultados de Ejercicios Anteriores		0			0
<b>Exceso o Insuficiencia en la Actualización de la Hacienda Pública/Patrimonio Neto de 2023</b>				<b>0</b>	<b>0</b>
Resultado por Posición Monetaria				0	0
Resultado por Tenencia de Activos no Monetarios				0	0
<b>Hacienda Pública/Patrimonio Neto Final de 2023</b>	<b>53,374,918</b>	<b>-7,301,569</b>	<b>299,391,765</b>	<b>0</b>	<b>345,465,114</b>
<b>Cambios en la Hacienda Pública/Patrimonio Contribuido Neto de 2024</b>	<b>0</b>				<b>0</b>
Aportaciones	0				0
Donaciones de Capital	0				0
Actualización de la Hacienda Pública/Patrimonio	0				0
<b>Variaciones de la Hacienda Pública/Patrimonio Generado Neto de 2024</b>		<b>297,170,846</b>	<b>-293,303,198</b>		<b>3,867,648</b>
Resultados del Ejercicio (Ahorro/Desahorro)			6,088,567		6,088,567
Resultados de Ejercicios Anteriores		297,170,846	-299,391,765		-2,220,919
Revalúos			0		0
Reservas			0		0
Rectificaciones de Resultados de Ejercicios Anteriores			0		0
<b>Cambios en el Exceso o Insuficiencia en la Actualización de la Hacienda Pública/Patrimonio Neto de 2024</b>				<b>0</b>	<b>0</b>
Resultado por Posición Monetaria				0	0
Resultado por Tenencia de Activos no Monetarios				0	0
<b>Hacienda Pública/Patrimonio Neto Final de 2024</b>	<b>53,374,918</b>	<b>289,869,277</b>	<b>6,088,567</b>	<b>0</b>	<b>349,332,762</b>

Bajo protesta de decir verdad declaramos que los Estados Financieros y sus notas, son razonablemente correctos y son responsabilidad del emisor.

**JEFA DEL DEPARTAMENTO DE CONTABILIDAD**  
  
 C.P. YESIKA HERNANDEZ LOPEZ

**JEFA DE LA UNIDAD ADMINISTRATIVA**  
  
 LIC. DIANA DE LOS ANGELES RANGEL LUJAN



**DIRECTOR GENERAL**  
  
 PROF. ENRIQUE MISAEL FERIA RODRIGUEZ



Gobierno del Estado de Oaxaca  
UR: 511 - VIVIENDA BIENESTAR  
Estado de Cambios en la Situación Financiera  
Del 1° de enero al 31 de marzo de 2024  
(Cifras en Pesos)



CONCEPTO	ORIGEN	APLICACIÓN
<b>ACTIVO</b>	232,419,482	137,346,677
<b>ACTIVO CIRCULANTE</b>	232,164,784	1,700,860
EFECTIVO Y EQUIVALENTES	174,358,236	0
DERECHOS A RECIBIR EFECTIVO O EQUIVALENTES	0	1,700,860
DERECHOS A RECIBIR BIENES O SERVICIOS	57,806,548	0
INVENTARIOS	0	0
ALMACENES	0	0
ESTIMACIÓN POR PÉRDIDA O DETERIORO DE ACTIVOS CIRCULANTES	0	0
OTROS ACTIVOS CIRCULANTES	0	0
<b>ACTIVO NO CIRCULANTE</b>	254,698	135,645,817
INVERSIONES FINANCIERAS A LARGO PLAZO	0	0
DERECHOS A RECIBIR EFECTIVO O EQUIVALENTES A LARGO PLAZO	0	0
BIENES INMUEBLES, INFRAESTRUCTURA Y CONSTRUCCIONES EN PROCESO	0	135,450,697
BIENES MUEBLES	254,698	0
ACTIVOS INTANGIBLES	0	0
DEPRECIACIÓN, DETERIORO Y AMORTIZACIÓN ACUMULADA DE BIENES	0	195,120
ACTIVOS DIFERIDOS	0	0
ESTIMACIÓN POR PÉRDIDA O DETERIORO DE ACTIVOS NO CIRCULANTES	0	0
OTROS ACTIVOS NO CIRCULANTES	0	0
<b>PASIVO</b>	0	98,940,454
<b>PASIVO CIRCULANTE</b>	0	98,940,454
CUENTAS POR PAGAR A CORTO PLAZO	0	98,940,454
DOCUMENTOS POR PAGAR A CORTO PLAZO	0	0
PORCIÓN A CORTO PLAZO DE LA DEUDA PÚBLICA A LARGO PLAZO	0	0
TÍTULOS Y VALORES A CORTO PLAZO	0	0
PASIVOS DIFERIDOS A CORTO PLAZO	0	0
FONDOS Y BIENES DE TERCEROS EN GARANTÍA Y/O ADMINISTRACIÓN A CORTO PLAZO	0	0
PROVISIONES A CORTO PLAZO	0	0
OTROS PASIVOS A CORTO PLAZO	0	0
<b>PASIVO NO CIRCULANTE</b>	0	0
CUENTAS POR PAGAR A LARGO PLAZO	0	0
DOCUMENTOS POR PAGAR A LARGO PLAZO	0	0
DEUDA PÚBLICA A LARGO PLAZO	0	0
PASIVOS DIFERIDOS A LARGO PLAZO	0	0
FONDOS Y BIENES DE TERCEROS EN GARANTÍA Y/O ADMINISTRACIÓN A LARGO PLAZO	0	0
PROVISIONES A LARGO PLAZO	0	0
<b>HACIENDA PÚBLICA/PATRIMONIO</b>	297,170,846	299,391,765
<b>HACIENDA PÚBLICA/PATRIMONIO CONTRIBUIDO</b>	0	0
APORTACIONES	0	0
DONACIONES DE CAPITAL	0	0
ACTUALIZACIÓN DE LA HACIENDA PÚBLICA/PATRIMONIO	0	0
<b>HACIENDA PÚBLICA/PATRIMONIO GENERADO</b>	297,170,846	-293,303,197
Resultados del Ejercicio (Ahorro/Desahorro)	0	-293,303,197
RESULTADOS DE EJERCICIOS ANTERIORES	297,170,846	0
REVALUOS	0	0
RESERVAS	0	0
RECTIFICACIONES DE RESULTADOS DE EJERCICIOS ANTERIORES	0	0
<b>EXCESO O INSUFICIENCIA EN LA ACTUALIZACIÓN DE LA HACIENDA PÚBLICA/PATRIMONIO</b>	0	0
RESULTADO POR POSICIÓN MONETARIA	0	0
RESULTADO POR TENENCIA DE ACTIVOS NO MONETARIOS	0	0

Bajo protesta de decir verdad declaramos que los Estados Financieros y sus notas, son razonablemente correctos y son responsabilidad del emisor.

JEFA DEL DEPARTAMENTO DE CONTABILIDAD

C.B. YESIKA HERNANDEZ LOPEZ

JEFA DE LA UNIDAD ADMINISTRATIVA

LIC. DIANA DE LOS ANGELES RANGEL LUJAN

DIRECTOR GENERAL

PROF. ENRIQUE MISAEL FERIA RODRIGUEZ





GOBIERNO DEL ESTADO  
DE OAXACA



VIVIENDA  
BIENESTAR

Estado de Flujos de Efectivo

Vivienda Bienestar		
Del 01 de Enero al 31 de Marzo 2024 y 2023		
Concepto	2024	2023
<b>Flujos de Efectivo de las Actividades de Operación</b>		
<b>Origen</b>	<b>28,358,584</b>	<b>21,827,819</b>
Impuestos	0	0
Cuotas y Aportaciones de Seguridad Social	0	0
Contribuciones de Mejoras	0	0
Derechos	0	0
Productos	0	0
Aprovechamientos	0	0
Ingresos por Venta de Bienes y Prestación de Servicios	0	0
Participaciones, Aportaciones, Convenios, Incentivos Derivados de la Colaboración Fiscal y Fondos Distintos de Apo	0	0
Transferencias, Asignaciones, Subsidios y Subvenciones, y Pensiones y Jubilaciones	26,461,013	21,231,739
Otros Orígenes de Operación	1,897,571	596,080
<b>Aplicación</b>	<b>202,716,820</b>	<b>71,500,630</b>
Servicios Personales	22,267,593	19,901,248
Materiales y Suministros	184,401	1,050,946
Servicios Generales	0	0
Transferencias Internas y Asignaciones al Sector Público	177,806,449	49,795,716
Transferencias al resto del Sector Público	0	0
Subsidios y Subvenciones	0	0
Ayudas Sociales	449,336	396,897
Pensiones y Jubilaciones	0	0
Transferencias a Fideicomisos, Mandatos y Contratos Análogos	0	0
Transferencias a la Seguridad Social	0	0
Donativos	0	0
Transferencias al Exterior	0	0
Participaciones	0	0
Aportaciones	0	0
Convenios	0	0
Otras Aplicaciones de Operación	2,009,041	355,821
<b>Flujos Netos de Efectivo por Actividades de Operación</b>	<b>-174,358,236</b>	<b>-49,672,811</b>
<b>Flujos de Efectivo de las Actividades de Inversión</b>		
<b>Origen</b>	<b>0</b>	<b>0</b>
Bienes Inmuebles, Infraestructura y Construcciones en Proceso	0	0
Bienes Muebles	0	0
Otros Orígenes de Inversión	0	0
<b>Aplicación</b>	<b>0</b>	<b>0</b>
Bienes Inmuebles, Infraestructura y Construcciones en Proceso	0	0
Bienes Muebles	0	0
Otras Aplicaciones de Inversión	0	0
<b>Flujos Netos de Efectivo por Actividades de Inversión</b>	<b>0</b>	<b>0</b>
<b>Flujo de Efectivo de las Actividades de Financiamiento</b>		
<b>Origen</b>	<b>0</b>	<b>0</b>
<i>Endeudamiento Neto</i>	<i>0</i>	<i>0</i>
Interno	0	0
Externo	0	0
Otros Orígenes de Financiamiento	0	0
<b>Aplicación</b>	<b>0</b>	<b>0</b>
<i>Servicios de la Deuda</i>	<i>0</i>	<i>0</i>
Interno	0	0
Externo	0	0
Otras Aplicaciones de Financiamiento	0	0
<b>Flujos Netos de Efectivo por Actividades de Financiamiento</b>	<b>0</b>	<b>0</b>
<b>Incremento/Disminución Neta en el Efectivo y Equivalentes al Efectivo</b>	<b>-174,358,236</b>	<b>-49,672,811</b>
<b>Efectivo y Equivalentes al Efectivo al Inicio del Ejercicio</b>	<b>175,949,776</b>	<b>50,754,196</b>
<b>Efectivo y Equivalentes al Efectivo al Final del Ejercicio</b>	<b>1,591,540</b>	<b>1,081,385</b>

Bajo protesta de decir verdad declaramos que los Estados Financieros y sus Notas son razonablemente correctos y responsabilidad del emisor.

Jefa de la Unidad Administrativa

Lic. Diana de los Angeles Rangel Lujan



DIRECCIÓN  
GENERAL

Director General

Prof. Enrique Misael Feria Rodriguez

"Primer Informe Trimestral Enero-Marzo del Ejercicio 2024"



Gobierno del Estado de Oaxaca  
 UR: 511 - VIVIENDA BIENESTAR  
 Estado Analítico del Activo  
 Del 1° de enero al 31 de marzo de 2024  
 (Cifras en Pesos)



DESCRIPCIÓN	SALDO INICIAL	CARGOS DEL PERIODO	ABONOS DEL PERIODO	SALDO FINAL	VARIACIÓN DEL PERIODO
<b>ACTIVO</b>	<b>457,263,060</b>	<b>196,426,584</b>	<b>291,499,389</b>	<b>362,190,255</b>	<b>-95,072,805</b>
<b>ACTIVO CIRCULANTE</b>	<b>243,315,495</b>	<b>59,615,838</b>	<b>290,079,762</b>	<b>12,851,572</b>	<b>-230,463,924</b>
EFFECTIVO Y EQUIVALENTES	175,949,776	42,162,266	216,520,502	1,591,540	-174,358,236
DERECHOS A RECIBIR EFECTIVO O EQUIVALENTES	9,047,554	10,265,084	8,564,224	10,748,414	1,700,860
DERECHOS A RECIBIR BIENES O SERVICIOS	58,318,166	7,188,488	64,995,036	511,618	-57,806,548
INVENTARIOS	0	0	0	0	0
ALMACENES	0	0	0	0	0
ESTIMACIÓN POR PÉRDIDA O DETERIORO DE ACTIVOS CIRCULANTES	0	0	0	0	0
OTROS ACTIVOS CIRCULANTES	0	0	0	0	0
<b>ACTIVO NO CIRCULANTE</b>	<b>213,947,564</b>	<b>136,810,746</b>	<b>1,419,628</b>	<b>349,338,683</b>	<b>135,391,119</b>
INVERSIONES FINANCIERAS A LARGO PLAZO	0	0	0	0	0
DERECHOS A RECIBIR EFECTIVO O EQUIVALENTES A LARGO PLAZO	0	0	0	0	0
BIENES INMUEBLES, INFRAESTRUCTURA Y CONSTRUCCIONES EN PROCESO	213,190,154	136,615,626	1,164,929	348,640,851	135,450,697
BIENES MUEBLES	3,162,047	0	254,698	2,907,349	-254,698
ACTIVOS INTANGIBLES	0	0	0	0	0
DEPRECIACIÓN, DETERIORO Y AMORTIZACIÓN ACUMULADA DE BIENES	-2,404,637	195,120	0	-2,209,517	195,120
ACTIVOS DIFERIDOS	0	0	0	0	0
ESTIMACIÓN POR PÉRDIDA O DETERIORO DE ACTIVOS NO CIRCULANTES	0	0	0	0	0
OTROS ACTIVOS NO CIRCULANTES	0	0	0	0	0



**DIRECCIÓN GENERAL**

VIVIENDA BIENESTAR

OAXACA | 2022-2028

JEFA DEL DEPARTAMENTO DE CONTABILIDAD

C.P. YESIKA HERNÁNDEZ LÓPEZ

JEFA DE LA UNIDAD ADMINISTRATIVA

LIC. DIANA DE LOS ANGELES RANGEL LUJÁN

DIRECTOR GENERAL

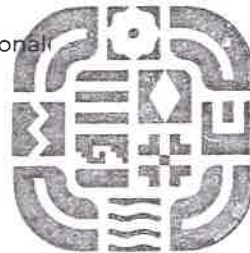
PROFR. ENRIQUE MISAEL FERIA RODRIGUEZ

Cuenta de la Hacienda Pública Estatal 2021  
 Gobierno del Estado de Oaxaca  
 511:VIVIENDA BIENESTAR  
 Estado Analítico de la Deuda y Otros Pasivos  
 Del 1 de enero al 31 de Marzo de 2024  
 (Pesos)



**VIVIENDA  
BIENESTAR**

Denominación de las Deudas	Moneda de Contratación	Institución o País Acreedor	Saldo Inicial del Periodo	Saldo Final del Periodo
<b>DEUDA PÚBLICA</b>				
<b>Corto Plazo</b>				
Deuda Interna		0	0	0
Instituciones de Crédito		0	0	0
Títulos y Valores		0	0	0
Arrendamientos Financieros		0	0	0
Deuda Externa			0	0
Organismos Financieros Internacionales		0	0	0
Deuda Bilateral		0	0	0
Títulos y Valores		0	0	0
Arrendamientos Financieros		0	0	0
<b>Subtotal a Corto Plazo</b>		<b>0</b>	<b>0</b>	<b>0</b>
<b>Largo Plazo</b>				
Deuda Interna		0	0	0
Instituciones de Crédito		0	0	0
Títulos y Valores		0	0	0
Arrendamientos Financieros		0	0	0
Deuda Externa		0	0	0
Organismos Financieros Internacionales		0	0	0
Deuda Bilateral		0	0	0
Títulos y Valores		0	0	0
Arrendamientos Financieros		0	0	0
<b>Subtotal a Largo Plazo</b>		<b>0</b>	<b>0</b>	<b>0</b>
Otros Pasivos		0	111,797,946	12,857,492
<b>Total de Deuda y Otros Pasivos</b>		<b>0</b>	<b>111,797,946</b>	<b>12,857,492</b>



**DIRECCIÓN**

**GENERAL**

**VIVIENDA BIENESTAR**

Bajo protesta de decir verdad declaramos que los Estados Financieros y sus Notas son razonablemente correctos y responsabilidad del emisor

PROFR. ENRIQUE MISAEL FERIA RODRIGUEZ

DIRECTOR GENERAL

LIC. DIANA DE LOS ANGELES RANGEL LUJAN

JEFA DE LA UNIDAD ADMINISTRATIVA



GOBIERNO DEL ESTADO  
DE OAXACA



### INFORME SOBRE PASIVOS CONTINGENTES

NUMERO DE EXPEDIENTE	TIPO DE JUICIO	PARTE ACTORA O DEMANDANTE	ESTADO DEL JUICIO	PRETENSIONES EN LA DEMANDA
1253/2014 (4) Bis	JUICIO LABORAL	MARÍA DE JESUS PRATS VALDEZ	Se emitió laudo, pero la parte actora se amparó y nos encontramos a la espera de la resolución por parte del tribunal de alzada.	Demanda su reinstalación, vacaciones, prima vacacional, aguinaldo, prima de antigüedad, pago de horas extras y salarios caídos.



GOBIERNO DEL ESTADO  
DE OAXACA



## NOTAS A LOS ESTADOS FINANCIEROS

DEL 01 DE ENERO AL 31 DE MARZO DEL 2024

(PESOS)

El informe del periodo relacionado con la Información Financiera de Vivienda Bienestar, a efecto de dar cumplimiento a los artículos 46, fracción I, inciso g), 47, 48 y 49 de la Ley General de Contabilidad Gubernamental, Manual de Contabilidad Gubernamental de fecha 6 de diciembre de 2022, emitido por el Consejo Nacional de Armonización Contable; se presentan las notas a los Estados Financieros teniendo presente a las normas de información financiera NIF A-7 presentación y revelación, en relación a la responsabilidad de rendir cuentas conforme a los postulados de revelación suficiente e importancia relativa con la finalidad que la información sea de mayor utilidad para los interesados para la toma de decisiones, integrando reportes con los siguientes apartados.

- Notas de Gestión Administrativa.
- Notas de Desglose.
- Notas de Memoria (cuentas de orden)

Las cifras consignadas en la contabilidad de la entidad fueron obtenidas del Sistema de Contabilidad Gubernamental, la responsabilidad y confiabilidad de las mismas corresponde a la unidad responsable de la Administración Pública Estatal quienes consideran distintas reglas para el registro de sus operaciones.



GOBIERNO DEL ESTADO  
DE OAXACA



## NOTAS DE GESTIÓN ADMINISTRATIVA

### INTRODUCCIÓN:

Los Estados Financieros de la Entidad proveen de información financiera a los principales interesados, al Congreso y a los ciudadanos para la toma de decisiones; se conforman con la información resultante de las operaciones derivadas de las transferencias de los ingresos presupuestarios para el ejercicio del gasto público, el manejo y custodia de los recursos propiedad de la entidad así como, todas aquellas operaciones contables que modifiquen el Patrimonio, considerando en su registro contable las características administrativas descentralizadas, en este contexto, en la normatividad aplicable se establecen registros que permitan identificar la interrelación de las operaciones.

El objetivo del presente documento; es la revelación del contexto y de los aspectos económicos-financieros más relevantes que influyeron en las decisiones del período y deberán ser considerados en la elaboración de los estados financieros para mayor comprensión y sus particularidades.

De esta manera, se informa y explica la respuesta de gobierno a las condiciones relacionadas con la información financiera de cada periodo de gestión; además de exponer aquellas políticas que podrían afectar la toma de decisiones en períodos posteriores.

### 1. AUTORIZACIÓN E HISTORIA.

#### a) Fecha de creación del ente.

En San Raymundo Jalpán Centro Oaxaca, se firma el Acta Constitutiva que conforma la Comisión Estatal de Vivienda, abriendo sus puertas en el año de 2009, fue formalizando a través de un Decreto de Creación No. 836 como un Organismo Público Descentralizado con personalidad jurídica y patrimonio propio el 28 de Marzo de 2009, publicándose en el Periódico Oficial del Gobierno del Estado el Decreto del Ejecutivo por el que se crea el Organismo Público Descentralizado Comisión Estatal de Vivienda, ese mismo año se aprobó y publicó el primer Reglamento Interno en el Periódico Oficial del Gobierno del Estado de fecha 26 de Septiembre.



GOBIERNO DEL ESTADO  
DE OAXACA



## b) Principales cambios en su estructura.

El 04 de noviembre de 2016, se publicó su nuevo Reglamento interno, la cual se incluyó en la reacción terminologías más recientes, incluye nuevas definiciones, particularmente de los Comités con los que cuenta la Comisión Estatal de Vivienda, depura y actualiza las facultades de la Dirección General y de las Áreas Administrativas, Ordena y sistematiza sus artículos en títulos y capítulos incluyendo uno relativo a los actos administrativos y el enlace y acceso a la información entre otras.

El día 05 de enero de 2023, se publica en el periódico oficial del Estado de Oaxaca, el Decreto No. 769, donde la LXV Legislatura Constitucional del Estado Libre y soberano de Oaxaca, reforman y derogan diversas disposiciones de la Ley de Vivienda para el Estado de Oaxaca, en dicha Ley se reformo el nombre a Vivienda Bienestar.

## 2. PANORAMA ECONÓMICO Y FINANCIERO:

Respecto a la actividad de la Entidad que es la de promover y ejecutar programas de vivienda popular y operar sistemas de financiamientos y subsidios que permitan obtener recursos para construcción, ampliación y rehabilitación de vivienda.

Al 15 de diciembre de 2023, se aprueba en el presupuesto de egresos para el ejercicio fiscal 2024, un presupuesto autorizado de \$120,011,761.54 con fundamento en la Ley Organica del Poder Ejecutivo del Estado de Oaxaca y el Decreto del Presupuesto de Egresos del Estado de Oaxaca, mismo que se encuentra distribuido conforme al Clasificador por Objeto de Gasto y la Estructura Programática presentada en el Programa Operativo Anual para el Ejercicio Fiscal 2024; en la idea de ejercer el presupuesto con eficiencia, eficacia, economía, honradez y transparencia.

## 3. ORGANIZACIÓN Y OBJETO SOCIAL

- a) Objeto Social: Establecer los instrumentos y apoyos necesarios para que las familias de Estado de Oaxaca, puedan acceder a una vivienda digna y decorosa mediante:





GOBIERNO DEL ESTADO  
DE OAXACA



De acuerdo al artículo de su decreto de creación.

- I. La orientación de la política de vivienda para lograr el acceso a una vivienda digna y decorosa, para las familias del Estado de Oaxaca.
- II. La regulación de las acciones de los sectores público, privado y social para garantizar el derecho al disfrute de una vivienda digna y decorosa.
- III. El fomento a la participación de los sectores social y privado para la producción de vivienda en todas sus modalidades.
- IV. El establecimiento de mecanismos para impulsar la constitución de reservas territoriales para fines habitacionales en los términos de la ley de Desarrollo Urbano.
- V. El establecimiento de programas y acciones de vivienda de interés social y popular a la población urbana y rural de bajos ingresos.
- VI. La preservación del entorno ecológico.
- VII. El impulso y apoyo a la construcción de la infraestructura de servicios para la vivienda, a través de la participación organizada de la comunidad, el Municipio, el Estado y la Federación.
- VIII. La promoción y apoyo de las acciones solidarias de la población, que se organicen para desarrollar vivienda. Así como el impulso a la autoconstrucción organizada y ordenada de todas las actividades relacionadas con este fin.

b) Principal Actividad: Sus objetivos principales son:

- I. Promover y ejecutar en el Estado de Oaxaca, programas de vivienda popular, por si o por conducto de terceros.
- II. Elaborar el Programa Especial de Vivienda.
- III. Establecer las medidas necesarias para cumplir con el Programa Especial de Vivienda.
- IV. Ejecutar los recursos asignados para vivienda.
- V. Emitir y publicar los criterios de inversión, evaluación y asignación de recursos, adquisición de inmuebles, reglas de operación y funcionamiento, mejora regulatoria y simplificación de trámites a efecto de asegurar la eficiencia, transparencia, rentabilidad y el cumplimiento de sus fines.



GOBIERNO DEL ESTADO  
DE OAXACA



- VI. Realizar y ejecutar las acciones necesarias para allegarse de las tierras para las acciones de vivienda, en coordinación con los Ayuntamientos y en su caso, con las Comunidades Ejidales o Comunales.
- VII. Coordinar las acciones en materia de vivienda de las dependencias y de otras entidades públicas y privadas.
- VIII. Convenir, concertar y promover programas y acciones de vivienda y suelo con el gobierno federal y con municipios, además de los sectores social y privado.
- IX. Prever y fomentar la Constitución de reservas territoriales para fines habitacionales,
- X. Promover la participación de los sectores social y privado en la instrumentación de los programas y las acciones de suelo y vivienda.
- XI. Realizar la planeación, programación y presupuestario de las acciones de suelo y vivienda en su ámbito territorial, otorgando atención preferente a familias en situación de vulnerabilidad, marginación o pobreza.
- XII. Coordinar con el Ejecutivo Federal y los Municipios, la aplicación de programas emergentes de vivienda en situaciones de desastre, para la atención a damnificados.
- XIII. Crear y administrar el Sistema Estatal de suelo y reservas territoriales para uso habitacional.
- XIV. Fomentar y apoyar medidas que promuevan una mejor calidad de la vivienda
- XV. Promover los mecanismos y los instrumentos que propicien la reducción de costos, simplificación y facilitación de los procedimientos y trámites que fomenten la productividad habitacional.
- XVI. Establecer y operar sistemas de financiamiento y subsidios que permitan a la población de escasos recursos e indígena, obtener recursos preferenciales para adquisición de tierra para uso habitacional o para adquisición, construcción, mejoramiento, ampliación y rehabilitación de vivienda.
- XVII. Instrumentar mecanismos indicativos de las tendencias del desarrollo urbano y el ordenamiento territorial a corto, mediano y largo plazo.
- XVIII. Coordinar aquellas acciones que tengan por objeto modernizar y efficientar instituciones, procesos y procedimientos que garanticen la seguridad jurídica de la propiedad.





GOBIERNO DEL ESTADO  
DE OAXACA



- XIX. Establecer el Sistema Estatal de Información e Indicadores de Vivienda, coordinarlo y proporcionar la información al Sistema Nacional de Información e Indicadores de Vivienda.
- XX. Las demás que contribuyan al cumplimiento de los fines de esta ley.

c) Ejercicio Fiscal: 2024

d) Régimen Jurídico; Persona moral con fines no lucrativos.

e) Consideraciones fiscales del ente;

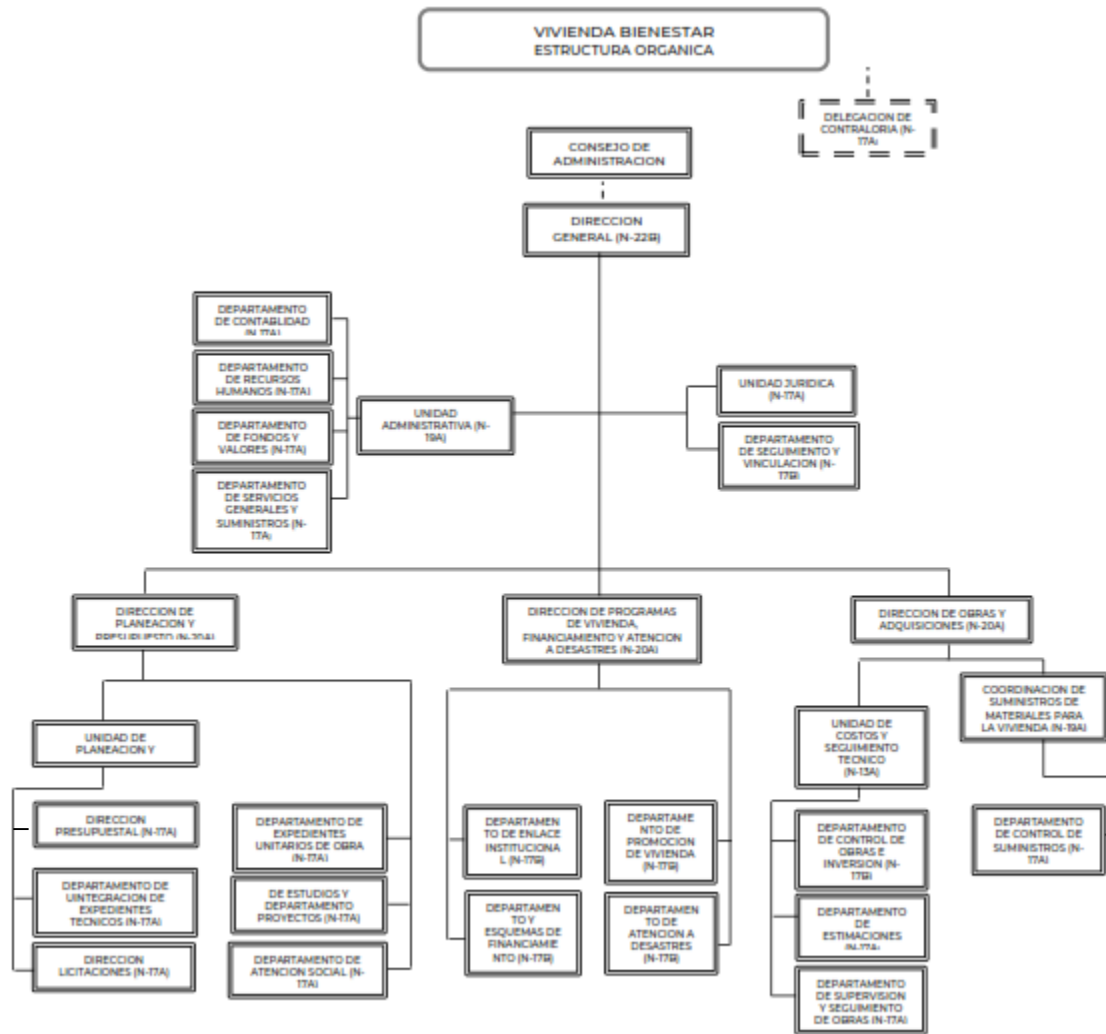
- Entero de retenciones mensuales de impuestos sobre sueldos y salarios.
- Entero de retenciones mensual y bimestral por cuotas de Seguridad Social y RCV.
- Entero de retención bimestral de cuotas Patronal y Obrero de infonavit y Crédito Infonavit.
- Entero del 3% sobre nómina.



GOBIERNO DEL ESTADO  
DE OAXACA



## f) Estructura Organizacional Básica





GOBIERNO DEL ESTADO  
DE OAXACA



g) Fideicomisos de los cuales es fideicomitente o fideicomisario, y contratos análogos, incluyendo mandatos de los cuales es parte. No aplica

#### 4. Bases de preparación de los Estados Financieros.

a) Elaboración de los Estados Financieros observando la normatividad emitida por el CONAC y las disposiciones legales aplicables:

- Constitución Política del Estado Libre y Soberano de Oaxaca.
- Ley Orgánica del Poder Ejecutivo del Estado de Oaxaca.
- Ley Estatal de Presupuesto y Responsabilidad Hacendaria.
- Ley General de Contabilidad Gubernamental.
- Ley de Disciplina Financiera de las Entidades Federativas y los Municipios.
- Ley de Ingresos del Estado.
- Decreto de Ley del Presupuesto de Egresos del Estado de Oaxaca para el Ejercicio Fiscal 2024.
- Ley de Entidades Paraestatales del Estado.
- Ley de Adquisiciones, Enajenaciones, Arrendamientos, Prestación de Servicios y Administración de bienes muebles e inmuebles del Estado de Oaxaca.
- Reglamento de la Ley Estatal de Presupuesto y Responsabilidad Hacendaria.
- Ley General de Transparencia y Acceso a la Información Pública.



GOBIERNO DEL ESTADO  
DE OAXACA



b) Normatividad Aplicable para el reconocimiento, valuación y revelación de los diferentes rubros de la Información Financiera:

Los Estados Financieros de la entidad se han elaborado observando las normas emitidas por el Consejo Nacional de Armonización Contable, el Manual de Contabilidad Gubernamental y las disposiciones legales aplicables. El reconocimiento, valuación y revaluación, se realizó considerando que todos los eventos que afecten económicamente al ente público deben ser cuantificados en términos monetarios y se registrarán al costo histórico o al valor económico más objetivo en moneda nacional. Para aquellos bienes que no cuentan con un valor se les asigna un valor estimado. Los Estados Financieros fueron preparados en apego a los Postulados Básicos de Contabilidad Gubernamental, mismos que configuran el Sistema de Contabilidad Gubernamental. Éstos sustentan de forma técnica tanto el registro como la presentación de la información financiera con la finalidad de uniformar métodos, procedimientos y prácticas contables.

c) Postulados básicos de Contabilidad Gubernamental.

Los emitidos por el Consejo Nacional de Armonización Contable:

- Sustancia Económica
- Entes Públicos
- Existencia Permanente
- Revelación Suficiente
- Importancia Relativa
- Registro e Integración Presupuestaria
- Consolidación de Información financiera
- Devengo Contable
- Valuación
- Dualidad Económica
- Consistencia



GOBIERNO DEL ESTADO  
DE OAXACA



d) Normatividad supletoria.

- Acuerdo por el que Emite al Clasificador funcional por Objeto del Gasto
- Acuerdo por el que se emite el Marco Metodológico sobre la forma y términos en que deberá orientarse el desarrollo de los componentes de las finanzas públicas con relación a los objetivos y prioridades, que en la materia establezca la planeación y desarrollo para su integración en la Cuenta Pública.
- Acuerdo por el que se emiten las principales reglas de Registro y Valoración del Patrimonio.
- Manual de Contabilidad Gubernamental
- Adecuaciones al Clasificador por Objeto del Gasto
- Acuerdo por el que se emite el Marco Conceptual de Contabilidad Gubernamental.
- Acuerdo por el que se emiten los Postulados Básicos de Contabilidad Gubernamental.
- Acuerdo por el que se emiten las Normas y Metodologías para la determinación de los Momentos Contables de los Egresos.
- Acuerdo por el que se emite el Clasificador por Objeto de Gasto.
- Acuerdo por el que se emite el Clasificador por Rubros de Ingresos
- Acuerdo por el que se emiten las Normas y Metodologías para la determinación de los Momentos Contables de los Ingresos.
- Acuerdo por el que se emiten las Normas y Metodologías para la Emisión de Información Financiera y Estructura de los Estados Financieros Básicos del ente Público y características de sus notas.
- Clasificador por Objeto del Gasto (Capítulo, Concepto y Partida Genérica).
- Clasificador por Tipo del Gasto.
- Clasificador Funcional del Gasto.
- Guías contabilizadoras.
- Instructivo de Manejo de Cuentas
- Guías Contabilizadora y Modelo de asientos
- Matriz de Conversión.



GOBIERNO DEL ESTADO  
DE OAXACA



- e) Esta entidad pública desde ejercicios anteriores ya vienen implementando la base de devengado de conformidad con la Ley General de Contabilidad.

#### 5. Políticas de Contabilidad Significativas:

- a) Actualización.

El registro de la contabilidad se realiza en base a los lineamientos establecidos por el Consejo Nacional de Armonización Contable y derivadas de pérdidas o destrucción de activos físicos se actualiza el importe de los registros, cuando el valor histórico en libros sea diferente al costo de recuperación o de reposición y la diferencia se refleja como un resultado positivo o negativo según corresponda y de las depreciaciones realizada.

- b) Realización de operaciones en el extranjero.

Las operaciones que se llegaran a realizar en moneda extranjera se registrarán al devengarse en su equivalente en moneda nacional, y se actualizarán reconociendo el diferencial cambiario. En cumplimiento de los Postulados Básicos de Contabilidad Gubernamental Valuación y Consistencia.

- c) Método de evaluación de la inversión en acciones de compañías subsidiarias no consolidadas y asociadas.

Este Ente Público no realiza subsidios.

- d) Sistema y método de valuación de inventarios y costo de lo vendido.

Los inventarios y almacenes se encuentran valuados a su costo de adquisición atendiendo a lo que señalan las Principales Reglas de Registro y Valoración del Patrimonio (Elementos Generales) emitidas por el Consejo de Nacional de Armonización Contable y el método aplicable para la valuación de los inventarios es el de costo históricos contenidos en las normas particulares aplicables a los distintos elementos integrantes de los estados Financieros.



GOBIERNO DEL ESTADO  
DE OAXACA



e) Beneficios a empleados.

No se tienen reservas para beneficios futuros de los empleados, más que las contempladas por la Ley del Seguro Social, en sus cuentas individuales, los cuales generarán rendimientos capitalizables y representan un pasivo en favor de los trabajadores, contabilizado y administrado por el Instituto Mexicano del Seguro Social o la opción del pago de las pensiones a cargo del Gobierno Estatal incluido el costo de su administración, de las diferentes modalidades establecidas en la Ley mencionada.

f) Provisiones.

De conformidad a las Reglas Específicas del Registro y Valoración del Patrimonio, en específico al numeral -12. Provisiones para demandas, juicios y contingencias, establece que representa el monto de las obligaciones a cargo del ente público, originadas en circunstancias ciertas, cuya exactitud del valor depende de un hecho futuro; estas obligaciones deben ser justificables y su medición monetaria debe ser confiable.

Derivado de lo anterior, no se registran provisiones en el ente público.

g) Reservas.

La entidad no realiza registro al no contar con reservas.

h) Cambios en políticas contables y corrección de errores.

De conformidad a las Reglas Específicas del Registro y Valoración del Patrimonio el numeral -16.1 Cambios en criterios contables, establece que los cambios en criterios contables pueden obedecer bien a una decisión voluntaria debidamente justificada, que implique la obtención de una mejor información o bien a la imposición de una norma, así mismo, el numeral -16.3 Errores, determina que los entes públicos elaborarán sus Estados Financieros corrigiendo los errores realizados en ejercicios anteriores. Dichos errores pueden ser entre otros por omisiones, inexactitudes, imprecisiones, registros contables extemporáneos, errores aritméticos, errores en la aplicación de políticas contables, así como la inadvertencia o mala interpretación de hechos, junto con la revelación de los efectos que se tendrá en la información financiera del ente público, ya sea retrospectivos o prospectivos.





GOBIERNO DEL ESTADO  
DE OAXACA



i) Reclasificaciones.

Se realizan reclasificaciones por la aplicación indebida de tipos de cuenta, concepto y claves de leyenda, que afectaron las cuentas de activo, pasivo y patrimonio, las cuales no tuvieron impacto en los resultados del ejercicio.

j) Depuración y Cancelación de saldos.

Con el propósito de que la información emanada de la contabilidad muestre razonablemente los saldos, las acciones para realizar la depuración de subcuentas o determinar la cancelación de saldos, en el caso de que no exista un cierto grado de recuperabilidad, exigibilidad o procedencia de las operaciones integradas en los mismos, o bien cuando hayan prescrito las obligaciones de cobro o pago, la depuración y cancelación de saldo se realiza cada mes en diferentes cuentas contables con la finalidad de presentar cifras actualizadas en los Estados Financieros.

En el periodo de ene-mar 2024, la Entidad no realizó las depuraciones y cancelaciones de saldos, porque esta en espera de los lineamientos que emita la Secretaría de Finanzas para su realización.

## 6. Posición en Moneda Extranjera y Protección por Riesgo Cambiario

- a) Activos en moneda extranjera. Actualmente los activos se registran solo en moneda de origen en el caso de que se presentara el uso de moneda extranjera, su registro será expresado en moneda de origen.
- b) Pasivos en moneda extranjera. Actualmente los pasivos se registran solo en moneda de origen en el caso de que se presentara el uso de moneda extranjera, su registro será expresado en moneda de origen.
- c) Posición en moneda extranjera. No se realizan transacciones en moneda extranjera.
- d) Tipo de cambio. Si llegara a realizarse alguna transacción en moneda extranjera, el registro se realizará al tipo de cambio vigente que señale el Banco de México.
- e) Equivalente en moneda nacional. Si llegara a realizarse alguna transacción en moneda extranjera, el registro se realizará en lo equivalente al valor vigente del tipo de cambio que señale el Banco de México.





GOBIERNO DEL ESTADO  
DE OAXACA



## 7. Reporte Analítico del Activo:

a) Vida útil, porcentajes de depreciación y amortización utilizados en los diferentes tipos de activos, o el importe de las pérdidas por deterioro reconocidas; En las Reglas Específicas del Registro y Valoración del Patrimonio se definió como vida útil de un activo, al período durante el que se espera utilizar el activo por parte del ente público, en este mismo documento se menciona que se considerará que un activo tiene una vida útil indefinida cuando, sobre la base de un análisis de todos los factores relevantes, no exista un límite previsible al período a lo largo del cual se espera que el activo genere rendimientos económicos o potencial de servicio para el ente público o a la utilización en la producción de bienes y servicios públicos. Con base en estas reglas, la entidad determinó que sus bienes tienen una vida útil definida dependiendo de los porcentajes por lo cual se deprecian, deterioran o amortizan. Y durante este periodo de ene-mar 2024, la Entidad si refleja saldos en el rubro de Depreciacion Deterioro y Amotizacion Acumulada de Bienes.

b) Cambios en el porcentaje de depreciación y amortización y en el valor de los activos ocasionado por deterioro; Esta entidad no ha realizado cambios en el porcentaje.

c) Importe de los gastos capitalizados en el ejercicio, tanto financieros como de investigación y desarrollo; Esta entidad no ha realizado gastos de ninguna índole durante este periodo.

d) Riesgos por tipos de cambio o tipo de interés de las inversiones financieras; Esta entidad no ha realizado transacciones en moneda extranjera.

e) Valor en el ejercicio de los bienes construidos por la Entidad; a la fecha el Ente Público no ha construido bienes.

f) Otras circunstancias de carácter significativo que afecten el activo, tales como bienes en garantía, señalados en embargos, litigios, títulos de inversiones, entregados en garantías, baja significativa del valor de inversiones financieras, etc; Esta entidad no ha registrado los conceptos que se describen con antelación.



GOBIERNO DEL ESTADO  
DE OAXACA



g) Desmantelamiento de Activos, procedimientos, implicaciones, efectos contables; Este ente público no ha realizado los conceptos que se describen el presente inciso.

h) Administración de activos; planeación con el objetivo de que el ente los utilice de manera más efectiva; se utilizan los activos con la operación y mantenimiento óptimo. Adicionalmente, se deben incluir las explicaciones de las principales variaciones en el activo, en cuadros comparativos como sigue.

- a) No se realiza Inversiones en valores.
- b) No se cuenta con Patrimonio de Organismos descentralizados.
- c) No se realiza Inversiones en empresas de participación mayoritaria.
- d) No se realiza Inversiones en empresas de participación minoritaria.
- e) No se cuenta con Patrimonio de Organismos Descentralizados de control presupuestario directo, según corresponda.

#### 8. Fideicomisos, Mandatos y Análogos.

- a) Por ramo administrativo que los reporta; No aplica para esta Entidad.
- b) Enlistar los de mayor monto de disponibilidad, No aplica para esta Entidad.

#### 9. Reporte de la Recaudación.

- a) Análisis del comportamiento de la recaudación correspondiente a la entidad o cualquier tipo de ingreso, de forma separada los ingresos locales y federales. No aplica
- b) Proyección de la recaudación e Ingresos en el mediano plazo. No aplica

#### 10. Información sobre la Deuda y el Reporte Analítico de la Deuda:

- a) Utilizar al menos los siguientes indicadores. Deuda respecto al PIB y deuda respecto a la recaudación tomando, como mínimo, un periodo igual o menor a 5 años.  
El Ente Público no generó deuda pública durante el periodo inmediato anterior.



GOBIERNO DEL ESTADO  
DE OAXACA



b) Información de manera agrupada por tipo de valor gubernamental o instrumento financiero en la que se considere intereses, comisiones, tasa, perfil de vencimiento y otros gastos de la deuda.

El Ente Público no generó deuda pública durante el periodo inmediato anterior.

#### 11. Calificaciones otorgadas.

No se cuenta con calificaciones otorgadas o certificaciones, las calificaciones crediticias se le otorga únicamente al gobierno del Estado y no se le otorga a la entidad en particular.

#### 12. Proceso de Mejora.

##### a) Principales Políticas de control interno.

Eficientar el funcionamiento operativo-administrativo y se cuenta con un instrumento jurídico que facilite el cumplimiento de los objetivos fijados en la Ley de Vivienda para el Estado de Oaxaca y dotar a las y los servidores públicos facultades y responsabilidades en un marco de legalidad que den certeza a los actos administrativos que realicen.

##### b) Medidas de desempeño financiero, metas y alcance.

Para la consecución de los objetivos y programas se atenderá a lo dispuesto en la normatividad Gubernamental en materia presupuestaria y financiera a efectos de dar continuidad a los proyectos establecidos en el Presupuesto de Egresos.

#### 13. Información por Segmentos.

Determina que segmento es una actividad o grupo de actividades de la entidad que son identificables y para las cuales es apropiado presentar información financiera separada con el fin de evaluar el rendimiento pasado de la entidad en la consecución de sus objetivos y tomar decisiones respecto a la futura asignación de recursos. Dado que no se da el supuesto anterior la entidad no presenta información financiera por segmentos.



GOBIERNO DEL ESTADO  
DE OAXACA



#### 14. Eventos Posteriores al Cierre.

Para el reconocimiento de hechos en la información financiera: 1) Hechos ocurridos después de la fecha de presentación que implican ajustes y 2) Hechos ocurridos después de la fecha de presentación; en este sentido al cierre del trimestre no se reportaron eventos significativos que le afectan económicamente que no se conocían.

#### 15. Partes Relacionadas.

El ente público no presenta partes relacionadas que pudieran ejercer influencia significativa en la toma de decisiones financieras y operativas.

#### 16. Responsabilidad sobre la presentación razonable de la información financiera.

La Información Financiera fue autorizada para su emisión por los CC. Profr. Enrique Misael Feria Rodriguez y Lic. Diana de los Angeles Rangel Lujan en su carácter de Director General y Jefa de la Direccion Administrativa, respectivamente; y bajo protesta de decir verdad que los Estados Financieros y sus Notas son razonablemente correctos.



GOBIERNO DEL ESTADO  
DE OAXACA



## NOTAS DE DESGLOSE

### I) NOTAS AL ESTADO DE ACTIVIDADES

#### 1. Ingresos y otros beneficios

Se clasifican de manera armónica permitiendo una clasificación de los ingresos presupuestarios acorde a las disposiciones legales, así como a las normas y criterios contables aplicables, dando como resultado la siguiente información, los ingresos corresponden a los recursos que se reciben a través de las Ministraciones por Transferencias Internas y Asignaciones, Subsidios y Subvenciones en el periodo de ene-mar 2024 y asciende al importe de \$ 34,200,848, recursos que fueron comprometidos, devengados, ejercidos y pagados a través de las cuentas por liquidar certificadas durante el primer trimestre del ejercicio 2024.

#### 2. Gastos y Otras Pérdidas

Por lo que se refiere al rubro de gastos y otras pérdidas que corresponden a lo comprometido y devengado de las partidas presupuestarias contenidas en el clasificador por objeto del gasto que la Entidad realizó en el periodo de Enero-Marzo de 2024, integrados de la siguiente manera: Transferencias Interna y Asignaciones al Sector Publico y Otros Gastos y Perdidas Extraordinarias asciende la cantidad de \$ 28, 112,281.



GOBIERNO DEL ESTADO  
DE OAXACA



## II) NOTAS AL ESTADO DE SITUACION FINANCIERA

El Estado de Situación Financiera muestra la posición financiera de la entidad y tiene como propósito revelar información relativa a los recursos, derechos y obligaciones, que se clasifican en rubros de acuerdo a su disponibilidad de liquidez a igual que sus obligaciones, con relación a su exigibilidad.

### ACTIVO.

#### Efectivo y Equivalentes.

El rubro de efectivo y equivalentes al 31 de marzo de 2024, representa los recursos disponibles de vivienda Bienestar, que se refleja en las diferentes cuentas bancarias para solventar pagos diversos por un importe de \$1, 591,540.

#### Derechos a recibir Efectivo o Equivalentes y bienes o servicios.

Representa operaciones a corto plazo en cuentas por cobrar, el saldo que se expresa en el Estado de Situacion Financiera al 31 de marzo de 2024 es integrado por: provisiones a terceros (retenciones de impuesto sobre sueldos y salarios, retenciones de cuotas de seguridad social, crédito infonavit, seguro de vida, la provision de la retenciones realizadas en nomina o todos los trabajadores de vivienda Bienestar) y otros deudores diversos( la provision de pago total del laudo laboral expediente 632/2008(4), a favor de la C. Martha Lilia Mier Peralta, el cual se encuentra en proceso de regularización, pago directo a proveedores por las cuentas por liquidar certificadas) y Anticipos a Contratistas por Obras Publicas a corto plazo.

Derechos a recibir efectivo o Equivalentes	EJERCICIO 2024
Provisiones de Terceros	8,924,977.44
Otros Deudores	1,823,436.47
Total Derechos a recibir efectivo o Equivalentes	10,748,414
Anticipos a Contratistas por Obras Publicas a CP	511,617.90





GOBIERNO DEL ESTADO  
DE OAXACA



## Bienes Muebles, Inmuebles e Intangibles.

Se presenta la integración de los saldos contables de la cuenta de bienes muebles e intangibles de la entidad.

Activo no Circulante- Bienes Muebles	EJERCICIO 2024	EJERCICIO 2023
Muebles de oficina y estantería	\$ 48,136	48,136
Equipo de cómputo y de tecnología de información	409,156	383,075
Equipos y Aparatos Audiovisuales	38,450	38,450
Vehiculos y Equipo de Transporte	2,346,767	3,071,090
Equipo de Comunicación y Telecomunicación	27,998	265,981
Herramientas y Máquinas-Herramienta	2,959	2,959
Otros equipos	33,883	33,883
Total Bienes Muebles	2,907,349	3,843,573
Bienes Inmuebles, Infraestructura y Construcciones en Proceso	348,640,851	358,594,327
Totales Bienes Muebles e Inmuebles	351,548,200	362,437,900
Depreciación, Deterioro y amortización Acumulable de Bienes	-2,209,517	-2,854,133
Total de Activo no Circulante	349,338,683	359,583,768

## PASIVO

El saldo de este rubro, asciende la cantidad de \$ 12, 857,492 y muestra básicamente a los Pasivos Circulantes, que corresponden a los compromisos de pagos adquiridos durante el periodo de enero a marzo del 2024, otras prestaciones sociales y económicas por pagar a corto plazo, pagos a contratistas por obras publicas, retenciones de impuestos, fondos rotatorios, transferencias otorgadas, retenciones del sistema de seguridad social, prestamos otorgados y otras cuentas por pagar a corto plazo.

### Cuentas y Documentos por pagar

En éstos inciden el 100% de los pasivos derivados de operaciones normales de la entidad, mismas que serán pagadas en el momento que la Tesorería de la Secretaría de Finanzas ministre el recurso, devengadas y contabilizadas en cada uno de los períodos correspondientes, a continuación se relacionan las cuentas que integran este rubro. En este ejercicio fue ministrada la cantidad de \$80,000 para fondo rotatorio permitiendo atender necesidades urgentes de la entidad. Al 31 de marzo de 2024.



GOBIERNO DEL ESTADO  
DE OAXACA



### PASIVO CIRCULANTE.

Cuentas por pagar a C.P y Otras cuentas por pagar	EJERCICIO 2024	EJERCICIO 2023
Otras Prestaciones Sociales y Economicas por pagar a corto plazo	7,800	38,646
Contratistas por Obras Publicas por pagar a corto plazo	618,549	1,326,286
Transferencias Otorgadas por pagar a corto plazo	1,356,933	242,586
Retenciones de Impuestos por pagar a corto plazo	1,521,792	1,383,184
Retenciones del Sistema de Seguridad Social por pagar a corto plazo	584,177	446,164
Otras Retenciones y Contribuciones por pagar a corto plazo	7,080,704	6,945,732
Fondo Rotatorio por pagar a corto plazo	80,000	80,000
Cuentas por Pagar por prestamos otorgados	511,618	803,781
Otras cuentas por pagar a corto plazo	1,095,920	911,383
<b>Total Pasivo Circulante:</b>	<b>\$ 12,857,492</b>	<b>\$ 12,177,762</b>

### III) NOTAS AL ESTADO DE VARIACIÓN EN LA HACIENDA PÚBLICA

Variaciones de la hacienda Pública/Patrimonio Neto del ejercicio

Hacienda Pública / Patrimonio generado

(1) Variaciones de la hacienda Pública/Patrimonio Neto	VARIACIONES
Hacienda Publica/Patrimonio Contribuido	53,374,918
Revalúo	0
Patrimonio Generado de Ejercicios Anteriores	289,869,277
Patrimonio Generado del Ejercicio	6,088,567
<b>Hacienda Pública/Patrimonio Neto Final 2024</b>	<b>\$ 349,332,762</b>



GOBIERNO DEL ESTADO  
DE OAXACA



#### IV) NOTAS AL ESTADO DE FLUJOS DE EFECTIVO

Se refleja el origen y aplicación de los recursos en flujo de efectivo por las actividades de: Operación, Inversión y Financiamiento, las cuales se representan en Efectivo y Equivalentes.

Efectivo y equivalentes.

El análisis de los saldos inicial y final que figuran en la última parte del Estado de Flujo de Efectivo en la cuenta de efectivo y equivalentes determinado, por actividad de operación, inversión y financiamientos es como sigue.

Concepto	EJERCICIO 2024	EJERCICIO 2023
Efectivo	0	0
Bancos / Tesorería	0	0
Bancos / Dependencias y otros	1,591,540	1,081,385
Inversiones temporales (hasta 3 meses)	0	0
Fondos con afectación específica	0	0
Depósitos de fondos de terceros en garantía y/o administración	0	0
Otros efectivos y equivalentes		
Total de Efectivos y Equivalentes	1,591,540	1,081,385

Conciliación de los Flujos de Efectivo Netos de las Actividades de Operación y los saldos de resultados del Ejercicio (Ahorro/Desahorro)

Conciliación de los Flujos de Efectivo Netos de las Actividades de Operación y los saldo de resultados del Ejercicio Ahorro/Desahorro	EJERCICIO 2024	EJERCICIO 2023
Resultado del Ejercicio Ahorro/Desahorro		
Movimientos de partida o rubros que no afectan a efectivo		
Depreciación		
Amortización		
Incrementos en las provisiones		
Incremento en inversiones producido por revaluación		
Ganancia/pérdida en venta de propiedad, planta y equipo		
Partidas extraordinarias		



GOBIERNO DEL ESTADO  
DE OAXACA



## V) CONCILIACIÓN ENTRE LOS INGRESOS PRESUPUESTARIOS Y CONTABLES

1. Ingresos Presupuestarios	34,200,848
2. Más ingresos contables no presupuestarios	
Ingresos financieros Incremento por variación de Inventarios Disminución del exceso de estimaciones por pérdida o deterioro u obsolescencia Disminución del exceso por provisiones Otros Ingresos y beneficios varios Otros ingresos contables no presupuestarios	
3. Menos ingresos contables no presupuestarios	
Productos de capital Aprovechamientos capital Ingresos derivados de financiamiento Otros ingresos presupuestarios no contables	
4. Ingresos contables (4=1+2-3)	34,200,848



GOBIERNO DEL ESTADO  
DE OAXACA



## VI) CONCILIACIÓN ENTRE LOS EGRESOS PRESUPUESTARIOS Y CONTABLES

1. Egresos Presupuestarios	163,514,197.57
2. Menos egresos presupuestarios no contables	135,450,697.02
Materias Primas y Materiales de Producción y Comercialización Materiales y Suministros Mobiliario y equipo de administración Mobiliario y equipo educacional y recreativo Equipo e instrumental médico y de laboratorio Vehículos y equipo de transporte Equipo de defensa y seguridad Maquinaria, otros equipos y herramientas Activos biológicos Bienes inmuebles Activos intangibles Obra pública en Bienes de Dominio Público Obra pública en Bienes propios Proyectos Productivos y Acciones de Fomento Acciones y participaciones de capital Compra de títulos y valores Concesión de Préstamos Inversiones en fideicomisos, mandatos y otros análogos Provisiones para contingencias y otras erogaciones especiales Amortización de la deuda publica Adeudos de ejercicios fiscales anteriores (ADEFAS) Otros Egresos Presupuestales No Contables	135,450,697.02
3. Más gastos contables no presupuestarios	48,780
Estimaciones, depreciaciones, deterioros, obsolescencia y amortizaciones Provisiones Disminución de inventarios Aumento por insuficiencia de estimaciones por pérdida odeterioro u obsolescencia Aumento por insuficiencia de provisiones Otros Gastos Otros Gastos Contables No Presupuestales	48,780
4. Egresos contables (4=1-2+3)	28,112,281



GOBIERNO DEL ESTADO  
DE OAXACA



**VIVIENDA  
BIENESTAR**

**NOTAS DE MEMORIA (CUENTAS DE ORDEN)**

Las cuentas de orden se utilizan para registrar movimientos de valores que no afecten o modifiquen el balance del ente contable, sin embargo, su incorporación en libros es necesaria con fines de recordatorio contable, de control y en general sobre los aspectos administrativos, o bien, para consignar sus derechos o responsabilidades contingentes que puedan o no presentarse en el futuro; las cuentas que se manejan para efectos de este informe son las presupuestarias de egresos emitidas y autorizadas por el Consejo Nacional de Armonización Contable para la vinculación de los momentos contables, reflejado en la última parte de la balanza de comprobación, que se detallan a continuación.

CUENTAS DE ORDEN PRESUPUESTARIOS	EJERCICIO 2024
Presupuesto de Egresos Aprobado	\$120,011,761.54
Presupuesto de Egresos por Ejercer	115,590,754.26
Presupuesto de Egresos Modificado	161,242,919.80
Presupuesto de Egresos Comprometido	2,149,729.51
Presupuesto de Egresos Devengado	163,514,197.57
Presupuesto de Egresos Ejercido	163,514,197.57
Presupuesto de Egresos Pagado	162,411,542.66

Lugar y fecha de generación: Reyes Mantecón, Oaxaca; a 15 de Abril de 2024.

Bajo protesta de decir verdad declaro que los Estados Financieros y sus Notas, son razonablemente correctas y son responsabilidad del emisor.

  
Lic Diana de los Angeles Ranagel Lujan  
Jefa de la Unidad Administrativa

  
Profr. Enrique Misael Feria Rodriguez  
Director General



**DIRECCIÓN  
GENERAL**

VIVIENDA BIENESTAR

Primer Informe Trimestral Enero-Marzo del Ejercicio 2024





GOBIERNO DEL ESTADO DE OAXACA

GOBIERNO DEL ESTADO DE OAXACA  
UR:511

Estado Analfítico de Ingresos  
Del 01 de enero al 31 de Marzo de 2024

(Cifras en Pesos)



VIVIENDA BIENESTAR

Rubro de Ingresos	Ingreso					Diferencia
	Estimado	Ampliaciones y Reducciones	Modificado	Devengado	Recaudado	
	(1)	(2)	(3= 1 + 2)	(4)	(5)	
Impuestos						0
Cuotas y Aportaciones de Seguridad Social						0
Contribuciones de Mejoras						0
Derechos						0
Productos						0
Aprovechamientos						0
Ingresos por Venta de Bienes, Prestación de Servicios y Otros Ingresos						0
Participaciones, Aportaciones, Convenios, Incentivos Derivados de la Colaboración Fiscal y Fondos Distintos de Aportaciones						0
Transferencias, Asignaciones, Subsidios y Subvenciones, y Pensiones y Jubilaciones	120,011,762	161,242,920	281,254,681	163,514,198	163,514,198	43,502,436
Ingresos Derivados de Financiamientos						0
<b>Total</b>	<b>120,011,762</b>	<b>161,242,920</b>	<b>281,254,681</b>	<b>163,514,198</b>	<b>163,514,198</b>	<b>43,502,436</b>
				<b>Ingresos excedentes</b>		<b>43,502,436</b>

Estado Analfítico de Ingresos Por Fuente de Financiamiento	Ingreso					Diferencia
	Estimado	Ampliaciones y Reducciones	Modificado	Devengado	Recaudado	
	(1)	(2)	(3= 1 + 2)	(4)	(5)	
<b>Ingresos del Poder Ejecutivo Federal o Estatal y de los Municipios</b>	120,011,762	161,242,920	281,254,681	163,514,198	163,514,198	43,502,436
Impuestos						
Cuotas y Aportaciones de Seguridad Social						
Contribuciones de Mejoras						
Derechos						
Productos						
Aprovechamientos						
Participaciones, Aportaciones, Convenios, Incentivos Derivados de la Colaboración Fiscal y Fondos Distintos de Aportaciones						
Transferencias, Asignaciones, Subsidios y Subvenciones, y Pensiones y Jubilaciones	120,011,762	161,242,920	281,254,681	163,514,198	163,514,198	43,502,436
<b>Ingresos de los Entes Públicos de los Poderes Legislativo y Judicial, de los Órganos Autónomos y del Sector Paraestatal o Paramunicipal, así como de las Empresas Productivas del Estado</b>	0	0	0	0	0	0
Cuotas y Aportaciones de Seguridad Social						
Productos						
Ingresos por Venta de Bienes, Prestación de Servicios y Otros Ingresos						
Transferencias, Asignaciones, Subsidios y Subvenciones, y Pensiones y Jubilaciones						
<b>Ingresos Derivados de Financiamientos</b>						
Ingresos Derivados de Financiamientos						
<b>Total</b>	<b>120,011,762</b>	<b>161,242,920</b>	<b>281,254,681</b>	<b>163,514,198</b>	<b>163,514,198</b>	<b>43,502,436</b>
				<b>Ingresos excedentes</b>		<b>43,502,436</b>

ESTADO ANALITICO DEL EJERCICIO DEL PRESUPUESTO DE EGRESOS  
CLASIFICACION POR OBJETO DEL GASTO (CAPITULO-CONCEPTO)

Cve	Concepto	Aprobado 1	Ampliaciones / Reducciones 2= (3-1)	Modificado 3 = (1+2)	Devengado 4	Pagado 5	Subejercicio 6 = (3-4)
<b>511</b>	<b>VIVIENDA BIENESTAR</b>						
<b>4</b>	<b>TRANSFERENCIAS, ASIGNACIONES, SUBSIDIOS Y OTRAS AYUDAS</b>	<b>120,011,761.54</b>	<b>1,652,081.38</b>	<b>121,663,842.92</b>	<b>28,063,500.55</b>	<b>17,700,844.04</b>	<b>93,600,342.37</b>
1	TRANSFERENCIAS INTERNAS Y ASIGNACIONES AL SECTOR PÚBLICO	120,011,761.54	1,652,081.38	121,663,842.92	28,063,500.55	17,700,844.04	93,600,342.37
<b>5</b>	<b>BIENES MUEBLES, INMUEBLES E INTANGIBLES</b>	<b>0.00</b>	<b>100,000.00</b>	<b>100,000.00</b>	<b>0.00</b>	<b>0.00</b>	<b>100,000.00</b>
1	MOBILIARIO Y EQUIPO DE ADMINISTRACIÓN	0.00	100,000.00	100,000.00	0.00	0.00	100,000.00
<b>6</b>	<b>INVERSIÓN PÚBLICA</b>	<b>0.00</b>	<b>159,490,838.42</b>	<b>159,490,838.42</b>	<b>135,450,697.02</b>	<b>135,450,697.02</b>	<b>24,040,141.40</b>
1	OBRA PÚBLICA EN BIENES DE DOMINIO PÚBLICO	0.00	159,490,838.42	159,490,838.42	135,450,697.02	135,450,697.02	24,040,141.40
	<b>TOTAL DEPENDENCIA / ENTIDAD</b>	<b>120,011,761.54</b>	<b>161,242,919.80</b>	<b>281,254,681.34</b>	<b>163,514,197.57</b>	<b>153,151,541.06</b>	<b>117,740,483.77</b>

ESTADO ANALITICO DEL EJERCICIO DEL PRESUPUESTO DE EGRESOS  
CLASIFICACION ECONOMICA (POR TIPO DE GASTO)

Cve	Concepto	Aprobado 1	Ampliaciones / Reducciones 2= (3-1)	Modificado 3 = (1+2)	Devengado 4	Pagado 5	Subejercicio 6 = (3-4)
<b>511</b>	<b>VIVIENDA BIENESTAR</b>						
1	GASTO CORRIENTE	120,011,761.54	1,652,081.38	121,663,842.92	28,063,500.55	17,700,844.04	93,600,342.37
2	GASTO DE CAPITAL	0.00	159,590,838.42	159,590,838.42	135,450,697.02	135,450,697.02	24,140,141.40
	<b>TOTAL DEPENDENCIA / ENTIDAD:</b>	<b>120,011,761.54</b>	<b>161,242,919.80</b>	<b>281,254,681.34</b>	<b>163,514,197.57</b>	<b>153,151,541.06</b>	<b>117,740,483.77</b>

ESTADO ANALITICO DEL EJERCICIO DEL PRESUPUESTO DE EGRESOS  
CLASIFICACION ADMINISTRATIVA

Cve	Concepto	Aprobado 1	Ampliaciones / Reducciones 2= (3-1)	Modificado 3 = (1+2)	Devengado 4	Pagado Transferido 5	Subejercicio 6 = (3-4)
5	ORGANISMOS PÚBLICOS DESCENTRALIZADOS	120,011,761.54	161,242,919.80	281,254,681.34	163,514,197.57	153,151,541.06	117,740,483.77
11	VIVIENDA BIENESTAR	120,011,761.54	161,242,919.80	281,254,681.34	163,514,197.57	153,151,541.06	117,740,483.77
	<b>TOTAL DEL GASTO:</b>	120,011,761.54	161,242,919.80	281,254,681.34	163,514,197.57	153,151,541.06	117,740,483.77

ESTADO ANALITICO DEL EJERCICIO DEL PRESUPUESTO DE EGRESOS  
**CLASIFICACION FUNCIONAL (FINALIDAD Y FUNCION)**

Cve	Concepto	Aprobado 1	Ampliaciones / Reducciones 2= (3-1)	Modificado 3 = (1+2)	Devengado 4	Pagado 5	Subejercicio 6 = (3-4)
<b>511</b>	<b>VIVIENDA BIENESTAR</b>						
<b>2</b>	<b>DESARROLLO SOCIAL</b>	120,011,761.54	161,242,919.80	281,254,681.34	163,514,197.57	153,151,541.06	117,740,483.77
2	VIVIENDA Y SERVICIOS A LA COMUNIDAD	120,011,761.54	161,242,919.80	281,254,681.34	163,514,197.57	153,151,541.06	117,740,483.77
	<b>TOTAL DEPENDENCIA / ENTIDAD</b>	<b>120,011,761.54</b>	<b>161,242,919.80</b>	<b>281,254,681.34</b>	<b>163,514,197.57</b>	<b>153,151,541.06</b>	<b>117,740,483.77</b>



GOBIERNO DEL ESTADO  
DE OAXACA



ENDEUDAMIENTO NETO  
DEL 01 DE ENERO AL 31 DE MARZO DE 2024

(Pesos)

Identificación de Crédito o Instrumento	Contratación/Colocación	Amortización	Endeudamiento Neto
	A	B	C = A - B
<b>Créditos Bancarios</b>			
Total Créditos Bancarios			
<b>Otros Instrumentos de Deuda</b>			
Total Otros Instrumentos de Deuda			
<b>TOTAL</b>			

**NO APLICA**







GOBIERNO DEL ESTADO  
DE OAXACA



INDICADORES DE POSTURA FISCAL  
DEL 01 DE ENERO AL 31 DE MARZO DE 2024  
(Pesos)

Concepto	Estimado	Devengado	Pagado <sup>3</sup>
I. Ingresos Presupuestarios (I=1+2)			
1. Ingresos del Gobierno de la Entidad Federativa <sup>1</sup>			
2. Ingresos del Sector Paraestatal <sup>1</sup>			
II. Egresos Presupuestarios (II=3+4)			
3. Egresos del Gobierno de la Entidad Federativa <sup>2</sup>			
4. Egresos del Sector Paraestatal <sup>2</sup>			
III. Balance Presupuestario (Superávit o Déficit) (III = I - II)			

Concepto	Estimado	Devengado	Pagado <sup>3</sup>
III. Balance presupuestario (Superávit o Déficit)			
IV. Intereses, Comisiones y Gastos de la Deuda			
V. Balance Primario (Superávit o Déficit) (V= III - IV)			

Concepto	Estimado	Devengado	Pagado <sup>3</sup>
A. Financiamiento			
B. Amortización de la deuda			
C. Endeudamiento ó desendeudamiento (C = A - B)			

1. Los Ingresos que se presentan son los ingresos presupuestarios totales sin incluir los ingresos por financiamientos. Los Ingresos del Gobierno de la Entidad Federativa corresponden a los del Poder Ejecutivo, Legislativo Judicial y Autónomos
2. Los egresos que se presentan son los egresos presupuestarios totales sin incluir los egresos por amortización. Los egresos del Gobierno de la Entidad Federativa corresponden a los del Poder Ejecutivo, Legislativo, Judicial y Órganos Autónomos
3. Para Ingresos se reportan los ingresos recaudados; para egresos se reportan los egresos pagados

ESTADO ANALITICO DEL EJERCICIO DEL PRESUPUESTO DE EGRESOS  
RESUMEN POR PROGRAMA PRESUPUESTARIO

Clave	Concepto	Aprobado 1	Ampliaciones / Reducciones 2= (3-1)	Modificado 3 = (1+2)	Devengado 4	Pagado 5	Subejercicio 6 = (3-4)
<b>5</b>	<b>ORGANISMOS PÚBLICOS DESCENTRALIZADOS</b>	120,011,761.54	161,242,919.80	281,254,681.34	163,514,197.57	153,151,541.06	117,740,483.77
11	VIVIENDA BIENESTAR	120,011,761.54	161,242,919.80	281,254,681.34	163,514,197.57	153,151,541.06	117,740,483.77
1	PROGRAMAS	120,011,761.54	161,242,919.80	281,254,681.34	163,514,197.57	153,151,541.06	117,740,483.77
2	DESEMPEÑO DE LAS FUNCIONES	120,011,761.54	161,242,919.80	281,254,681.34	163,514,197.57	153,151,541.06	117,740,483.77
	<b>TOTAL DEPENDENCIA / ENTIDAD</b>	120,011,761.54	161,242,919.80	281,254,681.34	163,514,197.57	153,151,541.06	117,740,483.77

**GOBIERNO DEL ESTADO DE OAXACA  
PROGRAMA OPERATIVO ANUAL 2024  
MATRÍZ DE INDICADORES PARA RESULTADOS  
REPORTE DE SEGUIMIENTO  
TRIMESTRE: ENERO-MARZO**



**OAXACA**  
GOBIERNO DEL ESTADO



**FINANZAS**  
SECRETARÍA DE FINANZAS

DATOS DEL PROGRAMA								
PROGRAMA129 FORTALECIMIENTO A LA VIVIENDA								
UR Responsable: 511 VIVIENDA BIENESTAR			UR's Participantes: 106 SECRETARÍA DE INFRAESTRUCTURAS Y COMUNICACIONES					
UR's Participantes: 512 COMISIÓN ESTATAL DEL AGUA PARA EL BIENESTAR			902 INVERSIÓN CONCERTADA					
ALINEACIÓN								
PLAN ESTATAL DE DESARROLLO								
EJE: INFRAESTRUCTURA Y SERVICIOS PÚBLICOS PARA EL DESARROLLO DE OAXACA			TEMA: VIVIENDA		OBJETIVO: CONTRIBUIR A GARANTIZAR UNA VIVIENDA DIGNA PRIORIZANDO A LA POBLACIÓN MÁS VULNERABLE			
SECTOR: INFRAESTRUCTURA Y SERVICIOS PÚBLICOS		SUBSECTOR: VIVIENDA						
INDICADORES PARA RESULTADOS								
NIVEL	RESUMEN NARRATIVO	INDICADOR					MEDIOS DE VERIFICACIÓN	SUPUESTOS
		1.NOMBRE 4.DIMENSIÓN	2. FÓRMULA DE CÁLCULO	3. TIPO	5.FRECUENCIA	6.SENTIDO 7.AVANCE		
FIN	CONTRIBUIR A GARANTIZAR UNA VIVIENDA DIGNA PRIORIZANDO A LA POBLACIÓN MÁS VULNERABLE.	1 - PORCENTAJE DE POBLACION EN SITUACION DE POBREZA 2 - ( POBLACION EN SITUACION DE POBREZA EN EL ESTADO / TOTAL DE POBLACION EN EL ESTADO ) X 100 3 - ESTRATÉGICO 4 - EFICACIA 5 - BIENAL 6 - DESCENDENTE 7 - PROGRAMADO 58.4000					MEDICION DE LA POBREZA: HTTPS://WWW.CONEVAL.ORG.MX/MEDICION/MP/PAGINAS/POBREZA_2022.ASPX	EL ESTADO CUENTA CON INSTRUMENTOS Y APOYOS NECESARIOS PARA EL ACCESO A UNA VIVIENDA DIGNA Y DE CALIDAD
		1 - PORCENTAJE DE LA POBLACION CON CARENCIA POR CALIDAD Y ESPACIOS DE LA VIVIENDA 2 - (COCIENTE DEL NUMERO DE PERSONAS CON CARENCIA POR CALIDAD / ESPACIOS DE LA VIVIENDA ENTRE LA POBLACION TOTAL DEL ESTADO) * 100 3 - GESTIÓN 4 - EFICACIA 5 - BIENAL 6 - DESCENDENTE 7 - PROGRAMADO 21.1000						

**GOBIERNO DEL ESTADO DE OAXACA  
PROGRAMA OPERATIVO ANUAL 2024  
MATRÍZ DE INDICADORES PARA RESULTADOS  
REPORTE DE SEGUIMIENTO  
TRIMESTRE: ENERO-MARZO**



NIVEL	RESUMEN NARRATIVO	INDICADOR					MEDIOS DE VERIFICACIÓN	SUPUESTOS
		1.NOMBRE 4.DIMENSIÓN	2. FÓRMULA DE CÁLCULO 5.FRECUENCIA	3. TIPO 6.SENTIDO 7.AVANCE				
PROPÓSITO	LAS VIVIENDAS CON CARENCIA DEL ESTADO MEJORAN EN CALIDAD Y ESPACIOS	<p>1 - PORCENTAJE DE LA POBLACION CON CARENCIA POR CALIDAD Y ESPACIOS DE LA VIVIENDA</p> <p>2 - COCIENTE DEL NUMERO DE PERSONAS CON CARENCIA POR CALIDAD Y ESPACIOS DE LA VIVIENDA ENTRE LA POBLACION TOTAL DEL ESTADO POR 100</p> <p>3 - ESTRATÉGICO</p> <p>4 - EFICACIA</p> <p>5 - BIENAL</p> <p>6 - DESCENDENTE</p> <p>1 - NIÑAS, NIÑOS Y ADOLESCENTES DEL ESTADO DE OAXACA CUENTAN CON SERVICIOS Y BENEFICIOS QUE GARANTIZAN SUS DERECHOS</p> <p>2 - % ATNNA = ( NIÑAS, NIÑOS Y ADOLESCENTES ATENDIDOS / NIÑAS, NIÑOS Y ADOLESCENTES PROGRAMADOS DE ATENCION) X 100</p> <p>3 - GESTIÓN</p> <p>4 - EFICACIA</p> <p>5 - ANUAL</p> <p>6 - ASCENDENTE</p> <p>1 - PORCENTAJE DE VIVIENDAS QUE FUERON INTERVENIDAS CON ACCIONES DE MEJORAMIENTO DE VIVIENDA PARA REDUCIR LA CARENCIA POR CALIDAD Y ESPACIOS</p> <p>2 - COCIENTE DEL NÚMERO DE VIVIENDAS INTERVENIDAS CON OBRAS Y ACCIONES DE VIVIENDA ENTRE LA POBLACIÓN IDENTIFICADA CON CARENCIA POR CALIDAD Y ESPACIOS DE LA VIVIENDA POR 100</p> <p>3 - ESTRATÉGICO</p> <p>4 - EFICACIA</p> <p>5 - ANUAL</p> <p>6 - ASCENDENTE</p> <p>7 - PROGRAMADA</p> <p>100.0000</p>	<p>https://www.coneval.org.mx/coordinacion/entidades/Oaxaca/Paginas/Pobreza_2020.aspx</p>	<p>LAS POLÍTICAS PÚBLICAS FEDERALES Y ESTATALES IMPULSAN ACCIONES QUE PROMUEVAN EL FORTALECIMIENTO A LA VIVIENDA. EXISTE PARTICIPACIÓN ACTIVA Y COMPROMETIDA DE LOS MUNICIPIOS, CIUDADANÍA Y LA SOCIEDAD CIVIL ORGANIZADA.</p>				
COMPONENTE	ACCIONES DE GESTIÓN PARA EL FORTALECIMIENTO A LA VIVIENDA	<p>1 - PORCENTAJE DE ACCIONES DE GESTIÓN REALIZADAS</p> <p>2 - (ACCIONES DE GESTIÓN REALIZADAS/ACCIONES DE GESTIÓN PROGRAMADAS)*100</p> <p>3 - GESTIÓN</p> <p>4 - EFICACIA</p> <p>5 - SEMESTRAL</p> <p>6 - ASCENDENTE</p>						

**GOBIERNO DEL ESTADO DE OAXACA  
PROGRAMA OPERATIVO ANUAL 2024  
MATRÍZ DE INDICADORES PARA RESULTADOS  
REPORTE DE SEGUIMIENTO  
TRIMESTRE: ENERO-MARZO**



NIVEL	RESUMEN NARRATIVO	INDICADOR					MEDIOS DE VERIFICACIÓN	SUPUESTOS
		1.NOMBRE 4.DIMENSIÓN	2. FÓRMULA DE CÁLCULO 5.FRECUENCIA	3. TIPO 6.SENTIDO 7.AVANACE				
ACTIVIDAD 1	ASESORÍAS LEGALES	1 - PORCENTAJE DE ASESORÍAS LEGALES REALIZADAS 2 - (ASESORÍAS LEGALES REALIZADAS/ASESORÍAS LEGALES PROGRAMADAS)*100 3 - GESTIÓN 4 - EFICACIA 5 - TRIMESTRAL 6 - ASCENDENTE 7. VARIABLES DEL INDICADOR *-MIDE LAS ASESORÍAS LEGALES REALIZADAS-*	UR PROGRAMADA ACTUALIZADA ALCANZADA %ALCANZADO ---- 0.00 0.00 0.00					
ACTIVIDAD 2	GESTIONES DE RECURSOS HUMANOS	1 - PORCENTAJE DE ACCIONES DE GESTIÓN DE RECURSOS HUMANOS REALIZADAS 2 - (ACCIONES DE GESTIÓN DE RECURSOS HUMANOS REALIZADAS/ACCIONES DE GESTIÓN DE RECURSOS HUMANOS PROGRAMADAS)*100 3 - GESTIÓN 4 - EFICACIA 5 - TRIMESTRAL 6 - ASCENDENTE 7. VARIABLES DEL INDICADOR *-MIDE LAS ACCIONES DE GESTIÓN DE RECURSOS HUMANOS REALIZADAS-*	UR PROGRAMADA ACTUALIZADA ALCANZADA %ALCANZADO ---- 0.00 0.00 0.00					
ACTIVIDAD 3	DIRECCIONES EJECUTIVAS	1 - PORCENTAJE DE ACCIONES DE DIRECCIÓN EJECUTIVA REALIZADAS 2 - (ACCIONES DE DIRECCIÓN EJECUTIVA REALIZADAS/ACCIONES DE DIRECCIÓN EJECUTIVA PROGRAMADAS)*100 3 - GESTIÓN 4 - EFICACIA 5 - TRIMESTRAL 6 - ASCENDENTE 7. VARIABLES DEL INDICADOR *-MIDE LAS ACCIONES DE DIRECCIÓN EJECUTIVA REALIZADAS-*	UR PROGRAMADA ACTUALIZADA ALCANZADA %ALCANZADO ---- 0.00 0.00 0.00					



**GOBIERNO DEL ESTADO DE OAXACA  
PROGRAMA OPERATIVO ANUAL 2024  
MATRÍZ DE INDICADORES PARA RESULTADOS  
REPORTE DE SEGUIMIENTO  
TRIMESTRE: ENERO-MARZO**



NIVEL	RESUMEN NARRATIVO	INDICADOR					MEDIOS DE VERIFICACIÓN	SUPUESTOS
		1.NOMBRE	2. FÓRMULA DE CÁLCULO	3. TIPO	4.DIMENSIÓN	5.FRECUENCIA		
ACTIVIDAD 4	SERVICIOS INFORMATICOS	1 - PORCENTAJE DE SERVICIOS INFORMÁTICOS REALIZADOS 2 - (SERVICIOS INFORMÁTICOS REALIZADOS/SERVICIOS INFORMÁTICOS PROGRAMADOS)*100 3 - GESTIÓN 4 - EFICACIA 5 - TRIMESTRAL 6 - ASCENDENTE 7. VARIABLES DEL INDICADOR *-MIDE LOS SERVICIOS INFORMÁTICOS REALIZADOS-*	UR -----	PROGRAMADA 0.00	ACTUALIZADA 0.00	ALCANZADA 0.00	%ALCANZADO	
ACTIVIDAD 5	CONTROLES Y AUDITORIAS	1 - PORCENTAJE DE ACCIONES DE CONTROL Y AUDITORIAS REALIZADAS 2 - (ACCIONES DE CONTROL Y AUDITORIAS REALIZADAS/ACCIONES DE CONTROL Y AUDITORIAS PROGRAMADAS)*100 3 - GESTIÓN 4 - EFICACIA 5 - TRIMESTRAL 6 - ASCENDENTE 7. VARIABLES DEL INDICADOR *-MEDIR LAS ACCIONES DE CONTROL Y AUDITORIAS REALIZADAS-*	UR -----	PROGRAMADA 0.00	ACTUALIZADA 0.00	ALCANZADA 0.00	%ALCANZADO	
ACTIVIDAD 6	GESTIONES ADMINISTRATIVAS Y FINANCIERAS	1 - PORCENTAJE DE ACCIONES DE GESTION ADMINISTRATIVA Y FINANCIERA REALIZADAS 2 - (ACCIONES DE GESTIÓN ADMINISTRATIVA Y FINANCIERA REALIZADAS/ACCIONES DE GESTIÓN ADMINISTRATIVA Y FINANCIERA PROGRAMADAS)*100 3 - GESTIÓN 4 - EFICACIA 5 - TRIMESTRAL 6 - ASCENDENTE 7. VARIABLES DEL INDICADOR *-MIDE LAS ACCIONES DE GESTIÓN ADMINISTRATIVA Y FINANCIERA REALIZADAS-*	UR -----	PROGRAMADA 0.00	ACTUALIZADA 0.00	ALCANZADA 0.00	%ALCANZADO	

**GOBIERNO DEL ESTADO DE OAXACA  
PROGRAMA OPERATIVO ANUAL 2024  
MATRÍZ DE INDICADORES PARA RESULTADOS  
REPORTE DE SEGUIMIENTO  
TRIMESTRE: ENERO-MARZO**



NIVEL	RESUMEN NARRATIVO	INDICADOR					MEDIOS DE VERIFICACIÓN	SUPUESTOS	
		1.NOMBRE	2. FÓRMULA DE CÁLCULO	3. TIPO					
		4.DIMENSIÓN	5.FRECUENCIA	6.SENTIDO	7.AVANCE				
ACTIVIDAD 7	PLANEACIONES Y PROYECTOS	1 - PORCENTAJE DE ACCIONES DE PLANEACIÓN Y PROYECTOS REALIZADOS 2 - (ACCIONES DE PLANEACIÓN Y PROYECTOS REALIZADOS/ACCIONES DE PLANEACIÓN Y PROYECTOS PROGRAMADOS)*100 3 - GESTIÓN 4 - EFICACIA 5 - TRIMESTRAL 6 - ASCENDENTE 7. VARIABLES DEL INDICADOR *-MIDE LAS ACCIONES DE PLANEACIÓN Y PROYECTOS REALIZADOS-*	UR	PROGRAMADA	ACTUALIZADA	ALCANZADA	%ALCANZADO		
			----	0.00	0.00	0.00			
COMPONENTE	VIVIENDAS CONSTRUIDAS	1 - PORCENTAJE DE VIVIENDAS CONSTRUIDAS 2 - (VIVIENDAS CONSTRUIDAS/VIVIENDAS PROGRAMADAS PARA CONSTRUCCIÓN)*100 3 - GESTIÓN 4 - EFICACIA 5 - SEMESTRAL 6 - ASCENDENTE 7. VARIABLES DEL INDICADOR PORCENTAJE DE VIVIENDAS CONSTRUIDAS	UR	PROGRAMADA	ACTUALIZADA	ALCANZADA	%ALCANZADO	UR 511 INFORME MENSUAL DE AVANCES FÍSICOS Y FINANCIEROS (IMAFF) , GENERADO POR LA UNIDAD DE PLANEACIÓN Y PROGRAMACIÓN, DISPONIBLE PARA CONSULTA EN LOS REGISTROS ADMINISTRATIVOS A RESGUARDO DE DICHA ÁREA UR 106 NO APLICA, EN VIRTUD DE QUE EN ESTE EJERCICIO NO SE TIENE CONTEMPLADO ALGUN PROYECTO ALINEADO A ESTE COMPONENTE	UR 511 EXISTE PARTICIPACIÓN ACTIVA Y COMPROMETIDA DE LOS MUNICIPIOS Y BENEFICIARIOS POTENCIALES PARA CUMPLIR CON LOS CRITERIOS DE ELEGIBILIDAD Y CORRESPONSABILIDAD UR 511 LAS EMPRESAS CUMPLEN CON LOS CRITERIOS DE ELEGIBILIDAD Y CORRESPONSABILIDAD EN SUS OBLIGACIONES CONTRACTUALES UR 106 NO APLICA, EN VIRTUD DE QUE EN ESTE EJERCICIO NO SE TIENE CONTEMPLADO ALGUN PROYECTO ALINEADO A ESTE COMPONENTE
			106	----	0.00	0.00	0.00	nan %	
			511	-----	100.00	100.00	0.00	0.00 %	
ACTIVIDAD 1	VALIDACIÓN DE EXPEDIENTE TECNICO	1 - PORCENTAJE DE EXPEDIENTES DE CONSTRUCCION DE VIVIENDAS APROBADOS 2 - (NÚMERO DE EXPEDIENTES APROBADOS / NÚMERO DE EXPEDIENTES PROGRAMADOS)*100 3 - GESTIÓN 4 - EFICACIA 5 - TRIMESTRAL 6 - ASCENDENTE 7. VARIABLES DEL INDICADOR *-MIDE EL NÚMERO DE EXPEDIENTES DE CONSTRUCCIÓN DE VIVIENDAS APROBADOS-*	UR	PROGRAMADA	ACTUALIZADA	ALCANZADA	%ALCANZADO		
			----	0.00	0.00	0.00			

**GOBIERNO DEL ESTADO DE OAXACA  
PROGRAMA OPERATIVO ANUAL 2024  
MATRÍZ DE INDICADORES PARA RESULTADOS  
REPORTE DE SEGUIMIENTO  
TRIMESTRE: ENERO-MARZO**



NIVEL	RESUMEN NARRATIVO	INDICADOR					MEDIOS DE VERIFICACIÓN	SUPUESTOS
		1.NOMBRE	2. FÓRMULA DE CÁLCULO	3. TIPO				
		4.DIMENSIÓN	5.FRECUENCIA	6.SENTIDO	7.AVANCE			
ACTIVIDAD 2	SUPERVISION DE OBRA	1 - PORCENTAJE DE OBRAS VERIFICADAS 2 - (OBRAS VERIFICADAS/OBRAS PROGRAMADAS A VERIFICAR)*100 3 - GESTIÓN 4 - EFICACIA 5 - TRIMESTRAL 6 - ASCENDENTE 7. VARIABLES DEL INDICADOR *-MIDE EL NÚMERO DE OBRAS VERIFICADAS-*	UR	PROGRAMADA	ACTUALIZADA	ALCANZADA	%ALCANZADO	
			----	0.00	0.00	0.00		
ACTIVIDAD 3	REALIZACION DE ESTUDIOS Y PROYECTOS	1 - PORCENTAJE DE ESTUDIOS Y PROYECTOS PARA VIVIENDA REALIZADOS 2 - (NÚMERO DE ESTUDIOS Y PROYECTOS PARA VIVIENDA REALIZADOS/NÚMERO DE ESTUDIOS Y PROYECTOS PARA VIVIENDA PROGRAMADOS)*100 3 - GESTIÓN 4 - EFICACIA 5 - TRIMESTRAL 6 - ASCENDENTE 7. VARIABLES DEL INDICADOR *-MIDE EL NUMERO DE ESTUDIOS Y PROYECTOS PARA VIVIENDA REALIZADOS -*	UR	PROGRAMADA	ACTUALIZADA	ALCANZADA	%ALCANZADO	UR 511 INFORME MENSUAL DE AVANCES FÍSICOS Y FINANCIEROS (IMAFF) , GENERADO POR LA UNIDAD DE PLANEACIÓN Y PROGRAMACIÓN, DISPONIBLE PARA CONSULTA EN LOS REGISTROS ADMINISTRATIVOS A RESGUARDO DE DICHA ÁREA  UR 511 EXISTE PARTICIPACIÓN ACTIVA Y COMPROMETIDA DE LOS MUNICIPIOS Y BENEFICIARIOS POTENCIALES
			511	----	1.00	0.00	0.00	
ACTIVIDAD 4	ADQUISICION DE TERRENOS	1 - PORCENTAJE DE TERRENOS PARA VIVIENDA ADQUIRIDOS 2 - (METROS CUADRADOS DE TERRENOS PARA VIVIENDA ADQUIRIDOS/METROS CUADRADOS DE TERRENOS PARA VIVIENDA PROGRAMADOS)*100 3 - GESTIÓN 4 - EFICACIA 5 - TRIMESTRAL 6 - ASCENDENTE 7. VARIABLES DEL INDICADOR *-MIDE LOS TERRENOS PARA VIVIENDA ADQUIRIDOS-*	UR	PROGRAMADA	ACTUALIZADA	ALCANZADA	%ALCANZADO	UR 511 INFORME MENSUAL DE AVANCES FÍSICOS Y FINANCIEROS (IMAFF) , GENERADO POR LA UNIDAD DE PLANEACIÓN Y PROGRAMACIÓN, DISPONIBLE PARA CONSULTA EN LOS REGISTROS ADMINISTRATIVOS A RESGUARDO DE DICHA ÁREA  UR 511 LOS PARTICIPANTES CUMPLEN CON LOS REQUISITOS LEGALES Y CUMPLEN CON LAS CLUSULAS ESTIPULADAS EN EL CONTRATO DE COMPRAVENTA
			511	----	1.00	0.00	0.00	

**GOBIERNO DEL ESTADO DE OAXACA  
PROGRAMA OPERATIVO ANUAL 2024  
MATRÍZ DE INDICADORES PARA RESULTADOS  
REPORTE DE SEGUIMIENTO  
TRIMESTRE: ENERO-MARZO**



NIVEL	RESUMEN NARRATIVO	INDICADOR					MEDIOS DE VERIFICACIÓN	SUPUESTOS
		1.NOMBRE 4.DIMENSIÓN	2. FÓRMULA DE CÁLCULO 5.FRECUENCIA	3. TIPO 6.SENTIDO 7.AVANCE				
ACTIVIDAD 5	CONSTRUCCIÓN DE UNIDADES BASICAS DE VIVIENDAS	1 - PORCENTAJE DE UNIDADES BASICAS DE VIVIENDA CONSTRUIDAS 2 - (NÚMERO DE UNIDADES BASICAS DE VIVIENDA CONSTRUIDAS/NÚMERO DE UNIDADES BASICAS DE VIVIENDA PROGRAMADAS)*100 3 - GESTIÓN 4 - EFICACIA 5 - TRIMESTRAL 6 - ASCENDENTE 7. VARIABLES DEL INDICADOR *-MIDE LAS UNIDADES BASICAS DE VIVIENDA CONSTRUIDAS -*  UR PROGRAMADA ACTUALIZADA ALCANZADA %ALCANZADO 511 ----- 10.00 0.00 0.00 106 ----- 0.00 0.00 0.00	UR 106 NO APLICA, EN VIRTUD DE QUE EN ESTE EJERCICIO NO SE TIENE CONTEMPLADO ALGUN PROYECTO ALINEADO A ESTA ACTIVIDAD  UR 511 INFORME MENSUAL DE AVANCES FÍSICOS Y FINANCIEROS (IMAFF), GENERADO POR LA UNIDAD DE PLANEACIÓN Y PROGRAMACIÓN, DISPONIBLE PARA CONSULTA EN LOS REGISTROS ADMINISTRATIVOS A RESGUARDO DE DICHA ÁREA	UR 106 NO APLICA, EN VIRTUD DE QUE EN ESTE EJERCICIO NO SE TIENE CONTEMPLADO ALGUN PROYECTO ALINEADO A ESTA ACTIVIDAD  UR 511 LAS EMPRESAS CUMPLEN CON LOS CRITERIOS DE ELEGIBILIDAD Y CORRESPONSABILIDAD EN SUS OBLIGACIONES CONTRACTUALES  UR 511 EXISTE PARTICIPACIÓN ACTIVA Y COMPROMETIDA DE LOS MUNICIPIOS Y BENEFICIARIOS POTENCIALES PARA CUMPLIR CON LOS CRITERIOS DE ELEGIBILIDAD Y CORRESPONSABILIDAD				
COMPONENTE	VIVIENDAS MEJORADAS	1 - PORCENTAJE DE VIVIENDAS MEJORADAS 2 - (VIVIENDAS MEJORADAS/VIVIENDAS PROGRAMADAS PARA MEJORAMIENTO)*100 3 - GESTIÓN 4 - EFICACIA 5 - SEMESTRAL 6 - ASCENDENTE 7. VARIABLES DEL INDICADOR PORCENTAJE DE VIVIENDAS MEJORADAS UR PROGRAMADA ACTUALIZADA ALCANZADA %ALCANZADO 106 ----- 0.00 0.00 0.00 nan % 511 ----- 100.00 100.00 0.00 0.00 %	UR 511 REPORTE DE DESTINO DEL GASTO DEL SISTEMA DE RECURSOS FEDERALES TRANSFERIDOS (SRFT-SHCP), TRIMESTRAL, GENERADO POR LA UNIDAD DE PLANEACIÓN Y PROGRAMACIÓN, DISPONIBLE PARA CONSULTA EN: HTTPS://WWW.OAXACA.GOB.MX/CEVI/INFORMES-Y-EVALUACIONES/#NAV-RFT UR 106 NO APLICA, EN VIRTUD DE QUE EN ESTE EJERCICIO NO SE TIENE CONTEMPLADO ALGUN PROYECTO ALINEADO A ESTE COMPONENTE	UR 511 EXISTE PARTICIPACIÓN ACTIVA Y COMPROMETIDA DE LOS MUNICIPIOS Y BENEFICIARIOS POTENCIALES PARA CUMPLIR CON LOS CRITERIOS DE ELEGIBILIDAD Y CORRESPONSABILIDAD UR 511 LAS EMPRESAS CUMPLEN CON LOS CRITERIOS DE ELEGIBILIDAD Y CORRESPONSABILIDAD EN SUS OBLIGACIONES CONTRACTUALES UR 106 NO APLICA, EN VIRTUD DE QUE EN ESTE EJERCICIO NO SE TIENE CONTEMPLADO ALGUN PROYECTO ALINEADO A ESTE COMPONENTE				
ACTIVIDAD 1	ENTREGAR PAQUETES DE LAMINAS	1 - PORCENTAJE DE PAQUETES DE LAMINA ENTREGADOS 2 - (PAQUETES DE LÁMINA ENTREGADOS / PAQUETES DE LÁMINA PROGRAMADOS)*100 3 - GESTIÓN 4 - EFICACIA 5 - TRIMESTRAL 6 - ASCENDENTE 7. VARIABLES DEL INDICADOR *-MIDE EL NÚMERO DE PAQUETES DE LÁMINA ENTREGADOS -*  UR PROGRAMADA ACTUALIZADA ALCANZADA %ALCANZADO ----- 0.00 0.00 0.00						

**GOBIERNO DEL ESTADO DE OAXACA**  
**PROGRAMA OPERATIVO ANUAL 2024**  
**MATRÍZ DE INDICADORES PARA RESULTADOS**  
**REPORT DE SEGUIMIENTO**  
**TRIMESTRE: ENERO-MARZO**



NIVEL	RESUMEN NARRATIVO	INDICADOR					MEDIOS DE VERIFICACIÓN	SUPUESTOS
		1.NOMBRE 4.DIMENSIÓN	2. FÓRMULA DE CÁLCULO 5.FRECUENCIA	3. TIPO 6.SENTIDO 7.AVANACE				
ACTIVIDAD 2	CONSTRUCCION DE ESTUFAS ECOLOGICAS	1 - PORCENTAJE DE ESTUFAS ECOLOGICAS CONSTRUIDAS 2 - (ESTUFAS ECOLOGICAS CONSTRUIDAS / ESTUFAS ECOLOGICAS PROGRAMADAS)*100 3 - GESTIÓN 4 - EFICACIA 5 - TRIMESTRAL 6 - ASCENDENTE 7. VARIABLES DEL INDICADOR *-MIDE EL NÚMERO DE ESTUFAS ECOLOGICAS CONSTRUIDAS-*	UR ----- 0.00	PROGRAMADA 0.00	ACTUALIZADA 0.00	ALCANZADA 0.00	%ALCANZADO	
ACTIVIDAD 3	CONSTRUCCION DE COLECTORES PLUVIALES	1 - PORCENTAJE DE VIVIENDAS CON COLECTORES PLUVIALES CONSTRUIDOS 2 - (VIVIENDAS CON COLECTORES PLUVIALES CONSTRUIDOS / VIVIENDAS CON COLECTORES PLUVIALES PROGRAMADOS)*100 3 - GESTIÓN 4 - EFICACIA 5 - TRIMESTRAL 6 - ASCENDENTE 7. VARIABLES DEL INDICADOR *-MIDE EL NÚMERO DE VIVIENDAS CON COLECTORES PLUVIALES CONSTRUIDOS-*	UR ----- 0.00	PROGRAMADA 0.00	ACTUALIZADA 0.00	ALCANZADA 0.00	%ALCANZADO	
		1 - PORCENTAJE DE COLECTORES PLUVIALES CONSTRUIDOS 2 - (COLECTORES PLUVIALES CONSTRUIDOS / COLECTORES PLUVIALES PROGRAMADOS)*100 3 - GESTIÓN 4 - EFICACIA 5 - TRIMESTRAL 6 - ASCENDENTE 7. VARIABLES DEL INDICADOR *-MIDE EL NÚMERO DE COLECTORES PLUVIALES CONSTRUIDOS-*	UR ----- 0.00	PROGRAMADA 0.00	ACTUALIZADA 0.00	ALCANZADA 0.00	%ALCANZADO	

**GOBIERNO DEL ESTADO DE OAXACA  
PROGRAMA OPERATIVO ANUAL 2024  
MATRÍZ DE INDICADORES PARA RESULTADOS  
REPORTE DE SEGUIMIENTO  
TRIMESTRE: ENERO-MARZO**



NIVEL	RESUMEN NARRATIVO	INDICADOR					MEDIOS DE VERIFICACIÓN	SUPUESTOS
		1.NOMBRE	2. FÓRMULA DE CÁLCULO	3. TIPO	4.DIMENSIÓN	5.FRECUENCIA		
ACTIVIDAD 4	CONSTRUCCIÓN DE MUROS FIRMES	1 - PORCENTAJE DE MUROS FIRMES CONSTRUIDOS 2 - (MUROS FIRMES CONSTRUIDOS / MUROS FIRMES PROGRAMADOS)*100 3 - GESTIÓN 4 - EFICACIA 5 - TRIMESTRAL 6 - ASCENDENTE 7. VARIABLES DEL INDICADOR *-MIDE EL NÚMERO DE MUROS FIRMES CONSTRUIDOS-*	UR PROGRAMADA ACTUALIZADA ALCANZADA %ALCANZADO ---- 0.00 0.00 0.00					
ACTIVIDAD 5	CONSTRUCCIÓN DE SANITARIOS SECOS ECOLOGICOS	1 - PORCENTAJE DE SANITARIOS SECOS/ECOLÓGICOS CONSTRUIDOS 2 - (SANITARIOS SECOS/ECOLÓGICOS CONSTRUIDOS / SANITARIOS SECOS/ECOLÓGICOS PROGRAMADOS)*100 3 - GESTIÓN 4 - EFICACIA 5 - TRIMESTRAL 6 - ASCENDENTE 7. VARIABLES DEL INDICADOR *-MIDE EL NÚMERO DE SANITARIOS SECOS/ECOLÓGICOS CONSTRUIDOS-*	UR PROGRAMADA ACTUALIZADA ALCANZADA %ALCANZADO ---- 0.00 0.00 0.00					
ACTIVIDAD 6	SUPERVISIÓN DE ENTREGA DE SUMINISTROS	1 - PORCENTAJE DE SUMINISTROS SUPERVISADOS 2 - (NÚMERO DE SUMINISTROS SUPERVISADOS / NÚMERO DE SUMINISTROS PROGRAMADOS A SUPERVISAR)*100 3 - GESTIÓN 4 - EFICACIA 5 - TRIMESTRAL 6 - ASCENDENTE 7. VARIABLES DEL INDICADOR *-MIDE EL NÚMERO DE SUMINISTROS SUPERVISADOS-*	UR PROGRAMADA ACTUALIZADA ALCANZADA %ALCANZADO ---- 0.00 0.00 0.00					

**GOBIERNO DEL ESTADO DE OAXACA  
PROGRAMA OPERATIVO ANUAL 2024  
MATRÍZ DE INDICADORES PARA RESULTADOS  
REPORTE DE SEGUIMIENTO  
TRIMESTRE: ENERO-MARZO**



NIVEL	RESUMEN NARRATIVO	INDICADOR					MEDIOS DE VERIFICACIÓN	SUPUESTOS
		1.NOMBRE 4.DIMENSIÓN	2. FÓRMULA DE CÁLCULO 5.FRECUENCIA	3. TIPO 6.SENTIDO 7.AVANCE				
ACTIVIDAD 7	ENTREGAR SUMINISTROS PARA LAS VIVIENDAS	1 - PORCENTAJE DE PAQUETES DE CEMENTO ENTREGADOS 2 - (NÚMERO DE PAQUETES DE CEMENTO ENTREGADOS / NÚMERO DE PAQUETES DE CEMENTO PROGRAMADOS)*100 3 - GESTIÓN 4 - EFICACIA 5 - TRIMESTRAL 6 - ASCENDENTE 7. VARIABLES DEL INDICADOR *-MIDE EL NÚMERO DE PAQUETES DE CEMENTO ENTREGADOS-*	UR ----- 0.00	PROGRAMADA 0.00	ACTUALIZADA 0.00	ALCANZADA 0.00	%ALCANZADO	
		1 - PORCENTAJE DE SUMINISTROS ENTREGADOS 2 - (NÚMERO DE SUMINISTROS ENTREGADOS / NÚMERO DE SUMINISTROS PROGRAMADOS)*100 3 - GESTIÓN 4 - EFICACIA 5 - TRIMESTRAL 6 - ASCENDENTE 7. VARIABLES DEL INDICADOR *-MIDE EL NÚMERO DE SUMINISTROS ENTREGADOS-*	UR ----- 0.00	PROGRAMADA 0.00	ACTUALIZADA 0.00	ALCANZADA 0.00	%ALCANZADO	
ACTIVIDAD 8	EJECUCIÓN DE OBRAS DE MEJORAMIENTO DE LA VIVIENDA	1 - PORCENTAJE DE OBRAS PARA EL MEJORAMIENTO DE LA VIVIENDA REALIZADAS 2 - (NÚMERO DE OBRAS REALIZADAS / NÚMERO DE OBRAS PROGRAMADAS)*100 3 - GESTIÓN 4 - EFICACIA 5 - TRIMESTRAL 6 - ASCENDENTE 7. VARIABLES DEL INDICADOR *-MIDE EL NÚMERO DE OBRAS PARA EL MEJORAMIENTO DE LA VIVIENDA REALIZADAS-*	UR ----- 0.00	PROGRAMADA 0.00	ACTUALIZADA 0.00	ALCANZADA 0.00	%ALCANZADO	



**GOBIERNO DEL ESTADO DE OAXACA  
PROGRAMA OPERATIVO ANUAL 2024  
MATRÍZ DE INDICADORES PARA RESULTADOS  
REPORTE DE SEGUIMIENTO  
TRIMESTRE: ENERO-MARZO**



NIVEL	RESUMEN NARRATIVO	INDICADOR					MEDIOS DE VERIFICACIÓN	SUPUESTOS
		1.NOMBRE 4.DIMENSIÓN	2. FÓRMULA DE CÁLCULO 5.FRECUENCIA	3. TIPO 6.SENTIDO 7.AVANCE				
ACTIVIDAD 9	VALIDACIÓN DE EXPEDIENTE TÉCNICO	1 - PORCENTAJE DE EXPEDIENTES DE OBRA Y SUMINISTROS PARA VIVIENDA APROBADOS 2 - (NÚMERO DE EXPEDIENTES Y SUMINISTROS PARA LA VIVIENDA APROBADOS / NÚMERO DE EXPEDIENTES Y SUMINISTROS PARA LA VIVIENDA PROGRAMADOS)*100 3 - GESTIÓN 4 - EFICACIA 5 - TRIMESTRAL 6 - ASCENDENTE 7. VARIABLES DEL INDICADOR *-MIDE EL NÚMERO DE EXPEDIENTES DE OBRA Y SUMINISTROS PARA VIVIENDA APROBADOS-*	UR PROGRAMADA ACTUALIZADA ALCANZADA %ALCANZADO ---- 0.00 0.00 0.00					
ACTIVIDAD 10	SUPERVISION DE OBRA	1 - PORCENTAJE DE OBRAS VERIFICADAS 2 - (OBRAS VERIFICADAS/OBRAS PROGRAMADAS A VERIFICAR)*100 3 - GESTIÓN 4 - EFICACIA 5 - TRIMESTRAL 6 - ASCENDENTE 7. VARIABLES DEL INDICADOR *-MIDE EL NÚMERO DE OBRAS VERIFICADAS-*	UR PROGRAMADA ACTUALIZADA ALCANZADA %ALCANZADO ---- 0.00 0.00 0.00					
ACTIVIDAD 11	ENTREGA DE PAQUETES DE MATERIAL	1 - PORCENTAJE DE PAQUETES DE MATERIALES ENTREGADOS 2 - (NÚMERO DE PAQUETES DE MATERIALES ENTREGADOS/NÚMERO DE PAQUETES DE MATERIALES PROGRAMADOS)*100 3 - GESTIÓN 4 - EFICACIA 5 - TRIMESTRAL 6 - ASCENDENTE 7. VARIABLES DEL INDICADOR *-MIDE LOS PAQUETES DE MATERIALES ENTREGADOS -*	UR PROGRAMADA ACTUALIZADA ALCANZADA %ALCANZADO 511 ---- 100.00 0.00 0.00	UR 511 REPORTE DE DESTINO DEL GASTO DEL SISTEMA DE RECURSOS FEDERALES TRANSFERIDOS (SRFT-SHCP), TRIMESTRAL, GENERADO POR LA UNIDAD DE PLANEACIÓN Y PROGRAMACIÓN, DISPONIBLE PARA CONSULTA EN: <a href="https://www.oaxaca.gob.mx/cevi/informes-y-evaluaciones/#nav-rt">https://www.oaxaca.gob.mx/cevi/informes-y-evaluaciones/#nav-rt</a>	UR 511 LAS EMPRESAS CUMPLEN CON LOS CRITERIOS DE ELEGIBILIDAD Y CORRESPONSABILIDAD EN SUS OBLIGACIONES CONTRACTUALES  UR 511 EXISTE PARTICIPACIÓN ACTIVA Y COMPROMETIDA DE LOS MUNICIPIOS Y BENEFICIARIOS POTENCIALES PARA CUMPLIR CON LOS CRITERIOS DE ELEGIBILIDAD Y CORRESPONSABILIDAD			

**GOBIERNO DEL ESTADO DE OAXACA**  
**PROGRAMA OPERATIVO ANUAL 2024**  
**MATRÍZ DE INDICADORES PARA RESULTADOS**  
**REPORTE DE SEGUIMIENTO**  
**TRIMESTRE: ENERO-MARZO**



NIVEL	RESUMEN NARRATIVO	INDICADOR					MEDIOS DE VERIFICACIÓN	SUPUESTOS
		1.NOMBRE 4.DIMENSIÓN	2. FÓRMULA DE CÁLCULO 5.FRECUENCIA	3. TIPO 6.SENTIDO	7.AVANCE			
ACTIVIDAD 12	ENTREGA DE ESTUFAS ECOLOGICAS	1 - PORCENTAJE DE ESTUFAS ECOLOGICAS ENTREGADAS 2 - (NÚMERO DE ESTUFAS ECOLOGICAS ENTREGADAS/NÚMERO DE ESTUFAS ECOLOGICAS PROGRAMADAS)*100 3 - GESTIÓN 4 - EFICACIA 5 - TRIMESTRAL 6 - ASCENDENTE 7. VARIABLES DEL INDICADOR *-MIDE LAS ESTUFAS ECOLOGICAS ENTREGADAS -*  UR PROGRAMADA ACTUALIZADA ALCANZADA %ALCANZADO 511 ----- 800.00 0.00 0.00	UR 511	REPORTE DE DESTINO DEL GASTO DEL SISTEMA DE RECURSOS FEDERALES TRANSFERIDOS (SRFT-SHCP), TRIMESTRAL, GENERADO POR LA UNIDAD DE PLANEACIÓN Y PROGRAMACIÓN, DISPONIBLE PARA CONSULTA EN: <a href="https://www.oaxaca.gob.mx/cevi/informes-y-evaluaciones/#nav-rft">https://www.oaxaca.gob.mx/cevi/informes-y-evaluaciones/#nav-rft</a>	UR 511 LAS EMPRESAS CUMPLEN CON LOS CRITERIOS DE ELEGIBILIDAD Y CORRESPONSABILIDAD EN SUS OBLIGACIONES CONTRACTUALES  UR 511 EXISTE PARTICIPACIÓN ACTIVA Y COMPROMETIDA DE LOS MUNICIPIOS Y BENEFICIARIOS POTENCIALES PARA CUMPLIR CON LOS CRITERIOS DE ELEGIBILIDAD Y CORRESPONSABILIDAD			
ACTIVIDAD 13	INSTALACIÓN DE CALENTADORES SOLARES	1 - PORCENTAJE DE CALENTADORES SOLARES INSTALADOS 2 - (CALENTADORES SOLARES INSTALADOS / CALENTADORES SOLARES PROGRAMADOS)*100 3 - GESTIÓN 4 - EFICACIA 5 - TRIMESTRAL 6 - ASCENDENTE 7. VARIABLES DEL INDICADOR *-MIDE LOS CALENTADORES SOLARES INSTALADOS-*  UR PROGRAMADA ACTUALIZADA ALCANZADA %ALCANZADO ----- 0.00 0.00 0.00	UR 511	REPORTE DE DESTINO DEL GASTO DEL SISTEMA DE RECURSOS FEDERALES TRANSFERIDOS (SRFT-SHCP), TRIMESTRAL, GENERADO POR LA UNIDAD DE PLANEACIÓN Y PROGRAMACIÓN, DISPONIBLE PARA CONSULTA EN: <a href="https://www.oaxaca.gob.mx/cevi/informes-y-evaluaciones/#nav-rft">https://www.oaxaca.gob.mx/cevi/informes-y-evaluaciones/#nav-rft</a>	UR 511 LAS EMPRESAS CUMPLEN CON LOS CRITERIOS DE ELEGIBILIDAD Y CORRESPONSABILIDAD EN SUS OBLIGACIONES CONTRACTUALES  UR 511 EXISTE PARTICIPACIÓN ACTIVA Y COMPROMETIDA DE LOS MUNICIPIOS Y BENEFICIARIOS POTENCIALES PARA CUMPLIR CON LOS CRITERIOS DE ELEGIBILIDAD Y CORRESPONSABILIDAD			
ACTIVIDAD 14	INSTALACIÓN DE PANELES SOLARES	1 - PORCENTAJE DE PANELES SOLARES INSTALADOS 2 - (NÚMERO DE PANELES SOLARES INSTALADOS/NÚMERO DE PANELES SOLARES PROGRAMADOS)*100 3 - GESTIÓN 4 - EFICACIA 5 - TRIMESTRAL 6 - ASCENDENTE 7. VARIABLES DEL INDICADOR *-MIDE LOS PANELES SOLARES INSTALADOS-*  UR PROGRAMADA ACTUALIZADA ALCANZADA %ALCANZADO 511 ----- 180.00 0.00 0.00	UR 511	REPORTE DE DESTINO DEL GASTO DEL SISTEMA DE RECURSOS FEDERALES TRANSFERIDOS (SRFT-SHCP), TRIMESTRAL, GENERADO POR LA UNIDAD DE PLANEACIÓN Y PROGRAMACIÓN, DISPONIBLE PARA CONSULTA EN: <a href="https://www.oaxaca.gob.mx/cevi/informes-y-evaluaciones/#nav-rft">https://www.oaxaca.gob.mx/cevi/informes-y-evaluaciones/#nav-rft</a>	UR 511 LAS EMPRESAS CUMPLEN CON LOS CRITERIOS DE ELEGIBILIDAD Y CORRESPONSABILIDAD EN SUS OBLIGACIONES CONTRACTUALES  UR 511 EXISTE PARTICIPACIÓN ACTIVA Y COMPROMETIDA DE LOS MUNICIPIOS Y BENEFICIARIOS POTENCIALES PARA CUMPLIR CON LOS CRITERIOS DE ELEGIBILIDAD Y CORRESPONSABILIDAD			

**GOBIERNO DEL ESTADO DE OAXACA  
PROGRAMA OPERATIVO ANUAL 2024  
MATRÍZ DE INDICADORES PARA RESULTADOS  
REPORTE DE SEGUIMIENTO  
TRIMESTRE: ENERO-MARZO**



NIVEL	RESUMEN NARRATIVO	INDICADOR					MEDIOS DE VERIFICACIÓN	SUPUESTOS	
		1.NOMBRE	2. FÓRMULA DE CÁLCULO	3. TIPO					
		4.DIMENSIÓN	5.FRECUENCIA	6.SENTIDO	7.AVANCE				
ACTIVIDAD 15	CONSTRUCCION DE SANITARIOS CON BIODIGESTORES	1 - PORCENTAJE DE SANITARIOS CON BIODIGESTOR CONSTRUIDOS 2 - (SANITARIOS CON BIODIGESTOR CONSTRUIDOS / SANITARIOS CON BIODIGESTOR PROGRAMADOS)*100 3 - GESTIÓN 4 - EFICACIA 5 - TRIMESTRAL 6 - ASCENDENTE 7. VARIABLES DEL INDICADOR *-MIDE LOS SANITARIOS CON BIODIGESTOR CONSTRUIDOS-*	UR ----	PROGRAMADA 0.00	ACTUALIZADA 0.00	ALCANZADA 0.00	%ALCANZADO	UR 511 REPORTE DE DESTINO DEL GASTO DEL SISTEMA DE RECURSOS FEDERALES TRANSFERIDOS (SRFT-SHCP), TRIMESTRAL, GENERADO POR LA UNIDAD DE PLANEACIÓN Y PROGRAMACIÓN, DISPONIBLE PARA CONSULTA EN: <a href="https://www.oaxaca.gob.mx/cevi/informes-y-evaluaciones/#nav-rft">https://www.oaxaca.gob.mx/cevi/informes-y-evaluaciones/#nav-rft</a>	UR 511 LAS EMPRESAS CUMPLEN CON LOS CRITERIOS DE ELEGIBILIDAD Y CORRESPONSABILIDAD EN SUS OBLIGACIONES CONTRACTUALES  UR 511 EXISTE PARTICIPACIÓN ACTIVA Y COMPROMETIDA DE LOS MUNICIPIOS Y BENEFICIARIOS POTENCIALES PARA CUMPLIR CON LOS CRITERIOS DE ELEGIBILIDAD Y CORRESPONSABILIDAD
ACTIVIDAD 16	CONSTRUCCIÓN DE CISTERNAS	1 - PORCENTAJE DE METROS CÚBICOS DE CISTERNAS CONSTRUIDAS 2 - (NÚMERO DE METROS CÚBICOS CONSTRUIDOS / NÚMERO DE METROS CÚBICOS PROGRAMADOS A CONSTRUIR)*100 3 - GESTIÓN 4 - EFICACIA 5 - TRIMESTRAL 6 - ASCENDENTE 7. VARIABLES DEL INDICADOR *-MIDE LOS METROS CÚBICOS DE CISTERNAS CONSTRUIDAS-*	UR ----	PROGRAMADA 0.00	ACTUALIZADA 0.00	ALCANZADA 0.00	%ALCANZADO	UR 511 REPORTE DE DESTINO DEL GASTO DEL SISTEMA DE RECURSOS FEDERALES TRANSFERIDOS (SRFT-SHCP), TRIMESTRAL, GENERADO POR LA UNIDAD DE PLANEACIÓN Y PROGRAMACIÓN, DISPONIBLE PARA CONSULTA EN: <a href="https://www.oaxaca.gob.mx/cevi/informes-y-evaluaciones/#nav-rft">https://www.oaxaca.gob.mx/cevi/informes-y-evaluaciones/#nav-rft</a>	UR 511 LAS EMPRESAS CUMPLEN CON LOS CRITERIOS DE ELEGIBILIDAD Y CORRESPONSABILIDAD EN SUS OBLIGACIONES CONTRACTUALES  UR 511 EXISTE PARTICIPACIÓN ACTIVA Y COMPROMETIDA DE LOS MUNICIPIOS Y BENEFICIARIOS POTENCIALES PARA CUMPLIR CON LOS CRITERIOS DE ELEGIBILIDAD Y CORRESPONSABILIDAD
		1 - PORCENTAJE DE CISTERNAS CONSTRUIDAS 2 - (NÚMERO DE CISTERNAS CONSTRUIDAS/NÚMERO DE CISTERNAS PROGRAMADAS)*100 3 - GESTIÓN 4 - EFICACIA 5 - TRIMESTRAL 6 - ASCENDENTE 7. VARIABLES DEL INDICADOR *-MIDE LAS CISTERNAS CONSTRUIDAS -*	UR 511 ----	PROGRAMADA 100.00	ACTUALIZADA 0.00	ALCANZADA 0.00	%ALCANZADO		

**GOBIERNO DEL ESTADO DE OAXACA  
PROGRAMA OPERATIVO ANUAL 2024  
MATRÍZ DE INDICADORES PARA RESULTADOS  
REPORTE DE SEGUIMIENTO  
TRIMESTRE: ENERO-MARZO**



NIVEL	RESUMEN NARRATIVO	INDICADOR					MEDIOS DE VERIFICACIÓN	SUPUESTOS
		1.NOMBRE 4.DIMENSIÓN	2. FÓRMULA DE CÁLCULO 5.FRECUENCIA	3. TIPO 6.SENTIDO	7.AVANCE 7.AVANCE			
ACTIVIDAD 17	CONSTRUCCIÓN DE TECHOS FIRMES	1 - PORCENTAJE DE METROS CUADRADOS DE TECHO FIRME CONSTRUIDOS 2 - (METROS CUADRADOS DE TECHO FIRME CONSTRUIDOS/METROS CUADRADOS DE TECHO FIRME PROGRAMADOS)*100 3 - GESTIÓN 4 - EFICACIA 5 - TRIMESTRAL 6 - ASCENDENTE 7. VARIABLES DEL INDICADOR *-MIDE LOS METROS CUADRADOS DE TECHOS FIRMES CONSTRUIDOS-*	UR PROGRAMADA ACTUALIZADA ALCANZADA %ALCANZADO 511 ----- 5,500.00 0.00 23,108.00 %			UR 511 REPORTE DE DESTINO DEL GASTO DEL SISTEMA DE RECURSOS FEDERALES TRANSFERIDOS (SRFT-SHCP), TRIMESTRAL, GENERADO POR LA UNIDAD DE PLANEACIÓN Y PROGRAMACIÓN, DISPONIBLE PARA CONSULTA EN: <a href="https://www.oaxaca.gob.mx/cevi/informes-y-evaluaciones/#nav-rft">https://www.oaxaca.gob.mx/cevi/informes-y-evaluaciones/#nav-rft</a>	UR 511 LAS EMPRESAS CUMPLEN CON LOS CRITERIOS DE ELEGIBILIDAD Y CORRESPONSABILIDAD EN SUS OBLIGACIONES CONTRACTUALES  UR 511 EXISTE PARTICIPACIÓN ACTIVA Y COMPROMETIDA DE LOS MUNICIPIOS Y BENEFICIARIOS POTENCIALES PARA CUMPLIR CON LOS CRITERIOS DE ELEGIBILIDAD Y CORRESPONSABILIDAD	
ACTIVIDAD 18	CONSTRUCCIÓN DE PISOS FIRMES	1 - PORCENTAJE DE METROS CUADRADOS DE PISO FIRME CONSTRUIDOS 2 - (METROS CUADRADOS DE PISOS FIRMES CONSTRUIDOS/METROS CUADRADOS DE PISOS FIRMES PROGRAMADOS)*100 3 - GESTIÓN 4 - EFICACIA 5 - TRIMESTRAL 6 - ASCENDENTE 7. VARIABLES DEL INDICADOR *-MIDE LOS METROS CUADRADOS DE PISO FIRME CONSTRUIDOS-*	UR PROGRAMADA ACTUALIZADA ALCANZADA %ALCANZADO 511 ----- 2,800.00 0.00 71,699.00 %			UR 511 REPORTE DE AVNACE DE GESTIÓN TRIMESTRAL, GENERADO POR LA UNIDAD DE PLANEACIÓN Y PROGRAMACIÓN, DISPONIBLE PARA CONSULTA EN <a href="https://www.oaxaca.gob.mx/cevi/informes-y-evaluaciones/#nav-inversion">HTTPS://WWW.OAXACA.GOB.MX/CEVI/INFORMES-Y-EVALUACIONES/#NAV-INVERSION</a>	UR 511 LAS EMPRESAS CUMPLEN CON LOS CRITERIOS DE ELEGIBILIDAD Y CORRESPONSABILIDAD EN SUS OBLIGACIONES CONTRACTUALES  UR 511 EXISTE PARTICIPACIÓN ACTIVA Y COMPROMETIDA DE LOS MUNICIPIOS Y BENEFICIARIOS POTENCIALES PARA CUMPLIR CON LOS CRITERIOS DE ELEGIBILIDAD Y CORRESPONSABILIDAD	
ACTIVIDAD 19	CONSTRUCCIÓN DE CUARTOS COCINA	1 - PORCENTAJE DE CUARTOS COCINA CONSTRUIDOS 2 - (CUARTOS COCINA CONSTRUIDOS / CUARTOS COCINA PROGRAMADOS)*100 3 - GESTIÓN 4 - EFICACIA 5 - TRIMESTRAL 6 - ASCENDENTE 7. VARIABLES DEL INDICADOR *-MIDE LOS CUARTOS COCINA CONSTRUIDOS-*	UR PROGRAMADA ACTUALIZADA ALCANZADA %ALCANZADO ----- 0.00 0.00 0.00			UR 511 REPORTE DE DESTINO DEL GASTO DEL SISTEMA DE RECURSOS FEDERALES TRANSFERIDOS (SRFT-SHCP), TRIMESTRAL, GENERADO POR LA UNIDAD DE PLANEACIÓN Y PROGRAMACIÓN, DISPONIBLE PARA CONSULTA EN: <a href="https://www.oaxaca.gob.mx/cevi/informes-y-evaluaciones/#nav-rft">https://www.oaxaca.gob.mx/cevi/informes-y-evaluaciones/#nav-rft</a>	UR 511 LAS EMPRESAS CUMPLEN CON LOS CRITERIOS DE ELEGIBILIDAD Y CORRESPONSABILIDAD EN SUS OBLIGACIONES CONTRACTUALES  UR 511 EXISTE PARTICIPACIÓN ACTIVA Y COMPROMETIDA DE LOS MUNICIPIOS Y BENEFICIARIOS POTENCIALES PARA CUMPLIR CON LOS CRITERIOS DE ELEGIBILIDAD Y CORRESPONSABILIDAD	

**GOBIERNO DEL ESTADO DE OAXACA**  
**PROGRAMA OPERATIVO ANUAL 2024**  
**MATRÍZ DE INDICADORES PARA RESULTADOS**  
**REPORTE DE SEGUIMIENTO**  
**TRIMESTRE: ENERO-MARZO**



NIVEL	RESUMEN NARRATIVO	INDICADOR					MEDIOS DE VERIFICACIÓN	SUPUESTOS
		1.NOMBRE 4.DIMENSIÓN	2. FÓRMULA DE CÁLCULO 5.FRECUENCIA	3. TIPO 6.SENTIDO 7.AVANCE				
ACTIVIDAD 20	AMPLIACIÓN DE VIVIENDAS CON CUARTOS DORMITORIO	1 - PORCENTAJE DE OBRAS DE AMPLIACIÓN CON CUARTO DORMITORIO REALIZADAS 2 - (OBRAS DE AMPLIACIÓN CON CUARTO DORMITORIO REALIZADAS / OBRAS DE AMPLIACIÓN CON CUARTO DORMITORIO PROGRAMADAS)*100 3 - GESTIÓN 4 - EFICACIA 5 - TRIMESTRAL 6 - ASCENDENTE 7. VARIABLES DEL INDICADOR *-MIDE LOS METROS CUADRADOS DE CONSTRUCCION DE AMPLIACIÓN CON CUARTO DORMITORIO REALIZADAS-*	UR PROGRAMADA ACTUALIZADA ALCANZADA %ALCANZADO ----- 0.00 0.00 0.00			UR 106 NO APLICA, EN VIRTUD DE QUE EN ESTE EJERCICIO NO SE TIENE CONTEMPLADO ALGUN PROYECTO ALINEADO A ESTA ACTIVIDAD...  UR 511 REPORTE DE DESTINO DEL GASTO DEL SISTEMA DE RECURSOS FEDERALES TRANSFERIDOS (SRFT-SHCP), TRIMESTRAL, GENERADO POR LA UNIDAD DE PLANEACIÓN Y PROGRAMACIÓN, DISPONIBLE PARA CONSULTA EN: <a href="https://www.oaxaca.gob.mx/cevi/informes-y-evaluaciones/#nav-rft">https://www.oaxaca.gob.mx/cevi/informes-y-evaluaciones/#nav-rft</a>	UR 106 NO APLICA  UR 511 LAS EMPRESAS CUMPLEN CON LOS CRITERIOS DE ELEGIBILIDAD Y CORRESPONSABILIDAD EN SUS OBLIGACIONES CONTRACTUALES  UR 511 EXISTE PARTICIPACIÓN ACTIVA Y COMPROMETIDA DE LOS MUNICIPIOS Y BENEFICIARIOS POTENCIALES PARA CUMPLIR CON LOS CRITERIOS DE ELEGIBILIDAD Y CORRESPONSABILIDAD	
COMPONENTE	FINANCIAMIENTOS PARA VIVIENDA OTORGADOS	1 - PORCENTAJE DE FINANCIAMIENTOS PARA VIVIENDA OTORGADOS 2 - (FINANCIAMIENTOS PARA VIVIENDA OTORGADOS/FINANCIAMIENTOS PARA VIVIENDA PROGRAMADOS PARA OTORGAR)*100 3 - GESTIÓN 4 - EFICACIA 5 - SEMESTRAL 6 - ASCENDENTE 7. VARIABLES DEL INDICADOR PORCENTAJE DE FINANCIAMIENTOS PARA VIVIENDA OTORGADOS UR PROGRAMADA ACTUALIZADA ALCANZADA %ALCANZADO 511 ----- 100.00 100.00 0.00 0.00 %				UR 511 REPORTES DE EXPEDIENTES DEL PROGRAMA "VIVIENDA SOCIAL" CONAVI), GENERADOS POR LA DIRECCIÓN DE PROGRAMAS DE VIVIENDA, FINANCIAMIENTO Y DESASTRES, DISPONIBLES PARA CONSULTA EN LOS REGISTROS ADMINISTRATIVOS, PREVIA SOLICITUD	UR 511 LOS BENEFICIARIOS POTENCIALES CUMPLEN CON LOS REQUISITOS Y CONDICIONES FINANCIERAS QUE CONTEMPLA EL PROGRAMA. UR 511 LAS INSTANCIAS FEDERALES Y LAS ENTIDADES FINANCIERAS PARTICIPAN ACTIVAMENTE EN LA CELEBRACIÓN DE CONVENIOS PARA LA ESTRATEGIA DE COMPLEMENTARIEDAD	
ACTIVIDAD 1	INTEGRACIÓN DE EXPEDIENTES FINANCIEROS	1 - PORCENTAJE DE EXPEDIENTES FINANCIEROS APROBADOS 2 - (EXPEDIENTES FINANCIEROS APROBADOS / EXPEDIENTES FINANCIEROS PROGRAMADOS)*100 3 - GESTIÓN 4 - EFICACIA 5 - TRIMESTRAL 6 - ASCENDENTE 7. VARIABLES DEL INDICADOR *-MIDE EL NÚMERO DE EXPEDIENTES FINANCIEROS APROBADOS-*	UR PROGRAMADA ACTUALIZADA ALCANZADA %ALCANZADO ----- 0.00 0.00 0.00					

**GOBIERNO DEL ESTADO DE OAXACA**  
**PROGRAMA OPERATIVO ANUAL 2024**  
**MATRÍZ DE INDICADORES PARA RESULTADOS**  
**REPORT DE SEGUIMIENTO**  
**TRIMESTRE: ENERO-MARZO**



NIVEL	RESUMEN NARRATIVO	INDICADOR					MEDIOS DE VERIFICACIÓN	SUPUESTOS
		1.NOMBRE 4.DIMENSIÓN	2. FÓRMULA DE CÁLCULO 5.FRECUENCIA	3. TIPO 6.SENTIDO	7.AVANCE			
ACTIVIDAD 2	OTORGAR SUBSIDIOS PARA VIVIENDA	1 - PORCENTAJE DE SUBSIDIOS PARA VIVIENDA OTORGADOS 2 - (SUBSIDIOS PARA VIVIENDA OTORGADOS / SUBSIDIOS PARA VIVIENDA PROGRAMADOS)*100 3 - GESTIÓN 4 - EFICACIA 5 - TRIMESTRAL 6 - ASCENDENTE 7. VARIABLES DEL INDICADOR *- MIDE LOS SUBSIDIOS PARA VIVIENDA OTORGADOS -*  UR PROGRAMADA ACTUALIZADA ALCANZADA %ALCANZADO 511 ----- 20.00 0.00 0.00	UR 511	REPORTES DE EXPEDIENTES DEL PROGRAMA "VIVIENDA SOCIAL" CONAVI), GENERADOS POR LA DIRECCIÓN DE PROGRAMAS DE VIVIENDA, FINANCIAMIENTO Y DESASTRES, DISPONIBLES PARA CONSULTA EN LOS REGISTROS ADMINISTRATIVOS, PREVIA SOLICITUD	UR 511	LOS BENEFICIARIOS POTENCIALES CUMPLEN CON LOS REQUISITOS Y CONDICIONES FINANCIERAS QUE CONTEMPLA EL PROGRAMA.		
ACTIVIDAD 3	FORMALIZACIÓN DE FINANCIAMIENTOS (CONVENIOS)	1 - PORCENTAJE DE CONVENIOS REALIZADOS 2 - (NÚMERO DE CONVENIOS REALIZADOS / NÚMERO DE CONVENIOS PROGRAMADOS)*100 3 - GESTIÓN 4 - EFICACIA 5 - TRIMESTRAL 6 - ASCENDENTE 7. VARIABLES DEL INDICADOR *-MIDE LOS CONVENIOS REALIZADOS -*  UR PROGRAMADA ACTUALIZADA ALCANZADA %ALCANZADO 511 ----- 1.00 0.00 0.00	UR 511	REPORTES DE EXPEDIENTES DEL PROGRAMA "VIVIENDA SOCIAL" CONAVI), GENERADOS POR LA DIRECCIÓN DE PROGRAMAS DE VIVIENDA, FINANCIAMIENTO Y DESASTRES, DISPONIBLES PARA CONSULTA EN LOS REGISTROS ADMINISTRATIVOS, PREVIA SOLICITUD	UR 511	LAS INSTANCIAS FEDERALES Y LAS ENTIDADES FINANCIERAS PARTICIPAN ACTIVAMENTE EN LA CELEBRACIÓN DE CONVENIOS PARA LA ESTRATEGIA DE COMPLEMENTARIEDAD		
ACTIVIDAD 4	PROMOCIÓN DE FINANCIAMIENTOS	1 - PORCENTAJE DE FINANCIAMIENTOS PROMOVIDOS 2 - (NÚMERO DE FINANCIAMIENTOS PROMOVIDOS /NÚMERO DE FINANCIAMIENTOS PROGRAMADOS)*100 3 - GESTIÓN 4 - EFICACIA 5 - TRIMESTRAL 6 - ASCENDENTE 7. VARIABLES DEL INDICADOR *-MIDE LOS FINANCIAMIENTOS PROMOVIDOS -*  UR PROGRAMADA ACTUALIZADA ALCANZADA %ALCANZADO 511 ----- 20.00 0.00 0.00	UR 511	REPORTES DE EXPEDIENTES DEL PROGRAMA "VIVIENDA SOCIAL" CONAVI), GENERADOS POR LA DIRECCIÓN DE PROGRAMAS DE VIVIENDA, FINANCIAMIENTO Y DESASTRES, DISPONIBLES PARA CONSULTA EN LOS REGISTROS ADMINISTRATIVOS, PREVIA SOLICITUD	UR 511	LAS INSTANCIAS FEDERALES Y LAS ENTIDADES FINANCIERAS PARTICIPAN ACTIVAMENTE EN LA CELEBRACIÓN DE CONVENIOS PARA LA ESTRATEGIA DE COMPLEMENTARIEDAD		



GOBIERNO DEL ESTADO  
DE OAXACA



## PROGRAMAS Y PROYECTOS DE INVERSION

INDICADOR	COMPONENTE	TIPO DE ACCIÓN	INVERSION	ACCIONES	BENEFICIARIOS	MUJERES	HOMBRES	FONDO
CALIDAD Y ESPACIOS	MEJORAMIENTO DE VIVIENDA	PISO FIRME	\$21,634,000.00	1,492	5,968	3,103	2,865	FONDO DE ESTABILIZACION DE LOS INGRESOS DE LAS ENTIDADES FEDERATIVAS
CALIDAD Y ESPACIOS	MEJORAMIENTO DE VIVIENDA	TECHO FIRME	\$2,047,500.00	105	420	218	202	FONDO DE ESTABILIZACION DE LOS INGRESOS DE LAS ENTIDADES FEDERATIVAS
		<b>TOTALES</b>	<b>\$23,681,500.00</b>	<b>1,597</b>	<b>6,388</b>	<b>3,322</b>	<b>3,066</b>	





GOBIERNO DEL ESTADO  
DE OAXACA



RELACION DE BIENES INMUEBLES QUE COMPONEN EL PATRIMONIO  
DEL 01 DE ENERO AL 31 DE MARZO DE 2024

CUENTA	DESCRIPCIÓN DEL BIEN	Saldo Final
12310	TERRENOS	43,205,000
12330	EDIFICIOS NO RESIDENCIALES	1,205,000
12351	EDIFICACIÓN HABITACIONAL EN PROCESO	304,230,851
12352	EDIFICACIÓN NO HABITACIONAL EN PROCESO	
12353	CONSTRUCCIÓN DE OBRAS PARA EL ABASTECIMIENTO DE AGUA, PETRÓLEO, GAS, ELECTRICIDAD Y TELECOMUNICACION	
12354	DIVISIÓN DE TERRENOS Y CONSTRUCCIÓN DE OBRAS DE URBANIZACIÓN EN PROCESO	
12355	CONSTRUCCIÓN DE VÍAS DE COMUNICACIÓN EN PROCESO	
12356	OTRAS CONSTRUCCIONES DE INGENIERÍA CIVIL U OBRA PESADA EN PROCESO	
12357	INSTALACIONES Y EQUIPAMIENTO EN CONSTRUCCIONES EN PROCESO	
12359	TRABAJOS DE ACABADOS EN EDIFICACIONES Y OTROS TRABAJOS ESPECIALIZADOS EN PROCESO	
12361	EDIFICACIÓN HABITACIONAL EN PROCESO	
12362	EDIFICACIÓN NO HABITACIONAL EN PROCESO	
12363	CONSTRUCCIÓN DE OBRAS PARA EL ABASTECIMIENTO DE AGUA, PETRÓLEO, GAS, ELECTRICIDAD Y TELECOMUNICACION	
12364	DIVISIÓN DE TERRENOS Y CONSTRUCCIÓN DE OBRAS DE URBANIZACIÓN	
12365	CONSTRUCCIÓN DE VÍAS DE COMUNICACIÓN EN PROCESO	
12366	OTRAS CONSTRUCCIONES DE INGENIERÍA CIVIL U OBRA PESADA EN PROCESO	
12367	INSTALACIONES Y EQUIPAMIENTO EN CONSTRUCCIONES EN PROCESO	
12369	TRABAJOS DE ACABADOS EN EDIFICACIONES Y OTROS TRABAJOS ESPECIALIZADOS EN PROCESO	
12390	OTROS BIENES INMUEBLES	
	SUMA TOTAL:	348,640,851



GOBIERNO DEL ESTADO  
DE OAXACA



RELACION DE BIENES MUEBLES QUE COMPONEN EL PATRIMONIO  
DEL 01 DE ENERO AL 31 DE MARZO DE 2024  
(Pesos)

CUENTA	DESCRIPCIÓN DEL BIEN	Saldo Final
12411	MUEBLES DE OFICINA Y ESTANTERÍA	48,136
12412	MUEBLES, EXCEPTO DE OFICINA Y ESTANTERÍA	
12413	EQUIPO DE CÓMPUTO Y DE TECNOLOGÍAS DE LA INFORMACIÓN	409,156
12419	OTROS MOBILIARIOS Y EQUIPOS DE ADMINISTRACIÓN	
12421	EQUIPOS Y APARATOS AUDIOVISUALES	38,450
12422	APARATOS DEPORTIVOS	
12423	CÁMARAS FOTOGRÁFICAS Y DE VIDEO	
12429	OTRO MOBILIARIO Y EQUIPO EDUCACIONAL Y RECREATIVO	
12431	EQUIPO MÉDICO Y DE LABORATORIO	
12432	INSTRUMENTAL MÉDICO Y DE LABORATORIO	
12441	AUTOMÓVILES Y CAMIONES	2,346,767
12443	EQUIPO AEROSPAECIAL	
12445	EMBARCACIONES	
12449	OTROS EQUIPOS DE TRANSPORTE	
12450	EQUIPO DE DEFENSA Y SEGURIDAD	
12461	MAQUINARIA Y EQUIPO AGROPECUARIO	
12462	MAQUINARIA Y EQUIPO INDUSTRIAL	
12463	MAQUINARIA Y EQUIPO DE CONSTRUCCIÓN	
12464	SISTEMAS DE AIRE ACONDICIONADO, CALEFACCIÓN Y DE REFRIGERACIÓN INDUSTRIAL Y COMERCIAL	
12465	EQUIPO DE COMUNICACIÓN Y TELECOMUNICACIÓN	27,998
12466	EQUIPOS DE GENERACIÓN ELÉCTRICA, APARATOS Y ACCESORIOS ELÉCTRICOS	
12467	HERRAMIENTAS Y MÁQUINAS-HERRAMIENTA	2,959
12469	OTROS EQUIPOS	33,883
12471	BIENES ARTISTICOS, CULTURALES Y CIENTIFICOS	
12483	AVES	
12484	OVINOS Y CAPRINOS	
12486	EQUINOS	
12487	ESPECIES MENORES Y DE ZOOLOGICO	
12488	ÁRBOLES Y PLANTAS	
12489	OTROS ACTIVOS BIOLÓGICOS	
	SUMA TOTAL:	2,907,349



GOBIERNO DEL ESTADO  
DE OAXACA



RELACION DE CUENTAS BANCARIAS PRODUCTIVAS ESPECIFICAS  
DEL 01 DE ENERO AL 31 DE MARZO DE 2024

FONDO, PROGRAMA O CONVENIO	DATOS DE LA CUENTA BANCARIA		
	INSTITUCION BANCARIA	NUMERO DE CUENTA	FECHA DE APERTURA

**NO APLICA**



GOBIERNO DEL ESTADO  
DE OAXACA



RELACION DE ESQUEMAS BURSATILES Y COBERTURAS FINANCIERAS

**NO APLICA**



GOBIERNO DEL ESTADO  
DE OAXACA



Montos pagados por ayudas y subsidios  
Periodo (Enero a Marzo de 2024)

Concepto	Ayuda	Subsidio	Sector (económico o social)	Beneficiario	CURP	RFC	Monto Pagado

NO APLICA

**VIVIENDA BIENESTAR**  
**Estado de Situación Financiera Detallado - LDF**  
**Al 31 de marzo de 2024 y al 31 de diciembre de 2023**  
**(PESOS)**

Concepto	31 de marzo 2024	31 de diciembre 2023	Concepto	31 de marzo 2024	31 de diciembre 2023
<b>ACTIVO</b>			<b>PASIVO</b>		
<b>Activo Circulante</b>			<b>Pasivo Circulante</b>		
Efectivo y Equivalentes	1,591,540	175,949,776	Cuentas por Pagar a Corto Plazo	12,857,492	111,797,946
Efectivo	0	0	Servicios Personales por Pagar a Corto Plazo	7,800	14,985
Bancos/Tesorería	0	0	Proveedores por Pagar a Corto Plazo	0	0
Bancos/Dependencias y Otros	1,591,540	175,949,776	Contratistas por Obras Públicas por Pagar a Corto Plazo	618,549	94,155,371
Inversiones Temporales (Hasta 3 meses)	0	0	Participaciones y Aportaciones por Pagar a Corto Plazo	0	0
Fondos con Afectación Específica	0	0	Transferencias Otorgadas por Pagar a Corto Plazo	1,356,933	255,119
Depósitos de Fondos de Terceros en Garantía y/o Administración	0	0	Intereses, Comisiones y Otros Gastos de la Deuda Pública por Pagar a Corto Plazo	0	0
Otros Efectivos y Equivalentes	0	0	Retenciones y Contribuciones por Pagar a Corto Plazo	9,186,672	13,498,531
Derechos a Recibir Efectivo o Equivalentes	10,748,414	9,047,554	Devoluciones de la Ley de Ingresos por Pagar a Corto Plazo	0	0
Inversiones Financieras de Corto Plazo	0	0	Otras Cuentas por Pagar a Corto Plazo	1,687,538	3,873,940
Cuentas por Cobrar a Corto Plazo	0	0	Documentos por Pagar a Corto Plazo	0	0
Deudores Diversos por Cobrar a Corto Plazo	10,748,414	9,047,554	Documentos Comerciales por Pagar a Corto Plazo	0	0
Ingresos por Recuperar a Corto Plazo	0	0	Documentos con Contratistas por Obras Públicas por Pagar a Corto Plazo	0	0
Deudores por Anticipos de la Tesorería a Corto Plazo	0	0	Otros Documentos por Pagar a Corto Plazo	0	0
Préstamos Otorgados a Corto Plazo	0	0	Porción a Corto Plazo de la Deuda Pública a Largo Plazo	0	0
Otros Derechos a Recibir Efectivo o Equivalentes a Corto Plazo	0	0	Porción a Corto Plazo de la Deuda Pública	0	0
Derechos a Recibir Bienes o Servicios	511,618	58,318,166	Porción a Corto Plazo de Arrendamiento Financiero	0	0
Anticipo a Proveedores por Adquisición de Bienes y Prestación de Servicios a Corto Plazo	0	0	Títulos y Valores a Corto Plazo	0	0
Anticipo a Proveedores por Adquisición de Bienes Inmuebles y Muebles a Corto Plazo	0	0	Pasivos Diferidos a Corto Plazo	0	0
Anticipo a Proveedores por Adquisición de Bienes Intangibles a Corto Plazo	0	0	Ingresos Cobrados por Adelantado a Corto Plazo	0	0
Anticipo a Contratistas por Obras Públicas a Corto Plazo	511,618	58,318,166	Intereses Cobrados por Adelantado a Corto Plazo	0	0
Otros Derechos a Recibir Bienes o Servicios a Corto Plazo	0	0	Otros Pasivos Diferidos a Corto Plazo	0	0
Inventarios	0	0	Fondos y Bienes de Terceros en Garantía y/o Administración a Corto Plazo	0	0
Inventario de Mercancías para Venta	0	0	Fondos en Garantía a Corto Plazo	0	0
Inventario de Mercancías Terminadas	0	0	Fondos en Administración a Corto Plazo	0	0
Inventario de Mercancías en Proceso de Elaboración	0	0	Fondos Contingentes a Corto Plazo	0	0
Inventario de Materias Primas, Materiales y Suministros para Producción	0	0	Fondos de Fideicomisos, Mandatos y Contratos Análogos a Corto Plazo	0	0
Bienes en Tránsito	0	0	Otros Fondos de Terceros en Garantía y/o Administración a Corto Plazo	0	0
Almacenes	0	0	Valores y Bienes en Garantía a Corto Plazo	0	0
Estimación por Pérdida o Deterioro de Activos Circulantes	0	0	Provisiones a Corto Plazo	0	0
Estimaciones para Cuentas Incobrables por Derechos a Recibir Efectivo o Equivalentes	0	0	Provisión para Demandas y Juicios a Corto Plazo	0	0
Estimación por Deterioro de Inventarios	0	0	Provisión para Contingencias a Corto Plazo	0	0
Otros Activos Circulantes	0	0	Otras Provisiones a Corto Plazo	0	0
Valores en Garantía	0	0	Otros Pasivos a Corto Plazo	0	0
Bienes en Garantía (excluye depósitos de fondos)	0	0	Ingresos por Clasificar	0	0
Bienes Derivados de Embargos, Decomisos, Aseguramientos y Dación en Pago	0	0	Recaudación por Participar	0	0
Adquisición con Fondos de Terceros	0	0	Otros Pasivos Circulantes	0	0
<b>Total de Activos Circulantes</b>	<b>12,851,572</b>	<b>243,315,495</b>	<b>Total de Pasivos Circulantes</b>	<b>12,857,492</b>	<b>111,797,946</b>
<b>Activo No Circulante</b>			<b>Pasivo No Circulante</b>		
Inversiones Financieras a Largo Plazo	0	0	Cuentas por Pagar a Largo Plazo	0	0
Derechos a Recibir Efectivo o Equivalentes a Largo Plazo	0	0	Documentos por Pagar a Largo Plazo	0	0
Bienes Inmuebles, Infraestructura y Construcciones en Proceso	348,640,851	213,190,155	Deuda Pública a Largo Plazo	0	0
Bienes Muebles	2,907,349	3,162,047	Pasivos Diferidos a Largo Plazo	0	0
Activos Intangibles	0	0	Fondos y Bienes de Terceros en Garantía y/o en Administración a Largo Plazo	0	0
Depreciación, Deterioro y Amortización Acumulada de Bienes	-2,209,517	-2,404,637	Provisiones a Largo Plazo	0	0
Activos Diferidos	0	0	<b>Total de Pasivos No Circulantes</b>	<b>0</b>	<b>0</b>
Estimación por Pérdida o Deterioro de Activos no Circulantes	0	0	<b>Total del Pasivo</b>	<b>12,857,492</b>	<b>111,797,946</b>
Otros Activos no Circulantes	0	0			
<b>Total de Activos No Circulantes</b>	<b>349,338,683</b>	<b>213,947,565</b>	<b>HACIENDA PÚBLICA/PATRIMONIO</b>		

VIVIENDA BIENESTAR Estado de Situación Financiera Detallado - LDF Al 31 de marzo de 2024 y al 31 de diciembre de 2023 (PESOS)					
Concepto	31 de marzo 2024	31 de diciembre 2023	Concepto	31 de marzo 2024	31 de diciembre 2023
<b>Total del Activo</b>	<b>362,190,255</b>	<b>457,263,060</b>			
			<b>Hacienda Pública/Patrimonio Contribuido</b>		
			Aportaciones	53,374,918	53,374,918
			Donaciones de Capital	50,136,252	50,136,252
			Actualización de la Hacienda Pública/Patrimonio	362,700	362,700
				2,875,966	2,875,966
			<b>Hacienda Pública/Patrimonio Generado</b>		
			Resultados del Ejercicio (Ahorro/ Desahorro)	295,957,845	292,090,196
			Resultados de Ejercicios Anteriores	6,088,567	299,391,765
			Revalúos	257,259,277	-39,911,569
			Reservas	32,610,000	32,610,000
			Reservas	0	0
			Rectificaciones de Resultados de Ejercicios Anteriores	0	0
			<b>Exceso o Insuficiencia en la Actualización de la Hacienda Pública/Patrimonio</b>		
			Resultado por Posición Monetaria	0	0
			Resultado por Tenencia de Activos no Monetarios	0	0
			<b>Total Hacienda Pública/Patrimonio</b>	<b>349,332,763</b>	<b>345,465,114</b>
			<b>Total del Pasivo y Hacienda Pública/Patrimonio</b>	<b>362,190,255</b>	<b>457,263,060</b>



<b>VIVIENDA BIENESTAR</b> <b>Balance Presupuestario - LDF</b> <b>Del 1 de enero al 31 de marzo de 2024</b> <b>(PESOS)</b>			
Concepto	Estimado/ Aprobado	Devengado	Recaudado/ Pagado
<b>A. Ingresos Totales (A = A1+A2+A3)</b>	<b>120,011,762</b>	<b>163,514,198</b>	<b>163,514,198</b>
A1. Ingresos de Libre Disposición	120,011,762	34,200,848	34,200,848
A2. Transferencias Federales Etiquetadas	0	129,313,350	129,313,350
A3. Financiamiento Neto	0	0	0
<b>B. Egresos Presupuestarios<sup>1</sup> (B = B1+B2)</b>	<b>120,011,762</b>	<b>163,514,198</b>	<b>153,151,541</b>
B1. Gasto No Etiquetado (sin incluir Amortización de la Deuda Pública)	120,011,762	34,200,848	23,838,191
B2. Gasto Etiquetado (sin incluir Amortización de la Deuda Pública)	0	129,313,350	129,313,350
<b>C. Remanentes del Ejercicio Anterior (C = C1 + C2)</b>		<b>0</b>	<b>0</b>
C1. Remanentes de Ingresos de Libre Disposición aplicados en el periodo		0	0
C2. Remanentes de Transferencias Federales Etiquetadas aplicados en el periodo		0	0
<b>I. Balance Presupuestario (I = A - B + C)</b>	<b>0</b>	<b>0</b>	<b>10,362,657</b>
<b>II. Balance Presupuestario sin Financiamiento Neto (II = I - A3)</b>	<b>0</b>	<b>0</b>	<b>10,362,657</b>
<b>III. Balance Presupuestario sin Financiamiento Neto y sin Remanentes del Ejercicio Anterior (III = II - C)</b>	<b>0</b>	<b>0</b>	<b>10,362,657</b>

Concepto	Aprobado	Devengado	Pagado
<b>E. Intereses, Comisiones y Gastos de la Deuda (E = E1+E2)</b>	<b>0</b>	<b>0</b>	<b>0</b>
E1. Intereses, Comisiones y Gastos de la Deuda con Gasto No Etiquetado	0	0	0
E2. Intereses, Comisiones y Gastos de la Deuda con Gasto Etiquetado	0	0	0
<b>IV. Balance Primario (IV = III + E)</b>	<b>0</b>	<b>0</b>	<b>10,362,657</b>

Concepto	Estimado/ Aprobado	Devengado	Recaudado/ Pagado
<b>F. Financiamiento (F = F1 + F2)</b>	<b>0</b>	<b>0</b>	<b>0</b>
F1. Financiamiento con Fuente de Pago de Ingresos de Libre Disposición	0	0	0
F2. Financiamiento con Fuente de Pago de Transferencias Federales Etiquetadas	0	0	0
<b>G. Amortización de la Deuda (G = G1 + G2)</b>	<b>0</b>	<b>0</b>	<b>0</b>
G1. Amortización de la Deuda Pública con Gasto No Etiquetado	0	0	0
G2. Amortización de la Deuda Pública con Gasto Etiquetado	0	0	0
<b>A3. Financiamiento Neto (A3 = F - G)</b>	<b>0</b>	<b>0</b>	<b>0</b>

Concepto	Estimado/ Aprobado	Devengado	Recaudado/ Pagado
A1. Ingresos de Libre Disposición	120,011,762	34,200,848	34,200,848
<b>A3.1 Financiamiento Neto con Fuente de Pago de Ingresos de Libre Disposición (A3.1 = F1 - G1)</b>	<b>0</b>	<b>0</b>	<b>0</b>
F1. Financiamiento con Fuente de Pago de Ingresos de Libre Disposición	0	0	0
G1. Amortización de la Deuda Pública con Gasto No Etiquetado	0	0	0
B1. Gasto No Etiquetado (sin incluir Amortización de la Deuda Pública)	120,011,762	34,200,848	23,838,191
C1. Remanentes de Ingresos de Libre Disposición aplicados en el periodo		0	0
<b>V. Balance Presupuestario de Recursos Disponibles (V = A1 + A3.1 - B1 + C1)</b>	<b>0</b>	<b>0</b>	<b>10,362,657</b>
<b>VI. Balance Presupuestario de Recursos Disponibles sin Financiamiento Neto (VI = V - A3.1)</b>	<b>0</b>	<b>0</b>	<b>10,362,657</b>

Concept	Estimado/ Aprobado	Devengado	Recaudado/
A2. Transferencias Federales Etiquetadas	0	129,313,350	129,313,350
<b>A3.2 Financiamiento Neto con Fuente de Pago de Transferencias Federales Etiquetadas (A3.2 = F2 - G2)</b>	<b>0</b>	<b>0</b>	<b>0</b>
F2. Financiamiento con Fuente de Pago de Transferencias Federales Etiquetadas	0	0	0
G2. Amortización de la Deuda Pública con Gasto Etiquetado	0	0	0
B2. Gasto Etiquetado (sin incluir Amortización de la Deuda Pública)	0	129,313,350	129,313,350
C2. Remanentes de Transferencias Federales Etiquetadas aplicados en el periodo		0	0
<b>VII. Balance Presupuestario de Recursos Etiquetados (VII = A2 + A3.2 - B2 + C2)</b>	<b>0</b>	<b>0</b>	<b>0</b>
<b>VIII. Balance Presupuestario de Recursos Etiquetados sin Financiamiento Neto (VIII = VII - A3.2)</b>	<b>0</b>	<b>0</b>	<b>0</b>

**VIVIENDA BIENESTAR**  
**Estado Analítico de Ingreso Detallado - LDF**  
**Del 1 de enero al 31 de marzo de 2024**  
**(PESOS)**

Concepto	Ingreso					Diferencia
	Estimado	Ampliaciones/ (Reducciones)	Modificado	Devengado	Recaudado	
<b>Ingresos de Libre Disposición</b>	0	0	0	0	0	0
A. Impuestos	0	0	0	0	0	0
B. Cuotas y Aportaciones de Seguridad Social	0	0	0	0	0	0
C. Contribuciones de Mejoras	0	0	0	0	0	0
D. Derechos	0	0	0	0	0	0
E. Productos	0	0	0	0	0	0
F. Aprovechamientos	0	0	0	0	0	0
G. Ingresos por Ventas de Bienes y Servicios	0	0	0	0	0	0
H. Participaciones (H=h1+h2+h3+h4+h5+h6+h7+h8+h9+h10+h11)	0	0	0	0	0	0
h1) Fondo General de Participaciones	0	0	0	0	0	0
h2) Fondo de Fomento Municipal	0	0	0	0	0	0
h3) Fondo de Fiscalización y Recaudación	0	0	0	0	0	0
h4) Fondo de Compensación	0	0	0	0	0	0
h5) Fondo de Extracción de Hidrocarburos	0	0	0	0	0	0
h6) Impuesto Especial Sobre Producción y Servicios	0	0	0	0	0	0
h7) 0.136% de la Recaudación Federal Participable	0	0	0	0	0	0
h8) 3.17% Sobre Extracción de Petróleo	0	0	0	0	0	0
h9) Gasolinas y Diésel	0	0	0	0	0	0
h10) Fondo del Impuesto Sobre la Renta	0	0	0	0	0	0
h11) Fondo de Estabilización de los Ingresos de las Entidades Federativas	0	0	0	0	0	0
I. Incentivos Derivados de la Colaboración Fiscal (I=i1+i2+i3+i4+i5)	0	0	0	0	0	0
i1) Tenencia o Uso de Vehículos	0	0	0	0	0	0
i2) Fondo de Compensación ISAN	0	0	0	0	0	0
i3) Impuesto Sobre Automóviles Nuevos	0	0	0	0	0	0
i4) Fondo de Compensación de Repecos-Intermedios	0	0	0	0	0	0
i5) Otros Incentivos Económicos	0	0	0	0	0	0
J. Transferencias	120,011,762	31,929,570	151,941,332	34,200,848	34,200,848	-85,810,914
K. Convenios	0	0	0	0	0	0
k1) Otros Convenios y Subsidios	0	0	0	0	0	0
L. Otros Ingresos de Libre Disposición (L=l1+l2)	0	0	0	0	0	0
l1) Participaciones en Ingresos Locales	0	0	0	0	0	0
l2) Otros Ingresos de Libre Disposición	0	0	0	0	0	0
<b>I. Total de Ingresos de Libre Disposición (I=A+B+C+D+E+F+G+H+I+J+K+L)</b>	<b>120,011,762</b>	<b>31,929,570</b>	<b>151,941,332</b>	<b>34,200,848</b>	<b>34,200,848</b>	<b>-85,810,914</b>
<b>Ingresos Excedentes de Ingresos de Libre Disposición</b>						
<b>Transferencias Federales Etiquetadas</b>	0	0	0	0	0	0
A. Aportaciones (A=a1+a2+a3+a4+a5+a6+a7+a8)	0	0	0	0	0	0
a1) Fondo de Aportaciones para la Nómina Educativa y Gasto Operativo	0	0	0	0	0	0
a2) Fondo de Aportaciones para los Servicios de Salud	0	0	0	0	0	0
a3) Fondo de Aportaciones para la Infraestructura Social	0	0	0	0	0	0
a4) Fondo de Aportaciones para el Fortalecimiento de los Municipios y de las Demarcaciones Territoriales del Distrito Federal	0	0	0	0	0	0
a5) Fondo de Aportaciones Múltiples	0	0	0	0	0	0
a6) Fondo de Aportaciones para la Educación Tecnológica y de Adultos	0	0	0	0	0	0
a7) Fondo de Aportaciones para la Seguridad Pública de los Estados y del Distrito Federal	0	0	0	0	0	0
a8) Fondo de Aportaciones para el Fortalecimiento de las Entidades Federativas	0	0	0	0	0	0
B. Convenios (B=b1+b2+b3+b4)	0	0	0	0	0	0
b1) Convenios de Protección Social en Salud	0	0	0	0	0	0
b2) Convenios de Descentralización	0	0	0	0	0	0
b3) Convenios de Reasignación	0	0	0	0	0	0
b4) Otros Convenios y Subsidios	0	0	0	0	0	0
C. Fondos Distintos de Aportaciones (C=c1+c2)	0	0	0	0	0	0
c1) Fondo para Entidades Federativas y Municipios Productores de Hidrocarburos	0	0	0	0	0	0
c2) Fondo Minero	0	0	0	0	0	0
D. Transferencias, Subsidios y Subvenciones, y Pensiones y Jubilaciones	0	129,313,350	129,313,350	129,313,350	129,313,350	129,313,350
E. Otras Transferencias Federales Etiquetadas	0	0	0	0	0	0
<b>II. Total de Transferencias Federales Etiquetadas (II = A + B + C + D + E)</b>	<b>0</b>	<b>129,313,350</b>	<b>129,313,350</b>	<b>129,313,350</b>	<b>129,313,350</b>	<b>129,313,350</b>
<b>III. Ingresos Derivados de Financiamientos (III = A)</b>	0	0	0	0	0	0
A. Ingresos Derivados de Financiamientos	0	0	0	0	0	0
<b>IV. Total de Ingresos (IV = I + II + III)</b>	<b>120,011,762</b>	<b>161,242,920</b>	<b>281,254,681</b>	<b>163,514,198</b>	<b>163,514,198</b>	<b>43,502,436</b>
<b>Datos Informativos</b>						
1. Ingresos Derivados de Financiamientos con Fuente de Pago de Ingresos de Libre Disposición	0	0	0	0	0	0
2. Ingresos Derivados de Financiamientos con Fuente de Pago de Transferencias Federales Etiquetadas	0	0	0	0	0	0
<b>3. Ingresos Derivados de Financiamientos (3 = 1 + 2)</b>	0	0	0	0	0	0

VIVIENDA BIENESTAR Informe Analítico de la Deuda Pública y Otros Pasivos - LDF Del 1 de enero al 31 de marzo de 2024 (PESOS)							
Denominación de la Deuda Pública y Otros Pasivos	Saldo al 31 de diciembre de 2023 (d)	Disposiciones del Periodo (e)	Amortizaciones del Periodo (f)	Revaluaciones, Reclasificaciones y Otros Ajustes (g)	Saldo Final del Periodo (h) h=d+e-f+g	Pago de Intereses del Periodo (i)	Pago de Comisiones y demás costos asociados durante el Periodo (j)
<b>1. Deuda Pública (1=A+B)</b>	0	0	0	0	0	0	0
A. Corto Plazo (A=a1+a2+a3)	0	0	0	0	0	0	0
a1) Instituciones de Crédito	0	0	0	0	0	0	0
a2) Títulos y Valores	0	0	0	0	0	0	0
a3) Arrendamientos Financieros	0	0	0	0	0	0	0
B. Largo Plazo (B=b1+b2+b3)	0	0	0	0	0	0	0
b1) Instituciones de Crédito	0	0	0	0	0	0	0
b2) Títulos y Valores	0	0	0	0	0	0	0
b3) Arrendamientos Financieros	0	0	0	0	0	0	0
<b>2. Otros Pasivos</b>	111,797,946	279,362,209	180,421,755	0	12,857,492	0	0
<b>3. Total de la Deuda Pública y Otros Pasivos (3=1+2)</b>	111,797,946	279,362,209	180,421,755	0	12,857,492	0	0
<b>4. Deuda Contingente<sup>1</sup> (Informativo)</b>	0	0	0	0	0	0	0
A. Deuda Contingente 1	0	0	0	0	0	0	0
B. Deuda Contingente 2	0	0	0	0	0	0	0
C. Deuda Contingente XX	0	0	0	0	0	0	0
<b>5. Valor de Instrumentos Bono Cupón Cero<sup>2</sup> (Informativo)</b>	0	0	0	0	0	0	0
A. Instrumento Bono Cupón Cero 1	0	0	0	0	0	0	0
B. Instrumento Bono Cupón Cero 2	0	0	0	0	0	0	0
C. Instrumento Bono Cupón Cero XX	0	0	0	0	0	0	0

<sup>1</sup> Se refiere a cualquier financiamiento sin fuente o garantía de pago definida, que sea asumida de manera solidaria o subsidiaria por las Entidades Federativas con sus Municipios, organismos descentralizados y empresas de participación estatal mayoritaria y fideicomisos, locales o municipales, y por los Municipios con sus respectivos organismos descentralizados y empresas de participación municipal mayoritaria.

<sup>2</sup> Se refiere al valor del Bono Cupón Cero que respalda el pago de los créditos asociados al mismo (Activo).

Obligaciones a Corto Plazo (k)	Monto Contratado (l)	Plazo Pactado (m)	Tasa de Interés (n)	Comisiones y Costos Relacionados (o)	Tasa Efectiva (p)
<b>6. Obligaciones a Corto Plazo (Informativo)</b>	0	0	0	0	0
A. Crédito 1	0	0	0	0	0
B. Crédito 2	0	0	0	0	0
C. Crédito XX	0	0	0	0	0

COMISION ESTATAL DE VIVIENDA										
Informe Analítico de Obligaciones Diferentes de Financiamientos -LDF										
Del 1 de enero al 31 de marzo de 2024										
(PESOS)										
Denominación de las Obligaciones Diferentes de Financiamiento (c)	Fecha del Contrato (d)	Fecha de Inicio de operación del proyecto (e)	Fecha de vencimiento (f)	Monto de la Inversión pactado (g)	Plazo pactado (h)	Monto promedio mensual del pago de la contraprestación (i)	Monto promedio mensual del pago de la contraprestación correspondiente al pago de Inversión (j)	Monto pagado de la Inversión al 31 de diciembre de 2019 (k)	Monto pagado de la Inversión actualizado al 31 de diciembre de 2019 (l)	Saldo pendiente por pagar de la Inversión al 31 de diciembre de 2019 (m = g - l)
<b>A. Asociaciones Público Privadas (APP's) (A=a+b+c+d)</b>										
a) APP 1										
b) APP 2										
c) APP 3										
d) APP XX										
<b>B. Otros Instrumentos (B=a+b+c+d)</b>										
a) Otro Instrumento 1										
b) Otro Instrumento 2										
c) Otro Instrumento 3										
d) Otro Instrumento XX										
<b>C. Total de Obligaciones Diferentes de Financiamiento (C=A+B)</b>										

No aplica

**VIVIENDA BIENESTAR**  
**Estado Analítico del Ejercicio del Presupuesto de Egresos Detallado - LDF**  
**Clasificación por Objeto del Gasto (Capítulo y Concepto)**  
**Del 1 de enero al 31 de marzo de 2024**  
**(PESOS)**

Concepto	Egresos					Subejercicio
	Aprobado	Ampliaciones/ (Reducciones)	Modificado	Devengado	Pagado	
<b>I. Gasto No Etiquetado (I=A+B+C+D+E+F+G+H+I)</b>	<b>120,011,762</b>	<b>31,929,570</b>	<b>151,941,332</b>	<b>34,200,848</b>	<b>23,838,191</b>	<b>117,740,484</b>
A. Servicios Personales (A=a1+a2+a3+a4+a5+a6+a7)	0	0	0	0	0	0
a1) Remuneraciones al Personal de Carácter Permanente	0	0	0	0	0	0
a2) Remuneraciones al Personal de Carácter Transitorio	0	0	0	0	0	0
a3) Remuneraciones Adicionales y Especiales	0	0	0	0	0	0
a4) Seguridad Social	0	0	0	0	0	0
a5) Otras Prestaciones Sociales y Económicas	0	0	0	0	0	0
a6) Previsiones	0	0	0	0	0	0
a7) Pago de Estímulos a Servidores Públicos	0	0	0	0	0	0
B. Materiales y Suministros (B=b1+b2+b3+b4+b5+b6+b7+b8+b9)	0	0	0	0	0	0
b1) Materiales de Administración, Emisión de Documentos y Artículos Oficiales	0	0	0	0	0	0
b2) Alimentos y Utensilios	0	0	0	0	0	0
b3) Materias Primas y Materiales de Producción y Comercialización	0	0	0	0	0	0
b4) Materiales y Artículos de Construcción y de Reparación	0	0	0	0	0	0
b5) Productos Químicos, Farmacéuticos y de Laboratorio	0	0	0	0	0	0
b6) Combustibles, Lubricantes y Aditivos	0	0	0	0	0	0
b7) Vestuario, Blancos, Prendas de Protección y Artículos Deportivos	0	0	0	0	0	0
b8) Materiales y Suministros Para Seguridad	0	0	0	0	0	0
b9) Herramientas, Refacciones y Accesorios Menores	0	0	0	0	0	0
C. Servicios Generales (C=c1+c2+c3+c4+c5+c6+c7+c8+c9)	0	0	0	0	0	0
c1) Servicios Básicos	0	0	0	0	0	0
c2) Servicios de Arrendamiento	0	0	0	0	0	0
c3) Servicios Profesionales, Científicos, Técnicos y Otros Servicios	0	0	0	0	0	0
c4) Servicios Financieros, Bancarios y Comerciales	0	0	0	0	0	0
c5) Servicios de Instalación, Reparación, Mantenimiento y Conservación	0	0	0	0	0	0
c6) Servicios de Comunicación Social y Publicidad	0	0	0	0	0	0
c7) Servicios de Traslado y Viáticos	0	0	0	0	0	0
c8) Servicios Oficiales	0	0	0	0	0	0
c9) Otros Servicios Generales	0	0	0	0	0	0
D. Transferencias, Asignaciones, Subsidios y Otras Ayudas (D=d1+d2+d3+d4+d5+d6+d7+d8+d9)	120,011,762	1,652,081	121,663,843	28,063,501	17,700,844	93,600,342
d1) Transferencias Internas y Asignaciones al Sector Público	120,011,762	1,652,081	121,663,843	28,063,501	17,700,844	93,600,342
d2) Transferencias al Resto del Sector Público	0	0	0	0	0	0
d3) Subsidios y Subvenciones	0	0	0	0	0	0
d4) Ayudas Sociales	0	0	0	0	0	0
d5) Pensiones y Jubilaciones	0	0	0	0	0	0
d6) Transferencias a Fideicomisos, Mandatos y Otros Análogos	0	0	0	0	0	0
d7) Transferencias a la Seguridad Social	0	0	0	0	0	0
d8) Donativos	0	0	0	0	0	0
d9) Transferencias al Exterior	0	0	0	0	0	0
E. Bienes Muebles, Inmuebles e Intangibles (E=e1+e2+e3+e4+e5+e6+e7+e8+e9)	0	100,000	100,000	0	0	100,000
e1) Mobiliario y Equipo de Administración	0	100,000	100,000	0	0	100,000
e2) Mobiliario y Equipo Educativo y Recreativo	0	0	0	0	0	0
e3) Equipo e Instrumental Médico y de Laboratorio	0	0	0	0	0	0
e4) Vehículos y Equipo de Transporte	0	0	0	0	0	0
e5) Equipo de Defensa y Seguridad	0	0	0	0	0	0
e6) Maquinaria, Otros Equipos y Herramientas	0	0	0	0	0	0
e7) Activos Biológicos	0	0	0	0	0	0
e8) Bienes Inmuebles	0	0	0	0	0	0
e9) Activos Intangibles	0	0	0	0	0	0
F. Inversión Pública (F=f1+f2+f3)	0	30,177,489	30,177,489	6,137,347	6,137,347	24,040,141
f1) Obra Pública en Bienes de Dominio Público	0	30,177,489	30,177,489	6,137,347	6,137,347	24,040,141
f2) Obra Pública en Bienes Propios	0	0	0	0	0	0
f3) Proyectos Productivos y Acciones de Fomento	0	0	0	0	0	0
G. Inversiones Financieras y Otras Provisiones (G=g1+g2+g3+g4+g5+g6+g7)	0	0	0	0	0	0
g1) Inversiones Para el Fomento de Actividades Productivas	0	0	0	0	0	0
g2) Acciones y Participaciones de Capital	0	0	0	0	0	0
g3) Compra de Títulos y Valores	0	0	0	0	0	0
g4) Concesión de Préstamos	0	0	0	0	0	0
g5) Inversiones en Fideicomisos, Mandatos y Otros Análogos	0	0	0	0	0	0
Fideicomiso de Desastres Naturales (Informativo)	0	0	0	0	0	0
g6) Otras Inversiones Financieras	0	0	0	0	0	0
g7) Provisiones para Contingencias y Otras Erogaciones Especiales	0	0	0	0	0	0
H. Participaciones y Aportaciones (H=h1+h2+h3)	0	0	0	0	0	0
h1) Participaciones	0	0	0	0	0	0
h2) Aportaciones	0	0	0	0	0	0
h3) Convenios	0	0	0	0	0	0
I. Deuda Pública (I=i1+i2+i3+i4+i5+i6+i7)	0	0	0	0	0	0
i1) Amortización de la Deuda Pública	0	0	0	0	0	0
i2) Intereses de la Deuda Pública	0	0	0	0	0	0
i3) Comisiones de la Deuda Pública	0	0	0	0	0	0
i4) Gastos de la Deuda Pública	0	0	0	0	0	0
i5) Costo por Coberturas	0	0	0	0	0	0
i6) Apoyos Financieros	0	0	0	0	0	0
i7) Adeudos de Ejercicios Fiscales Anteriores (ADEFAS)	0	0	0	0	0	0

Concepto	Egresos					Subejercicio
	Aprobado	Ampliaciones/ (Reducciones)	Modificado	Devengado	Pagado	
<b>II. Gasto Etiquetado (II=A+B+C+D+E+F+G+H+I)</b>	<b>0</b>	<b>129,313,350</b>	<b>129,313,350</b>	<b>129,313,350</b>	<b>129,313,350</b>	<b>0</b>
A. Servicios Personales (A=a1+a2+a3+a4+a5+a6+a7)	0	0	0	0	0	0
a1) Remuneraciones al Personal de Carácter Permanente	0	0	0	0	0	0
a2) Remuneraciones al Personal de Carácter Transitorio	0	0	0	0	0	0
a3) Remuneraciones Adicionales y Especiales	0	0	0	0	0	0
a4) Seguridad Social	0	0	0	0	0	0
a5) Otras Prestaciones Sociales y Económicas	0	0	0	0	0	0
a6) Previsiones	0	0	0	0	0	0
a7) Pago de Estímulos a Servidores Públicos	0	0	0	0	0	0
B. Materiales y Suministros (B=b1+b2+b3+b4+b5+b6+b7+b8+b9)	0	0	0	0	0	0
b1) Materiales de Administración, Emisión de Documentos y Artículos Oficiales	0	0	0	0	0	0
b2) Alimentos y Utensilios	0	0	0	0	0	0
b3) Materias Primas y Materiales de Producción y Comercialización	0	0	0	0	0	0
b4) Materiales y Artículos de Construcción y de Reparación	0	0	0	0	0	0
b5) Productos Químicos, Farmacéuticos y de Laboratorio	0	0	0	0	0	0
b6) Combustibles, Lubricantes y Aditivos	0	0	0	0	0	0
b7) Vestuario, Blancos, Prendas de Protección y Artículos Deportivos	0	0	0	0	0	0
b8) Materiales y Suministros Para Seguridad	0	0	0	0	0	0
b9) Herramientas, Refacciones y Accesorios Menores	0	0	0	0	0	0
C. Servicios Generales (C=c1+c2+c3+c4+c5+c6+c7+c8+c9)	0	0	0	0	0	0
c1) Servicios Básicos	0	0	0	0	0	0
c2) Servicios de Arrendamiento	0	0	0	0	0	0
c3) Servicios Profesionales, Científicos, Técnicos y Otros Servicios	0	0	0	0	0	0
c4) Servicios Financieros, Bancarios y Comerciales	0	0	0	0	0	0
c5) Servicios de Instalación, Reparación, Mantenimiento y Conservación	0	0	0	0	0	0
c6) Servicios de Comunicación Social y Publicidad	0	0	0	0	0	0
c7) Servicios de Traslado y Viáticos	0	0	0	0	0	0
c8) Servicios Oficiales	0	0	0	0	0	0
c9) Otros Servicios Generales	0	0	0	0	0	0
D. Transferencias, Asignaciones, Subsidios y Otras Ayudas (D=d1+d2+d3+d4+d5+d6+d7)	0	0	0	0	0	0
d1) Transferencias Internas y Asignaciones al Sector Público	0	0	0	0	0	0
d2) Transferencias al Resto del Sector Público	0	0	0	0	0	0
d3) Subsidios y Subvenciones	0	0	0	0	0	0
d4) Ayudas Sociales	0	0	0	0	0	0
d5) Pensiones y Jubilaciones	0	0	0	0	0	0
d6) Transferencias a Fideicomisos, Mandatos y Otros Análogos	0	0	0	0	0	0
d7) Transferencias a la Seguridad Social	0	0	0	0	0	0
d8) Donativos	0	0	0	0	0	0
d9) Transferencias al Exterior	0	0	0	0	0	0
E. Bienes Muebles, Inmuebles e Intangibles (E=e1+e2+e3+e4+e5+e6+e7+e8+e9)	0	0	0	0	0	0
e1) Mobiliario y Equipo de Administración	0	0	0	0	0	0
e2) Mobiliario y Equipo Educativo y Recreativo	0	0	0	0	0	0
e3) Equipo e Instrumental Médico y de Laboratorio	0	0	0	0	0	0
e4) Vehículos y Equipo de Transporte	0	0	0	0	0	0
e5) Equipo de Defensa y Seguridad	0	0	0	0	0	0
e6) Maquinaria, Otros Equipos y Herramientas	0	0	0	0	0	0
e7) Activos Biológicos	0	0	0	0	0	0
e8) Bienes Inmuebles	0	0	0	0	0	0
e9) Activos Intangibles	0	0	0	0	0	0
F. Inversión Pública (F=f1+f2+f3)	0	129,313,350	129,313,350	129,313,350	129,313,350	0
f1) Obra Pública en Bienes de Dominio Público	0	129,313,350	129,313,350	129,313,350	129,313,350	0
f2) Obra Pública en Bienes Propios	0	0	0	0	0	0
f3) Proyectos Productivos y Acciones de Fomento	0	0	0	0	0	0
G. Inversiones Financieras y Otras Provisiones (G=g1+g2+g3+g4+g5+g6+g7)	0	0	0	0	0	0
g1) Inversiones Para el Fomento de Actividades Productivas	0	0	0	0	0	0
g2) Acciones y Participaciones de Capital	0	0	0	0	0	0
g3) Compra de Títulos y Valores	0	0	0	0	0	0
g4) Concesión de Préstamos	0	0	0	0	0	0
g5) Inversiones en Fideicomisos, Mandatos y Otros Análogos	0	0	0	0	0	0
Fideicomiso de Desastres Naturales (Informativo)	0	0	0	0	0	0
g6) Otras Inversiones Financieras	0	0	0	0	0	0
g7) Provisiones para Contingencias y Otras Erogaciones Especiales	0	0	0	0	0	0
H. Participaciones y Aportaciones (H=h1+h2+h3)	0	0	0	0	0	0
h1) Participaciones	0	0	0	0	0	0
h2) Aportaciones	0	0	0	0	0	0
h3) Convenios	0	0	0	0	0	0
I. Deuda Pública (I=i1+i2+i3+i4+i5+i6+i7)	0	0	0	0	0	0
i1) Amortización de la Deuda Pública	0	0	0	0	0	0
i2) Intereses de la Deuda Pública	0	0	0	0	0	0
i3) Comisiones de la Deuda Pública	0	0	0	0	0	0
i4) Gastos de la Deuda Pública	0	0	0	0	0	0
i5) Costo por Coberturas	0	0	0	0	0	0
i6) Apoyos Financieros	0	0	0	0	0	0
i7) Adeudos de Ejercicios Fiscales Anteriores (ADEFAS)	0	0	0	0	0	0
<b>III. Total de Egresos (III = I + II)</b>	<b>120,011,762</b>	<b>161,242,920</b>	<b>281,254,681</b>	<b>163,514,198</b>	<b>153,151,541</b>	<b>117,740,484</b>

<b>VIVIENDA BIENESTAR</b> <b>Estado Analítico del Ejercicio del Presupuesto de Egresos Detallado - LDF</b> <b>Clasificación Administrativa</b> <b>Del 1 de enero al 31 de marzo de 2024</b> <b>(PESOS)</b>						
Concepto	Egresos					Subejercicio
	Aprobado	Ampliaciones/ (Reducciones)	Modificado	Devengado	Pagado	
<b>I. Gasto No Etiquetado</b> VIVIENDA BIENESTAR	120,011,762 120,011,762	31,929,570 31,929,570	151,941,332 151,941,332	34,200,848 34,200,848	23,838,191 23,838,191	117,740,484 117,740,484
<b>II. Gasto Etiquetado</b> VIVIENDA BIENESTAR	0 0	129,313,350 129,313,350	129,313,350 129,313,350	129,313,350 129,313,350	129,313,350 129,313,350	0 0
<b>III. Total de Egresos (III = I + II)</b>	120,011,762	161,242,920	281,254,681	163,514,198	153,151,541	117,740,484



**VIVIENDA BIENESTAR**  
**Estado Analfítico del Ejercicio del Presupuesto de Egresos Detallado - LDF**  
**Clasificación Funcional (Finalidad y Función)**  
**Del 1 de enero al 31 de marzo de 2024**  
**(PESOS)**

Concepto	Egresos					Subejercicio
	Aprobado	Ampliaciones/ (Reducciones)	Modificado	Devengado	Pagado	
<b>I. Gasto No Etiquetado (I=A+B+C+D)</b>	<b>120,011,762</b>	<b>31,929,570</b>	<b>151,941,332</b>	<b>34,200,848</b>	<b>23,838,191</b>	<b>117,740,484</b>
<b>A. Gobierno (A=a1+a2+a3+a4+a5+a6+a7+a8)</b>	<b>0</b>	<b>0</b>	<b>0</b>	<b>0</b>	<b>0</b>	<b>0</b>
a1) Legislación	0	0	0	0	0	0
a2) Justicia	0	0	0	0	0	0
a3) Coordinación de la Política de Gobierno	0	0	0	0	0	0
a4) Relaciones Exteriores	0	0	0	0	0	0
a5) Asuntos Financieros y Hacendarios	0	0	0	0	0	0
a6) Seguridad Nacional	0	0	0	0	0	0
a7) Asuntos de Orden Público y de Seguridad Interior	0	0	0	0	0	0
a8) Otros Servicios Generales	0	0	0	0	0	0
<b>B. Desarrollo Social (B=b1+b2+b3+b4+b5+b6+b7)</b>	<b>120,011,762</b>	<b>31,929,570</b>	<b>151,941,332</b>	<b>34,200,848</b>	<b>23,838,191</b>	<b>117,740,484</b>
b1) Protección Ambiental	0	0	0	0	0	0
b2) Vivienda y Servicios a la Comunidad	120,011,762	31,929,570	151,941,332	34,200,848	23,838,191	117,740,484
b3) Salud	0	0	0	0	0	0
b4) Recreación, Cultura y Otras Manifestaciones Sociales	0	0	0	0	0	0
b5) Educación	0	0	0	0	0	0
b6) Protección Social	0	0	0	0	0	0
b7) Otros Asuntos Sociales	0	0	0	0	0	0
<b>C. Desarrollo Económico (C=c1+c2+c3+c4+c5+c6+c7+c8+c9)</b>	<b>0</b>	<b>0</b>	<b>0</b>	<b>0</b>	<b>0</b>	<b>0</b>
c1) Asuntos Económicos, Comerciales y Laborales en	0	0	0	0	0	0
c2) Agropecuaria, Silvicultura, Pesca y Caza	0	0	0	0	0	0
c3) Combustibles y Energía	0	0	0	0	0	0
c4) Minería, Manufacturas y Construcción	0	0	0	0	0	0
c5) Transporte	0	0	0	0	0	0
c6) Comunicaciones	0	0	0	0	0	0
c7) Turismo	0	0	0	0	0	0
c8) Ciencia, Tecnología e Innovación	0	0	0	0	0	0
c9) Otras Industrias y Otros Asuntos Económicos	0	0	0	0	0	0
<b>D. Otras No Clasificadas en Funciones Anteriores(D=d1+d2+d3+d4)</b>	<b>0</b>	<b>0</b>	<b>0</b>	<b>0</b>	<b>0</b>	<b>0</b>
d1) Transacciones de la Deuda Pública / Costo Financiero de la Deuda	0	0	0	0	0	0
d2) Transferencias, Participaciones y Aportaciones Entre Diferentes Niveles y Órdenes de Gobierno	0	0	0	0	0	0
d3) Saneamiento del Sistema Financiero	0	0	0	0	0	0
d4) Adeudos de Ejercicios Fiscales Anteriores	0	0	0	0	0	0
<b>II. Gasto Etiquetado (II=A+B+C+D)</b>	<b>0</b>	<b>129,313,350</b>	<b>129,313,350</b>	<b>129,313,350</b>	<b>129,313,350</b>	<b>0</b>
<b>A. Gobierno (A=a1+a2+a3+a4+a5+a6+a7+a8)</b>	<b>0</b>	<b>0</b>	<b>0</b>	<b>0</b>	<b>0</b>	<b>0</b>
a1) Legislación	0	0	0	0	0	0
a2) Justicia	0	0	0	0	0	0
a3) Coordinación de la Política de Gobierno	0	0	0	0	0	0
a4) Relaciones Exteriores	0	0	0	0	0	0
a5) Asuntos Financieros y Hacendarios	0	0	0	0	0	0
a6) Seguridad Nacional	0	0	0	0	0	0
a7) Asuntos de Orden Público y de Seguridad Interior	0	0	0	0	0	0
a8) Otros Servicios Generales	0	0	0	0	0	0
<b>B. Desarrollo Social (B=b1+b2+b3+b4+b5+b6+b7)</b>	<b>0</b>	<b>129,313,350</b>	<b>129,313,350</b>	<b>129,313,350</b>	<b>129,313,350</b>	<b>0</b>
b1) Protección Ambiental	0	0	0	0	0	0
b2) Vivienda y Servicios a la Comunidad	0	129,313,350	129,313,350	129,313,350	129,313,350	0
b3) Salud	0	0	0	0	0	0
b4) Recreación, Cultura y Otras Manifestaciones Sociales	0	0	0	0	0	0
b5) Educación	0	0	0	0	0	0
b6) Protección Social	0	0	0	0	0	0
b7) Otros Asuntos Sociales	0	0	0	0	0	0
<b>C. Desarrollo Económico (C=c1+c2+c3+c4+c5+c6+c7+c8+c9)</b>	<b>0</b>	<b>0</b>	<b>0</b>	<b>0</b>	<b>0</b>	<b>0</b>
c1) Asuntos Económicos, Comerciales y Laborales en	0	0	0	0	0	0
c2) Agropecuaria, Silvicultura, Pesca y Caza	0	0	0	0	0	0
c3) Combustibles y Energía	0	0	0	0	0	0
c4) Minería, Manufacturas y Construcción	0	0	0	0	0	0
c5) Transporte	0	0	0	0	0	0
c6) Comunicaciones	0	0	0	0	0	0
c7) Turismo	0	0	0	0	0	0
c8) Ciencia, Tecnología e Innovación	0	0	0	0	0	0
c9) Otras Industrias y Otros Asuntos Económicos	0	0	0	0	0	0
<b>D. Otras No Clasificadas en Funciones Anteriores (D=d1+d2+d3+d4)</b>	<b>0</b>	<b>0</b>	<b>0</b>	<b>0</b>	<b>0</b>	<b>0</b>
d1) Transacciones de la Deuda Pública / Costo Financiero de la Deuda	0	0	0	0	0	0
d2) Transferencias, Participaciones y Aportaciones Entre Diferentes Niveles y Órdenes de Gobierno	0	0	0	0	0	0
d3) Saneamiento del Sistema Financiero	0	0	0	0	0	0
d4) Adeudos de Ejercicios Fiscales Anteriores	0	0	0	0	0	0
<b>III. Total de Egresos (III = I + II)</b>	<b>120,011,762</b>	<b>161,242,920</b>	<b>281,254,681</b>	<b>163,514,198</b>	<b>153,151,541</b>	<b>117,740,484</b>

<b>VIVIENDA BIENESTAR</b> <b>Estado Analítico del Ejercicio del Presupuesto de Egresos Detallado - LDF</b> <b>Clasificación de Servicios Personales por Categoría</b> <b>Del 1 de enero al 31 de marzo de 2024</b> <b>(PESOS)</b>						
Concepto	Egresos					Subejercicio
	Aprobado	Ampliaciones/ (Reducciones)	Modificado	Devengado	Pagado	
<b>I. Gasto No Etiquetado (I=A+B+C+D+E+F)</b>	<b>115,341,975</b>	<b>-392,150</b>	<b>114,949,825</b>	<b>26,465,527</b>	<b>17,376,306</b>	<b>88,484,299</b>
A. Personal Administrativo	115,341,975	-392,150	114,949,825	26,465,527	17,376,306	88,484,299
B. Magisterio						0
C. Servicios de Salud (C=c1+c2)	0	0	0	0	0	0
c1) Personal Administrativo						0
c2) Personal Médico, paramédico y afín						0
D. Seguridad Pública						0
E. Gastos asociados a la implementación de nuevas leyes federales o reformas a las mismas (E=e1+e2)	0	0	0	0	0	0
e1) Nombre del Programa o Ley 1						0
e2) Nombre del Programa o Ley 2						0
F. Sentencias laborales definitivas						0
<b>II. Gasto Etiquetado (I=A+B+C+D+E+F)</b>	<b>0</b>	<b>0</b>	<b>0</b>	<b>0</b>	<b>0</b>	<b>0</b>
A. Personal Administrativo						0
B. Magisterio						0
C. Servicios de Salud (C=c1+c2)	0	0	0	0	0	0
c1) Personal Administrativo						0
c2) Personal Médico, paramédico y afín						0
D. Seguridad Pública						0
E. Gastos asociados a la implementación de nuevas leyes federales o reformas a las mismas (E=e1+e2)	0	0	0	0	0	0
e1) Nombre del Programa o Ley 1						0
e2) Nombre del Programa o Ley 2						0
F. Sentencias laborales definitivas						0
<b>III. Total de Gasto en Servicios Personales (III = I + II)</b>	<b>115,341,975</b>	<b>-392,150</b>	<b>114,949,825</b>	<b>26,465,527</b>	<b>17,376,306</b>	<b>88,484,299</b>



VIVIENDA BIENESTAR Informe sobre Estudios Actuariales - LDF					
	Pensiones y jubilaciones	Salud	Riesgos de trabajo	Invalidez y vida	Otras prestaciones sociales
<p><b>Tipo de Sistema</b> Prestación laboral o Fondo general para trabajadores del estado o municipio Beneficio definido, Contribución definida o Mixto</p> <p><b>Población afiliada</b> Activos Edad máxima Edad mínima Edad promedio Pensionados y Jubilados Edad máxima Edad mínima Edad promedio Beneficiarios Promedio de años de servicio (trabajadores activos) Aportación individual al plan de pensión como % del salario Aportación del ente público al plan de pensión como % del salario Crecimiento esperado de los pensionados y jubilados (como %) Crecimiento esperado de los activos (como %) Edad de Jubilación o Pensión Esperanza de vida</p> <p><b>Ingresos del Fondo</b> Ingresos Anuales al Fondo de Pensiones</p> <p><b>Nómina anual</b> Activos Pensionados y Jubilados Beneficiarios de Pensionados y Jubilados</p> <p><b>Monto mensual por pensión</b> Máximo Mínimo Promedio</p> <p><b>Monto de la reserva</b></p> <p><b>Valor presente de las obligaciones</b> Pensiones y Jubilaciones en curso de pago Generación actual Generaciones futuras</p> <p><b>Valor presente de las contribuciones asociadas a los sueldos futuros de cotización</b> Generación actual Generaciones futuras</p> <p><b>Valor presente de aportaciones futuras</b> Generación actual Generaciones futuras Otros Ingresos</p> <p><b>Déficit/superávit actuarial</b> Generación actual Generaciones futuras</p> <p><b>Periodo de suficiencia</b> Año de descapitalización Tasa de rendimiento</p> <p><b>Estudio actuarial</b> Año de elaboración del estudio actuarial Empresa que elaboró el estudio actuarial</p>					



GOBIERNO DEL ESTADO  
DE OAXACA

# **COMISIÓN ESTATAL DEL AGUA PARA EL BIENESTAR**

**(Entidades Paraestatales y Fideicomisos No Empresariales y No Financieros)**



## INFORME TRIMESTRAL ENERO - MARZO DE 2024 RESULTADOS GENERALES

Con la finalidad de contribuir para el cumplimiento de objetivos y metas de la presente administración gubernamental, así mismo, con el firme propósito de impulsar y coadyuvar con el desarrollo del Estado, esta Comisión Estatal del Agua para el Bienestar (CEABIEN) responsable en el estado de proyectos de inversión pública en materia de agua potable y drenaje sanitario para zonas rurales, ampliación y mejoramiento de los mismos en zonas urbanas y el tratamiento de aguas residuales, así como la procuración para su reúso; al inicio de cada ejercicio presupuestal la CEABIEN celebra convenios de coordinación y aplicación de recursos con dependencias del Gobierno Federal, Estatal y Municipal, resultado de ello es la inversión autorizada con que se cuenta al 31 de marzo del año en curso.

A fin de garantizar el acceso a los servicios de agua potable y saneamiento básico en las zonas rurales y urbanas de las 8 regiones del Estado de Oaxaca, así como el adecuado tratamiento de las aguas residuales, su reúso y/o disposición final. La Dirección de Planeación de la CEABIEN informa que, al 31 de marzo se tiene una inversión autorizada por **\$46,177,251.91 (Cuarenta y seis millones ciento setenta y siete mil doscientos cincuenta y un pesos 91/100 M.N.)**, recursos provenientes de la fuente de financiamiento **FONDO DE ESTABILIZACIÓN DE LOS INGRESOS DE LAS ENTIDADES FEDERATIVAS 2023 (FEIEF23)** Los recursos se encuentran comprometidos para la ejecución de **3** obras en materia de agua potable, **3** obras más en materia de drenaje sanitario, y **1** acción en materia de agua potable con el suministro de tinacos para abastecimiento de agua para uso humano en municipios de la zona conurbada de Oaxaca de Juárez.

Gobierno del Estado de Oaxaca  
**UR: 512 - COMISIÓN ESTATAL DEL AGUA PARA EL BIENESTAR**  
 Estado de Actividades  
 Del 1° de enero al 31 de marzo de 2024 y 2023  
 (Cifras en Pesos)



CONCEPTO	2024	2023
<b>INGRESOS Y OTROS BENEFICIOS</b>		
<b>INGRESOS DE GESTIÓN</b>	0	0
IMPUESTOS	0	0
CUOTAS Y APORTACIONES DE SEGURIDAD SOCIAL	0	0
CONTRIBUCIONES DE MEJORAS	0	0
DERECHOS	0	0
PRODUCTOS	0	0
APROVECHAMIENTOS	0	0
INGRESOS POR VENTA DE BIENES Y PRESTACIÓN DE SERVICIOS	0	0
<b>PARTICIPACIONES, APORTACIONES, CONVENIOS, INCENTIVOS DERIVADOS DE LA COLABORACIÓN FISCAL, FONDOS DISTINTOS DE APORTACIONES, TRANSFERENCIAS, ASIGNACIONES, SUBSIDIOS Y SUBVENCIONES</b>	<b>82,723,724</b>	<b>79,622,687</b>
PARTICIPACIONES, APORTACIONES, CONVENIOS, INCENTIVOS DERIVADOS DE LA COLABORACIÓN FISCAL Y FONDOS DISTINTOS DE APORTACIONES	0	0
TRANSFERENCIAS, ASIGNACIONES, SUBSIDIOS Y SUBVENCIONES, Y PENSIONES Y JUBILACIONES	82,723,724	79,622,687
<b>OTROS INGRESOS Y BENEFICIOS</b>	<b>0</b>	<b>0</b>
INGRESOS FINANCIEROS	0	0
INCREMENTO POR VARIACIÓN DE INVENTARIOS	0	0
DISMINUCIÓN DEL EXCESO DE ESTIMACIONES POR PÉRDIDA O DETERIORO U OBSOLESCENCIA	0	0
DISMINUCIÓN DEL EXCESO DE PROVISIONES	0	0
OTROS INGRESOS Y BENEFICIOS VARIOS	0	0
<b>TOTAL DE INGRESOS Y OTROS BENEFICIOS</b>	<b>82,723,724</b>	<b>79,622,687</b>
<b>GASTOS Y OTRAS PÉRDIDAS</b>		
<b>GASTOS DE FUNCIONAMIENTO</b>	<b>0</b>	<b>0</b>
SERVICIOS PERSONALES	0	0
MATERIALES Y SUMINISTROS	0	0
SERVICIOS GENERALES	0	0
<b>TRANSFERENCIAS, ASIGNACIONES, SUBSIDIOS Y OTRAS AYUDAS</b>	<b>79,483,594</b>	<b>76,435,368</b>
TRANSFERENCIAS INTERNAS Y ASIGNACIONES AL SECTOR PÚBLICO	79,483,594	76,435,368
TRANSFERENCIAS AL RESTO DEL SECTOR PÚBLICO	0	0
SUBSIDIOS Y SUBVENCIONES	0	0
AYUDAS SOCIALES	0	0
PENSIONES Y JUBILACIONES	0	0
TRANSFERENCIAS A FIDEICOMISOS, MANDATOS Y CONTRATO ANÁLOGOS	0	0
TRANSFERENCIAS A LA SEGURIDAD SOCIAL	0	0
DONATIVOS	0	0
TRANSFERENCIAS AL EXTERIOR	0	0
<b>PARTICIPACIONES Y APORTACIONES</b>	<b>0</b>	<b>0</b>
PARTICIPACIONES	0	0
APORTACIONES	0	0
CONVENIOS	0	0
<b>INTERESES, COMISIONES Y OTROS GASTOS DE LA DEUDA PÚBLICA</b>	<b>0</b>	<b>0</b>
INTERESES DE LA DEUDA PÚBLICA	0	0
COMISIONES DE LA DEUDA PÚBLICA	0	0
GASTOS DE LA DEUDA PÚBLICA	0	0
COSTO POR COBERTURAS	0	0
APOYOS FINANCIEROS	0	0
<b>OTROS GASTOS Y PÉRDIDAS EXTRAORDINARIAS</b>	<b>49,895</b>	<b>99,130</b>
ESTIMACIONES, DEPRECIACIONES, DETERIOROS, OBSOLESCENCIA Y AMORTIZACIONES	49,895	99,130
PROVISIONES	0	0
DISMINUCIÓN DE INVENTARIOS	0	0
AUMENTO POR INSUFICIENCIA DE ESTIMACIONES POR PÉRDIDA O DETERIORO U OBSOLESCENCIA	0	0
AUMENTO POR INSUFICIENCIA DE PROVISIONES	0	0
OTROS GASTOS	0	0
<b>INVERSIÓN PÚBLICA</b>	<b>0</b>	<b>7,673,259</b>
INVERSIÓN PÚBLICA NO CAPITALIZABLE	0	7,673,259
<b>TOTAL DE GASTOS Y OTRAS PERDIDAS</b>	<b>79,533,489</b>	<b>84,207,757</b>
<b>RESULTADOS DEL EJERCICIO (AHORRO/DESAHORRO)</b>	<b>3,190,235</b>	<b>-4,585,070</b>



**ENCARGADO DEL DEPARTAMENTO DE RECURSOS FINANCIEROS**  
 C.P. ZAID LOIS MARTÍNEZ

**DIRECTORA ADMINISTRATIVA**  
 LIC. BERSILIA CALVO RAMÍREZ

**DIRECTOR GENERAL**  
 LIC. NEFTALI AMIGDAEL LÓPEZ HERNÁNDEZ

Bajo protesta de decir verdad declaramos que los Estados Financieros y sus notas, son razonablemente correctos y son responsabilidad del emisor.

Gobierno del Estado de Oaxaca  
 UR: 512 - COMISIÓN ESTATAL DEL AGUA PARA EL BIENESTAR  
 Estado de Situación Financiera  
 Al 31 de marzo de 2024 y 2023  
 (Cifras en Pesos)



CONCEPTO	2024	2023	CONCEPTO	2024	2023
<b>ACTIVO</b>			<b>PASIVO</b>		
<b>ACTIVO CIRCULANTE</b>			<b>PASIVO CIRCULANTE</b>		
EFFECTIVO Y EQUIVALENTES	8,080,859	19,689,532	CUENTAS POR PAGAR A CORTO PLAZO	731,338,267	712,185,319
DERECHOS A RECIBIR EFECTIVO O EQUIVALENTES	600,149,894	597,348,081	DOCUMENTOS POR PAGAR A CORTO PLAZO	0	0
DERECHOS A RECIBIR BIENES O SERVICIOS	86,167,080	87,022,040	PORCIÓN A CORTO PLAZO DE LA DEUDA PÚBLICA A LARGO PLAZO	0	0
INVENTARIOS	16,932	16,932	TÍTULOS Y VALORES A CORTO PLAZO	0	0
ALMACENES	0	0	PASIVOS DIFERIDOS A CORTO PLAZO	0	0
ESTIMACIÓN POR PÉRDIDA O DETERIORO DE ACTIVOS CIRCULANTES	0	0	FONDOS Y BIENES DE TERCEROS EN GARANTÍA Y/O ADMINISTRACIÓN A CORTO PLAZO	0	0
OTROS ACTIVOS CIRCULANTES	0	0	PROVISIONES A CORTO PLAZO	0	0
<b>TOTAL DE ACTIVOS CIRCULANTES</b>	<b>694,414,765</b>	<b>704,076,585</b>	OTROS PASIVOS A CORTO PLAZO	0	0
<b>ACTIVO NO CIRCULANTE</b>			<b>TOTAL DE PASIVOS CIRCULANTES</b>	<b>731,338,267</b>	<b>712,185,319</b>
INVERSIONES FINANCIERAS A LARGO PLAZO	0	0	<b>PASIVO NO CIRCULANTE</b>		
DERECHOS A RECIBIR EFECTIVO O EQUIVALENTES A LARGO PLAZO	0	0	CUENTAS POR PAGAR A LARGO PLAZO	0	0
BIENES INMUEBLES, INFRAESTRUCTURA Y CONSTRUCCIONES EN PROCESO	1,847,892,376	1,597,647,886	DOCUMENTOS POR PAGAR A LARGO PLAZO	0	0
BIENES MUEBLES	58,305,683	58,559,024	DEUDA PÚBLICA A LARGO PLAZO	0	0
ACTIVOS INTANGIBLES	29,679,717	28,333,494	PASIVOS DIFERIDOS A LARGO PLAZO	0	27,672,891
DEPRECIACIÓN, DETERIORO Y AMORTIZACIÓN ACUMULADA DE BIENES	-35,126,858	-27,861,551	FONDOS Y BIENES DE TERCEROS EN GARANTÍA Y/O ADMINISTRACIÓN A LARGO PLAZO	0	0
ACTIVOS DIFERIDOS	230,956	230,956	PROVISIONES A LARGO PLAZO	0	0
ESTIMACIÓN POR PÉRDIDA O DETERIORO DE ACTIVOS NO CIRCULANTES	0	0	<b>TOTAL DE PASIVOS NO CIRCULANTES</b>	<b>0</b>	<b>27,672,891</b>
OTROS ACTIVOS NO CIRCULANTES	0	0	<b>TOTAL DEL PASIVO</b>	<b>731,338,267</b>	<b>739,858,211</b>
<b>TOTAL DE ACTIVOS NO CIRCULANTES</b>	<b>1,900,981,873</b>	<b>1,656,909,809</b>	HACIENDA PÚBLICA/PATRIMONIO		
<b>TOTAL DEL ACTIVO</b>	<b>2,595,396,638</b>	<b>2,360,986,393</b>	<b>HACIENDA PÚBLICA/PATRIMONIO CONTRIBUIDO</b>	<b>15,924,631</b>	<b>15,790,673</b>
			APORTACIONES	0	0
			DONACIONES DE CAPITAL	0	0
			ACTUALIZACIÓN DE LA HACIENDA PÚBLICA/PATRIMONIO	15,924,631	15,790,673
			<b>HACIENDA PÚBLICA/PATRIMONIO GENERADO</b>	<b>1,848,133,739</b>	<b>1,605,337,509</b>
			Resultados del Ejercicio (Ahorro/Desahorro)	3,190,235	-4,585,070
			RESULTADOS DE EJERCICIOS ANTERIORES	1,839,774,906	1,604,753,982
			REVALUOS	0	0
			RESERVAS	0	0
			RECTIFICACIONES DE RESULTADOS DE EJERCICIOS ANTERIORES	5,168,598	5,168,598
			<b>EXCESO O INSUFICIENCIA EN LA ACTUALIZACIÓN DE LA HACIENDA PÚBLICA/PATRIMONIO</b>	<b>0</b>	<b>0</b>
			RESULTADO POR POSICIÓN MONETARIA	0	0
			RESULTADO POR TENENCIA DE ACTIVOS NO MONETARIOS	0	0
			<b>TOTAL HACIENDA PÚBLICA/PATRIMONIO</b>	<b>1,864,058,371</b>	<b>1,621,128,183</b>
			<b>TOTAL DEL PASIVO Y HACIENDA PÚBLICA/PATRIMONIO</b>	<b>2,595,396,638</b>	<b>2,360,986,393</b>

ENCARGADO DE DESPACHO DEL DEPARTAMENTO DE RECURSOS FINANCIEROS  
 C.P. ZAID LUIS MARTINEZ



DIRECTORA ADMINISTRATIVA  
 LIC. PERSILIA CALVO RAMIREZ

DIRECTOR GENERAL  
 LIC. NEFTALI AMIGDAEL LÓPEZ HERNÁNDEZ



Gobierno del Estado de Oaxaca  
 UR: 512 - COMISIÓN ESTATAL DEL AGUA PARA EL BIENESTAR  
 Estado de Variación en la Hacienda Pública  
 Del 1° de enero al 31 de marzo de 2024  
 (Cifras en Pesos)



Concepto	Hacienda Pública/ Patrimonio Contribuido	Hacienda Pública/ Patrimonio Generado de Ejercicios Anteriores	Hacienda Pública/ Patrimonio Generado del Ejercicio	Exceso o Insuficiencia en la Actualización de la Hacienda Pública/Patrimonio	Total
<b>Hacienda Pública/Patrimonio Contribuido Neto de 2023</b>	<b>15,924,631</b>				<b>15,924,631</b>
Aportaciones	0				0
Donaciones de Capital	0				0
Actualización de la Hacienda Pública/Patrimonio	15,924,631				15,924,631
<b>Hacienda Pública/Patrimonio Generado Neto de 2023</b>		<b>1,599,968,722</b>	<b>251,190,154</b>		<b>1,851,158,875</b>
Resultados del Ejercicio (Ahorro/Desahorro)			251,190,154		251,190,154
Resultados de Ejercicios Anteriores		1,594,800,124			1,594,800,124
Revalúos		0			0
Reservas		0			0
Rectificaciones de Resultados de Ejercicios Anteriores		5,168,598			5,168,598
<b>Exceso o Insuficiencia en la Actualización de la Hacienda Pública/Patrimonio Neto de 2023</b>				<b>0</b>	<b>0</b>
Resultado por Posición Monetaria				0	0
Resultado por Tenencia de Activos no Monetarios				0	0
<b>Hacienda Pública/Patrimonio Neto Final de 2023</b>	<b>15,924,631</b>	<b>1,599,968,722</b>	<b>251,190,154</b>	<b>0</b>	<b>1,867,083,507</b>
<b>Cambios en la Hacienda Pública/Patrimonio Contribuido Neto de 2024</b>	<b>0</b>				<b>0</b>
Aportaciones	0				0
Donaciones de Capital	0				0
Actualización de la Hacienda Pública/Patrimonio	0				0
<b>Variaciones de la Hacienda Pública/Patrimonio Generado Neto de 2024</b>		<b>244,974,783</b>	<b>-247,999,919</b>		<b>-3,025,136</b>
Resultados del Ejercicio (Ahorro/Desahorro)			3,190,235		3,190,235
Resultados de Ejercicios Anteriores		244,974,783	-251,190,154		-6,215,371
Revalúos			0		0
Reservas			0		0
Rectificaciones de Resultados de Ejercicios Anteriores			0		0
<b>Cambios en el Exceso o Insuficiencia en la Actualización de la Hacienda Pública/Patrimonio Neto de 2024</b>				<b>0</b>	<b>0</b>
Resultado por Posición Monetaria				0	0
Resultado por Tenencia de Activos no Monetarios				0	0
<b>Hacienda Pública/Patrimonio Neto Final de 2024</b>	<b>15,924,631</b>	<b>1,844,943,505</b>	<b>3,190,235</b>	<b>0</b>	<b>1,864,058,371</b>

Bajo protesta de decir verdad declaramos que los Estados Financieros y sus notas, son razonablemente correctos y son responsabilidad del emisor.

ENCARGADO DE DESPACHO DEL DEPARTAMENTO DE  
 RECURSOS FINANCIEROS  
 C.P. ZAID LUIS MARTÍNEZ



DIRECTORA ADMINISTRATIVA  
 LIC. PERSILIA CALVO RAMÍREZ

DIRECTOR GENERAL  
 LIC. NEFTALI AMIGDAEL LÓPEZ HERNÁNDEZ

Gobierno del Estado de Oaxaca  
 UR: 512 - COMISIÓN ESTATAL DEL AGUA PARA EL BIENESTAR  
 Estado de Cambios en la Situación Financiera  
 Del 1° de enero al 31 de marzo de 2024  
 (Cifras en Pesos)



CONCEPTO	ORIGEN	APLICACIÓN
<b>ACTIVO</b>	79,842,351	199,580
<b>ACTIVO CIRCULANTE</b>	76,585,474	0
EFFECTIVO Y EQUIVALENTES	54,795,920	0
DERECHOS A RECIBIR EFECTIVO O EQUIVALENTES	4,114,605	0
DERECHOS A RECIBIR BIENES O SERVICIOS	17,674,948	0
INVENTARIOS	0	0
ALMACENES	0	0
ESTIMACIÓN POR PÉRDIDA O DETERIORO DE ACTIVOS CIRCULANTES	0	0
OTROS ACTIVOS CIRCULANTES	0	0
<b>ACTIVO NO CIRCULANTE</b>	3,256,876	199,580
INVERSIONES FINANCIERAS A LARGO PLAZO	0	0
DERECHOS A RECIBIR EFECTIVO O EQUIVALENTES A LARGO PLAZO	0	0
BIENES INMUEBLES, INFRAESTRUCTURA Y CONSTRUCCIONES EN PROCESO	2,968,090	0
BIENES MUEBLES	259,335	0
ACTIVOS INTANGIBLES	29,451	0
DEPRECIACIÓN, DETERIORO Y AMORTIZACIÓN ACUMULADA DE BIENES	0	199,580
ACTIVOS DIFERIDOS	0	0
ESTIMACIÓN POR PÉRDIDA O DETERIORO DE ACTIVOS NO CIRCULANTES	0	0
OTROS ACTIVOS NO CIRCULANTES	0	0
<b>PASIVO</b>	0	76,617,635
<b>PASIVO CIRCULANTE</b>	0	76,617,635
CUENTAS POR PAGAR A CORTO PLAZO	0	76,617,635
DOCUMENTOS POR PAGAR A CORTO PLAZO	0	0
PORCIÓN A CORTO PLAZO DE LA DEUDA PÚBLICA A LARGO PLAZO	0	0
TÍTULOS Y VALORES A CORTO PLAZO	0	0
PASIVOS DIFERIDOS A CORTO PLAZO	0	0
FONDOS Y BIENES DE TERCEROS EN GARANTÍA Y/O ADMINISTRACIÓN A CORTO PLAZO	0	0
PROVISIONES A CORTO PLAZO	0	0
OTROS PASIVOS A CORTO PLAZO	0	0
<b>PASIVO NO CIRCULANTE</b>	0	0
CUENTAS POR PAGAR A LARGO PLAZO	0	0
DOCUMENTOS POR PAGAR A LARGO PLAZO	0	0
DEUDA PÚBLICA A LARGO PLAZO	0	0
PASIVOS DIFERIDOS A LARGO PLAZO	0	0
FONDOS Y BIENES DE TERCEROS EN GARANTÍA Y/O ADMINISTRACIÓN A LARGO PLAZO	0	0
PROVISIONES A LARGO PLAZO	0	0
<b>HACIENDA PÚBLICA/PATRIMONIO</b>	244,974,783	251,190,154
<b>HACIENDA PÚBLICA/PATRIMONIO CONTRIBUIDO</b>	0	0
APORTACIONES	0	0
DONACIONES DE CAPITAL	0	0
ACTUALIZACIÓN DE LA HACIENDA PÚBLICA/PATRIMONIO	0	0
<b>HACIENDA PÚBLICA/PATRIMONIO GENERADO</b>	244,974,783	-247,999,919
Resultados del Ejercicio (Ahorro/Desahorro)	0	-247,999,919
RESULTADOS DE EJERCICIOS ANTERIORES	244,974,783	0
REVALUOS	0	0
RESERVAS	0	0
RECTIFICACIONES DE RESULTADOS DE EJERCICIOS ANTERIORES	0	0
<b>EXCESO O INSUFICIENCIA EN LA ACTUALIZACIÓN DE LA HACIENDA PÚBLICA/PATRIMONIO</b>	0	0
RESULTADO POR POSICIÓN MONETARIA	0	0
RESULTADO POR TENENCIA DE ACTIVOS NO MONETARIOS	0	0

Bajo protesta de decir verdad declaramos que los Estados Financieros y sus notas, son razonablemente correctos y son responsabilidad del emisor.

ENCARGADO DE DESPACHO DEL DEPARTAMENTO DE  
 RECURSOS FINANCIEROS  
 C.P. ZAID LUIS MARTINEZ



DIRECTORA ADMINISTRATIVA  
 LIC. PERSILIA CALVO RAMÍREZ

DIRECTOR GENERAL  
 LIC. NEFTALI AMIGDAEL LÓPEZ HERNÁNDEZ

COMISIÓN ESTATAL DEL AGUA PARA EL BIENESTAR		
ESTADO DE FLUJOS DE EFECTIVO		
Del 01 de enero al 31 de marzo de 2024 y 2023		
(Pesos)		
CONCEPTO	2024	2023
<b>Flujos de Efectivo de las Actividades de Operación</b>		
<b>Origen</b>	<b>-358.756</b>	<b>-35.459.224</b>
Impuestos	0	0
Cuotas y Aportaciones de Seguridad Social	0	0
Contribuciones de Mejoras	0	0
Derechos	0	0
Productos	0	0
Aprovechamientos	0	0
Ingresos por Venta de Bienes y Prestación de Servicios	0	0
Participaciones, Aportaciones, Convenios, Incentivos Derivados de la Colaboración Fiscal y Fondos Distintos de Aportaciones	0	0
Transferencias, Asignaciones, Subsidios y Subvenciones, y Pensiones y Jubilaciones	82.723.724	79.622.687
Otros Orígenes de Operación	-83.082.480	-115.081.911
<b>Aplicación</b>	<b>75.368.989</b>	<b>92.984.871</b>
Servicios Personales	0	0
Materiales y Suministros	0	0
Servicios Generales	0	0
Transferencias Internas y Asignaciones al Sector Público	79.483.594	84.108.628
Transferencias al Resto del Sector Público	0	0
Subsidios y Subvenciones	0	0
Ayudas Sociales	0	0
Pensiones y Jubilaciones	0	0
Transferencias a Fideicomisos, Mandatos y Contratos Análogos	0	0
Transferencias a la Seguridad Social	0	0
Donativos	0	0
Transferencias al Exterior	0	0
Participaciones	0	0
Aportaciones	0	0
Convenios	0	0
Otras Aplicaciones de Operación	-4.114.605	8.876.243
<b>Flujos Netos de Efectivo por Actividades de Operación</b>	<b>-75.727.745</b>	<b>-128.444.095</b>
<b>Flujos de Efectivo de las Actividades de Inversión</b>		
<b>Origen</b>	<b>0</b>	<b>0</b>
Bienes Inmuebles, Infraestructura y Construcciones en Proceso	0	0
Bienes Muebles	0	0
Otros Orígenes de Inversión	0	0
<b>Aplicación</b>	<b>-20.931.825</b>	<b>-133.334.095</b>
Bienes Inmuebles, Infraestructura y Construcciones en Proceso	-2.968.091	-130.857.387
Bienes Muebles	-288.786	31.088
Otras Aplicaciones de Inversión	-17.674.948	-2.507.795
<b>Flujos Netos de Efectivo por Actividades de Inversión</b>	<b>20.931.825</b>	<b>133.334.095</b>
<b>Flujos de Efectivo de las Actividades de Financiamiento</b>		
<b>Origen</b>	<b>0</b>	<b>0</b>
Endeudamiento Neto	0	0
Interno	0	0
Externo	0	0
Otros Orígenes de Financiamiento	0	0
<b>Aplicación</b>	<b>0</b>	<b>0</b>
Servicios de la Deuda	0	0
Interno	0	0
Externo	0	0
Otras Aplicaciones de Financiamiento	0	0
<b>Flujos Netos de Efectivo por Actividades de Financiamiento</b>	<b>0</b>	<b>0</b>
<b>Incremento/Disminución Neta en el Efectivo y Equivalentes al Efectivo</b>	<b>-54.795.920</b>	<b>4.889.999</b>
<b>Efectivo y Equivalentes al Efectivo al Inicio del Ejercicio</b>	<b>62.876.780</b>	<b>14.799.532</b>
<b>Efectivo y Equivalentes al Efectivo al Final del Ejercicio</b>	<b>8.080.859</b>	<b>19.689.532</b>

Lugar y fecha de generación: Reyes Mantecón, Oaxaca; a 17 de abril de 2024.

Bajo protesta de decir verdad declaramos que los Estados Financieros y sus notas, son razonablemente correctos y son responsabilidad del emisor.

ENCARGADO DEL DEPARTAMENTO DE RECURSOS FINANCIEROS

C.P. ZAIB LUIS MARTÍNEZ



DIRECTORA ADMINISTRATIVA

LIC. PERSILIA CALVO RAMÍREZ

DIRECTOR GENERAL

LIC. NEFTALÍ AMIGDAEL LÓPEZ HERNÁNDEZ



Gobierno del Estado de Oaxaca  
 UR: 512 - COMISIÓN ESTATAL DEL AGUA PARA EL BIENESTAR  
 Estado Analítico del Activo  
 Del 1° de enero al 31 de marzo de 2024  
 (Cifras en Pesos)



DESCRIPCIÓN	SALDO INICIAL	CARGOS DEL PERIODO	ABONOS DEL PERIODO	SALDO FINAL	VARIACIÓN DEL PERIODO
<b>ACTIVO</b>	<b>2,675,039,409</b>	<b>187,840,354</b>	<b>267,483,125</b>	<b>2,595,396,638</b>	<b>-79,642,771</b>
<b>ACTIVO CIRCULANTE</b>	<b>771,000,239</b>	<b>180,620,300</b>	<b>257,205,775</b>	<b>694,414,765</b>	<b>-76,585,474</b>
EFFECTIVO Y EQUIVALENTES	62,876,780	124,829,245	179,625,165	8,080,859	-54,795,920
DERECHOS A RECIBIR EFECTIVO O EQUIVALENTES	604,264,499	54,818,600	58,933,206	600,149,894	-4,114,605
DERECHOS A RECIBIR BIENES O SERVICIOS	103,842,028	972,455	18,647,403	86,167,080	-17,674,948
INVENTARIOS	16,932	0	0	16,932	0
ALMACENES	0	0	0	0	0
ESTIMACIÓN POR PÉRDIDA O DETERIORO DE ACTIVOS CIRCULANTES	0	0	0	0	0
OTROS ACTIVOS CIRCULANTES	0	0	0	0	0
<b>ACTIVO NO CIRCULANTE</b>	<b>1,904,039,170</b>	<b>7,220,054</b>	<b>10,277,350</b>	<b>1,900,981,873</b>	<b>-3,057,297</b>
INVERSIONES FINANCIERAS A LARGO PLAZO	0	0	0	0	0
DERECHOS A RECIBIR EFECTIVO O EQUIVALENTES A LARGO PLAZO	0	0	0	0	0
BIENES INMUEBLES, INFRAESTRUCTURA Y CONSTRUCCIONES EN PROCESO	1,850,860,466	6,483,034	9,451,124	1,847,892,376	-2,968,091
BIENES MUEBLES	58,565,018	537,440	796,775	58,305,683	-259,335
ACTIVOS INTANGIBLES	29,709,168	0	29,451	29,679,717	-29,451
DEPRECIACIÓN, DETERIORO Y AMORTIZACIÓN ACUMULADA DE BIENES	-35,326,438	199,580	0	-35,126,858	199,580
ACTIVOS DIFERIDOS	230,956	0	0	230,956	0
ESTIMACIÓN POR PÉRDIDA O DETERIORO DE ACTIVOS NO CIRCULANTES	0	0	0	0	0
OTROS ACTIVOS NO CIRCULANTES	0	0	0	0	0

Bajo protesta de decir verdad declaramos que los Estados Financieros y sus notas, son razonablemente correctos y son responsabilidad del emisor.

ENCARGADO DE DESPACHO DEL DEPARTAMENTO DE  
 RECURSOS FINANCIEROS  
 C.P. ZAID LUIS MARTINEZ



DIRECTORA ADMINISTRATIVA  
 LIC. PERSILIA CALVO RAMIREZ

DIRECTOR GENERAL

LIC. NEFTALI AMIGDAEL LÓPEZ HERNÁNDEZ

Gobierno del Estado de Oaxaca  
 UR: 512 - COMISIÓN ESTATAL DEL AGUA PARA EL BIENESTAR  
 Estado Analítico de la Deuda y Otros Pasivos  
 Del 1° de enero al 31 de marzo de 2024  
 (Cifras en Pesos)



Denominación de las Deudas	Moneda de Contratación	Institución o País Acreedor	Saldo Inicial del Periodo	Saldo Final del Periodo
<b>DEUDA PÚBLICA</b>				
<b>Corto Plazo</b>				
<b>Deuda Interna</b>				
Instituciones de Crédito	PESOS	MEXICO	0.00	0.00
Titulos y Valores	PESOS	MEXICO	0.00	0.00
Arrendamientos Financieros	PESOS	MEXICO	0.00	0.00
<b>Deuda Externa</b>				
Organismos Financieros Internacionales	PESOS	MEXICO	0.00	0.00
Deuda Bilateral	PESOS	MEXICO	0.00	0.00
Titulos y Valores	PESOS	MEXICO	0.00	0.00
Arrendamientos Financieros	PESOS	MEXICO	0.00	0.00
<b>Subtotal de Deuda Pública a Corto Plazo</b>	<b>PESOS</b>	<b>MEXICO</b>	<b>0.00</b>	<b>0.00</b>
<b>Largo Plazo</b>				
<b>Deuda Interna</b>				
Instituciones de Crédito	PESOS	MEXICO	0.00	0.00
Titulos y Valores	PESOS	MEXICO	0.00	0.00
Arrendamientos Financieros	PESOS	MEXICO	0.00	0.00
<b>Deuda Externa</b>				
Organismos Financieros Internacionales	PESOS	MEXICO	0.00	0.00
Deuda Bilateral	PESOS	MEXICO	0.00	0.00
Titulos y Valores	PESOS	MEXICO	0.00	0.00
Arrendamientos Financieros	PESOS	MEXICO	0.00	0.00
<b>Subtotal de Deuda Pública a Largo Plazo</b>	<b>PESOS</b>	<b>MEXICO</b>	<b>0.00</b>	<b>0.00</b>
<b>Total de Otros Pasivos</b>			<b>807,955,901.85</b>	<b>731,338,267.28</b>
<b>Total de Deuda Pública y Otros Pasivos</b>			<b>807,955,901.85</b>	<b>731,338,267.28</b>

Bajo protesta de decir verdad declaramos que los Estados Financieros y sus notas, son razonablemente correctos y son responsabilidad del emisor.

ENCARGADO DE DESPACHO DEL DEPARTAMENTO DE  
 RECURSOS FINANCIEROS  
 C.P. ZAID LUIS MARTINEZ



DIRECTORA ADMINISTRATIVA  
 LIC. PERSILIA CALVO RAMIREZ

Página 1/1

DIRECTOR GENERAL  
 LIC. NEFTALI AMIGDAEL LÓPEZ HERNÁNDEZ

# COMISIÓN ESTATAL DEL AGUA PARA EL BIENESTAR

## INFORME SOBRE PASIVOS CONTINGENTES

DEL 01 DE ENERO AL 31 DE MARZO  
DEL 2024

**“NO APLICA”**

## COMISIÓN ESTATAL DEL AGUA PARA EL BIENESTAR

### NOTAS A LOS ESTADOS FINANCIEROS DEL 01 DE ENERO AL 31 DE MARZO DEL 2024 (CIFRAS EN PESOS)

A efecto de dar cumplimiento a los artículos 46, fracción I, inciso g), 47, 48 y 49 de la Ley General de Contabilidad Gubernamental (LGCG), en la que se dispone que los entes públicos deberán acompañar los estados financieros con notas, cuyos rubros requieren una explicación que amplíe el origen y significado de los datos y cifras que se presentan en los Estados Financieros, teniendo presente los postulados de revelación suficiente e importancia relativa con la finalidad, que la información sea de mayor utilidad para los usuarios, con lo que se atiende la responsabilidad de transparencia y rendición de cuentas.

Así mismo, se obedece la reforma efectuada al capítulo VII DE LOS ESTADOS E INFORMES CONTABLES, PRESUPUESTARIOS, PROGRAMÁTICOS Y DE LOS INDICADORES DE POSTURA FISCAL del MANUAL DE CONTABILIDAD GUBERNAMENTAL EMITIDO POR EL CONSEJO NACIONAL DE ARMONIZACIÓN CONTABLE (CONAC), de fecha 06 de diciembre de 2022.

Las cifras consignadas en la presente fueron obtenidas del Sistema Estatal de Finanzas Públicas de Oaxaca (SEFIP) en su módulo de Contabilidad Gubernamental, por lo que la responsabilidad y confiabilidad de estas, corresponde a esta Unidad Responsable de la Administración Pública Paraestatal.

A continuación, se presentan los tres tipos de notas que acompañan a los Estados Financieros a saber:

- a) Notas de gestión administrativa
- b) Notas de desglose, y
- c) Notas de memoria (cuentas de orden)

#### **a) NOTAS DE GESTIÓN ADMINISTRATIVA**

Los Estados Financieros de la Entidad proveen de información financiera a los principales interesados, al Congreso y a los ciudadanos para la toma de decisiones; se conforman con la información resultante de las operaciones derivadas de las transferencias de los ingresos presupuestarios para el ejercicio del gasto público, el manejo y custodia de los recursos propiedad de la entidad así como, todas aquellas operaciones contables que modifiquen el Patrimonio, considerando en su registro contable las características administrativas descentralizadas, en este contexto, en la normatividad aplicable se establecen registros que permitan identificar la interrelación de las operaciones.

El objetivo del presente documento es la revelación del contexto y de los aspectos económicos-financieros más relevantes que influyeron en las decisiones del período y deberán ser considerados en la elaboración de los estados financieros para mayor comprensión y sus particularidades.

De esta manera, se informa y explica la respuesta del gobierno a las condiciones relacionadas con la información financiera de cada periodo de gestión; además de exponer aquellas políticas que podrían afectar la toma de decisiones en períodos posteriores.

**“Primer Informe Trimestral Enero – Marzo del Ejercicio 2024”**



## 1.- Autorización e Historia

### a) Fecha de Creación

A lo largo de su existencia, la Entidad Paraestatal hoy denominada Comisión Estatal de Agua para el Bienestar ha tenido diversas modificaciones que se detallan a continuación:

Comisión Coordinadora de los Sistemas de Obras y Servicios de Agua y Alcantarillado del Estado de Oaxaca (COCSOSAPAEO)

En el año 1981, la Federación inicia el proceso de transferencia de los sistemas de agua potable a las Entidades Federativas, así como la estructura de alcantarillado y aquellas que se requieran para el control de su contaminación. Derivado de ello, el 10 de diciembre de 1981 se publica en el Periódico Oficial del Estado de Oaxaca, la creación del organismo público descentralizado denominado Comisión Coordinadora de los Sistemas de Obras y Servicios de Agua y Alcantarillado del Estado de Oaxaca como instancia que se encargaría de la recepción de los sistemas federales y consecuentemente, el 12 de diciembre del mismo año, se publica el decreto sobre la Ley para regular la prestación de los servicios de agua potable y alcantarillado del Estado de Oaxaca.

Instituto Estatal del Agua

Para efectos de ampliar las funciones de la Entidad a cargo de los sistemas de agua en el Estado, en el año de 1993, mediante decreto número 92 publicado en el Periódico Oficial del Estado de Oaxaca, se emite a través de la LV Legislatura del Estado, la Ley del Agua Potable y Alcantarillado para el Estado de Oaxaca.

Con la emisión de esta nueva Ley, se dio paso a la creación del Instituto Estatal del Agua en sustitución de la Comisión Coordinadora de los Sistemas de Obras y Servicios de Agua y Alcantarillado del Estado de Oaxaca, así como organismo público descentralizado del Gobierno del Estado, con personalidad jurídica y patrimonio propios.

Comisión Estatal del Agua

Ante la necesidad de contar con una instancia con competencia normativa a nivel estatal, mediante Decreto publicado en el Diario Oficial del Estado de Oaxaca de fecha 4 de diciembre de 2004, se da a conocer la reforma de la Ley de Agua Potable y Alcantarillado para el Estado de Oaxaca. Esta reforma en sus Artículos 47 y 48 considera la creación de la Comisión Estatal del Agua como un organismo público descentralizado del Gobierno del Estado, con personalidad jurídica y patrimonio propios, para fungir como órgano con ámbito competencial en toda Entidad Federativa y con atribuciones en materia de prestación de servicios de agua potable y alcantarillado para el saneamiento de los asentamientos humanos del Estado, así como Entidad normativa, de organización y regulación de los organismos operadores de los sistemas propios de tales servicios.

Comisión Estatal del Agua para el Bienestar

Con fecha 05 de enero de 2023, se publica en Periódico Oficial del Gobierno del Estado de Oaxaca, mediante Decreto 769, las reformas a diversas disposiciones para ahora cambiar de denominación a COMISIÓN ESTATAL DEL AGUA PARA EL BIENESTAR.

### a) Principales cambios a su estructura

**“Primer Informe Trimestral Enero – Marzo del Ejercicio 2024”**

Se publica en el Periódico Oficial del Gobierno del Estado de Oaxaca, el día 06 de marzo de 2021, la actualización del Reglamento Interno de la Comisión Estatal del Agua para el Bienestar con el plan de modernización de las instituciones públicas, en el que se establece las bases de la organización, así como las facultades y competencias de cada una de las áreas administrativas que la integran ajustadas a la estructura orgánica autorizada por la Secretaría de Administración de conformidad a las disposiciones aplicables.

Esta Comisión Estatal del Agua para el Bienestar, comprende lo siguiente:

1. Dirección General.

1.1 Dirección Administrativa.

1.1.0.1 Departamento de Recursos Financieros.

1.1.0.2 Departamento de Recursos Materiales y Servicios Generales.

1.1.0.3 Departamento de Recursos Humanos.

1.2 Coordinación de Atención Social y Evaluación del Desempeño.

1.2.0.1 Departamento de Atención Social y Programas Especiales.

1.2.0.2 Departamento de Seguimiento y Enlace.

1.0.1 Unidad Jurídica.

1.3 Dirección de Planeación

1.3.1 Unidad de Planeación Presupuestal.

1.3.1.1 Departamento de Enlace Presupuestal e Integración de Expedientes.

1.3.1.2 Departamento de Programación y Evaluación de Proyectos.

1.3.2 Unidad de Estudios y Proyectos.

1.3.2.1 Departamento de Estudios Geohidrológicos.

1.3.2.2 Departamento de Cuencas Hidrológicas e Impacto Ambiental.

1.0.2 Unidad de Operación y Mantenimiento.

1.0.2.1 Departamento de Operación

1.0.2.2 Departamento de Perforación

1.0.2.3 Departamento de Calidad del Agua

1.0.2.4 Residencias.

1.4 Coordinación de Apoyo a Organismos Operadores.

1.4.0.1 Organismos Operadores.

1.5 Dirección de Infraestructura.

1.5.1 Unidad de Construcción y Supervisión

1.5.1.1 Departamento de Supervisión y Construcción de Obras de Agua Potable y Alcantarillado.

1.5.1.2 Departamento de Supervisión y Construcción de Obras de Potabilización y Tratamiento de Aguas Residuales.

1.5.2 Unidad de Control.

1.5.2.1 Departamento de Control Financiero de Obra.

1.5.2.2 Departamento de Seguimiento y Enlace Administrativo.

1.5.0.1 Departamento de Precios Unitarios y Licitaciones. Artículo

Además de las áreas administrativas señaladas anteriormente, la Comisión cuenta con personal

**“Primer Informe Trimestral Enero - Marzo del Ejercicio 2024”**

técnico y administrativo necesario para la eficaz atención y desempeño de sus facultades y atribuciones previstas en la Ley de Agua de acuerdo con el presupuesto autorizado.

Desde entonces, la Comisión Estatal del Agua para el Bienestar no ha sufrido cambio alguno respecto a su estructura organizacional.

## **2.- Panorama Económico y Objeto social**

La Comisión Estatal del Agua para el Bienestar, para el presente ejercicio fiscal 2024 tiene un presupuesto autorizado por la cantidad de \$ 339,213,217.36 (Trescientos treinta y nueve millones doscientos trece mil doscientos diecisiete pesos 36/100 M.N.), de conformidad con el Decreto del Presupuesto de Egresos del Estado de Oaxaca para el Ejercicio Fiscal 2024, mismo que se encuentra distribuido conforme al Clasificador por Objeto de Gasto y la Estructura Programática presentada en el Programa Operativo Anual para el Ejercicio Fiscal 2024; en la idea de ejercer el presupuesto con eficiencia, eficacia, economía, honradez y transparencia.

Al 31 de marzo del 2024, al Presupuesto de Egresos Aprobado se le han efectuado modificaciones, presentado a esta fecha un Presupuesto Modificado por la cantidad de \$53,966,127.06 (Cincuenta y tres millones novecientos sesenta y seis mil ciento veintisiete pesos 06/100 M.N.) haciendo un presupuesto acumulado por la cantidad de \$393,179,344.42 (Trescientos noventa y tres millones ciento setenta y nueve mil trescientos cuarenta y cuatro 42/100 M. N.) del cual se han ejercido recursos por un total de \$82,723,724.46 (Ochenta y dos millones setecientos veintitrés mil setecientos veinticuatro pesos 46/100 M.N.), los cuales han sido destinados para cubrir erogaciones relacionadas con servicios personales, materiales y suministros, servicios generales e inversión pública relacionado con agua potable, drenaje y sanitario.

## **3.- Organización y Objeto social**

Se informa sobre:

### **a) Objeto Social**

Administrar los recursos hídricos del Estado bajo un manejo integral de cuencas, mediante la promoción de proyectos que atiendan la preservación y recuperación de los mantos freáticos y suelos, a fin de garantizar la disponibilidad del agua, para atender la demanda futura.

La Comisión Estatal del Agua para el Bienestar tiene competencia en toda la Entidad Federativa para atender la prestación de servicios de agua potable, alcantarillado y saneamiento de los asentamientos humanos, cuenta además con funciones de Entidad normativa en estas materias, regulando la creación y operación de los organismos que prestan estos servicios

### **b) Principal Actividad**

Normar, promover y realizar obras y acciones en el Estado para el aprovechamiento sustentable del agua y la eficiente conducción del saneamiento sanitario.

Ser una institución moderna y comprometida con la sociedad que logre el aprovechamiento del agua en el Estado mediante la aplicación de políticas sustentables para el beneficio de las actuales y futuras generaciones.

Promover el aprovechamiento de los recursos hídricos del Estado bajo un manejo integral de cuencas y proyectos que atiendan la preservación y recuperación de los mantos freáticos y suelos, mediante el fortalecimiento de los Consejos de Cuenca, los comités y el Comité Técnico del Agua Subterráneas de Valles Centrales (COTAS).

c) Ejercicio Fiscal

Las cifras presentadas en los Estados Financieros que se mencionan en las presentes notas son del periodo que comprende del 01 de enero al 31 de marzo del ejercicio fiscal 2024 expresados en pesos de la moneda de circulación nacional.

d) Régimen Jurídico

La actuación de la Comisión Estatal del Agua para el Bienestar se regula por normas federales y estatales, que regulan la coordinación institucional entre la Federación, el Estado y Municipio, así como la aplicación de los recursos autorizados en materia de agua potable, alcantarillado y saneamiento. Observando entres otras el siguiente Marco Jurídico:

LEYES FEDERALES

Constitución Política de los Estados Unidos Mexicanos  
Ley General de Contabilidad Gubernamental.  
Ley de Coordinación Fiscal.  
Ley Federal de Presupuesto y Responsabilidad Hacendaria.  
Ley de Disciplina Financiera de las Entidades Federativas y los Municipios.  
Ley de Aguas Nacionales.  
Ley de Obras Públicas y Servicios Relacionados con las mismas.  
Ley de Adquisiciones, Arrendamientos y Servicios del Sector Público.  
Ley General de Responsabilidades Administrativas.  
Ley General de Transparencia y Acceso a la Información Pública.  
Ley General del Equilibrio Ecológico y la Protección del ambiente.  
Presupuesto de Egresos de la Federación para el Ejercicio Fiscal vigente.

REGLAMENTOS FEDERALES

Reglamento de la Ley de Aguas Nacionales.  
Reglamento de la Ley de Adquisiciones, Arrendamientos y Servicios del Sector Público.  
Reglamento de la Ley de Obras Públicas y Servicios Relacionados con las Mismas.  
Reglamento de la Ley Federal de Presupuesto y Responsabilidad Hacendaria.  
Normatividad emitida por el Consejo Nacional de Armonización Contable.

REGLAS DE OPERACIÓN DE LOS PROGRAMAS FEDERALES

Programa de Agua Potable, Alcantarillado y Saneamiento (PROAGUA APARTADO URBANO).  
Programa de Agua Potable, Alcantarillado y Saneamiento (PROAGUA APARTADO RURAL).  
Programa de Agua Potable, Alcantarillado y Saneamiento (PROAGUA APARTADO AGUA LIMPIA).  
Programa de Devolución de Derechos, PRODDER.  
Programa de Tratamiento de Aguas Residuales, PROSAN.  
Programa de Infraestructura Indígena, PROII.  
Fondo Nacional de Desastres, FONDEN.  
Fondo Regional FONREGION.  
Fondo Metropolitano.  
Fondo de Aportaciones para la Infraestructura Social Estatal. FISE.

**“Primer Informe Trimestral Enero – Marzo del Ejercicio 2024”**

Fondo de Apoyos para el Fortalecimiento de las Entidades Federativas, FAFEF.  
Programas Regionales.  
Fondo para el Fortalecimiento de la Infraestructura Estatal y Municipal.

## LEYES ESTATALES

Constitución Política del Estado Libre y Soberano de Oaxaca.  
Ley Orgánica del Poder Ejecutivo del Estado de Oaxaca.  
Ley de Agua Potable y Alcantarillado para el Estado de Oaxaca.  
Ley de Entidades Paraestatales del Estado de Oaxaca.  
Ley de Obras Públicas y Servicios Relacionados del Estado de Oaxaca.  
Ley de Transparencia y Acceso a la Información Pública para el Estado de Oaxaca.  
Ley Estatal de Presupuesto y Responsabilidad Hacendaria y su reglamento.  
Ley de Adquisiciones, Enajenaciones, Arrendamientos, Prestación de Servicios y Administración de Bienes Muebles e Inmuebles del Estado de Oaxaca.  
Ley del Equilibrio Ecológico del Estado de Oaxaca.  
Ley de Responsabilidades Administrativas del Estado y Municipios de Oaxaca.  
Ley Estatal de Derechos de Oaxaca.  
Código Fiscal para el Estado de Oaxaca.  
Ley de Transparencia y Acceso a la Información Pública y Buen Gobierno del Estado de Oaxaca.

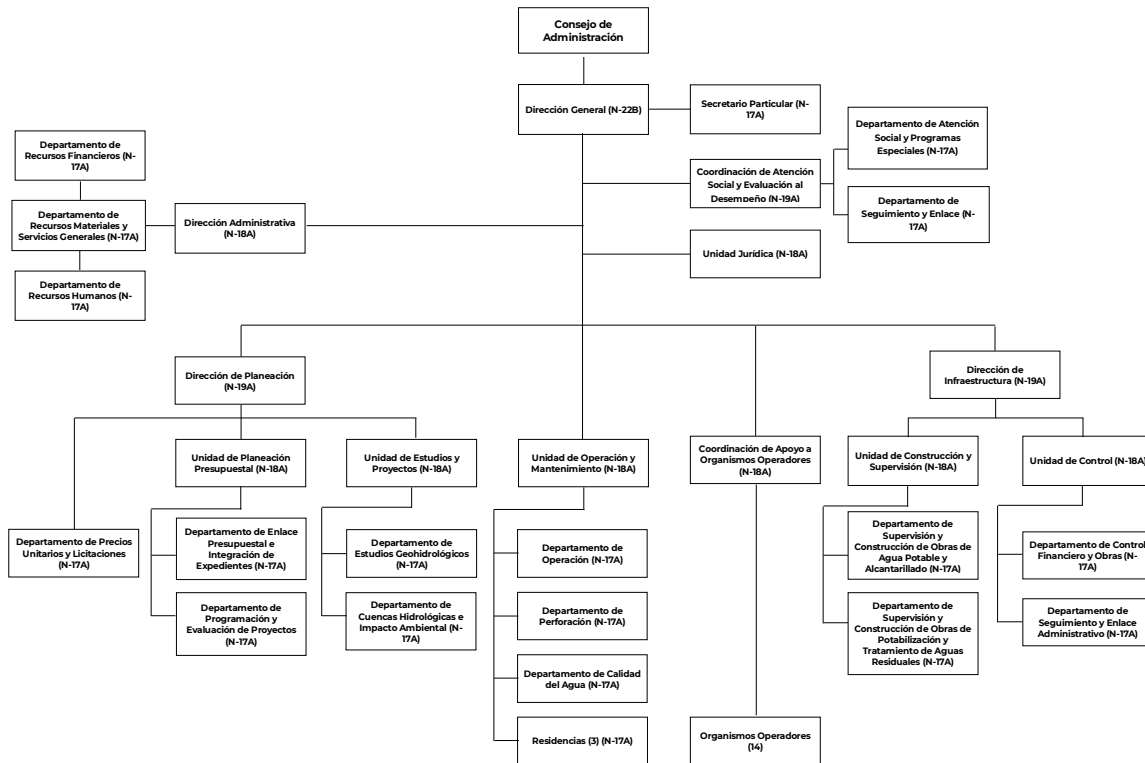
### e) Consideraciones fiscales del ente:

Las obligaciones fiscales a cargo de la Comisión Estatal del Agua para el Bienestar para el pago o retenciones son las siguientes:

Declaraciones y pago provisionales mensuales de Retenciones del Impuesto Sobre la Renta (ISR) por sueldos y salarios.  
Declaraciones y pago provisionales mensuales de Retenciones del Impuesto Sobre la Renta (ISR) por honorarios asimilados a salarios.  
Declaraciones y pago provisionales mensuales de Retenciones del Impuesto Sobre la Renta (ISR) por honorarios por servicios profesionales.  
Declaraciones y pago provisionales mensuales de Retenciones del Impuesto Sobre la Renta (ISR) por arrendamiento de bienes muebles.  
Declaraciones y pago provisionales mensuales de Retenciones del Impuesto Sobre la Renta (ISR) a personas físicas del Régimen Simplificado de Confianza.  
Declaraciones Informativas mensuales de operaciones con terceros.

### f) Estructura Organizacional

La estructura Organizacional de la Comisión Estatal del Agua para el Bienestar, se detalla en el siguiente esquema:



g) Fideicomisos de los cuales es fideicomitente o fideicomisario

La Comisión Estatal del Agua para el Bienestar a la fecha no cuenta con un fideicomiso y tampoco pertenece a un fideicomitente o fideicomisario, y contratos análogos incluyendo mandatos de acuerdo a su reglamento interno y con la Ley de Entidades Paraestatales del Estado de Oaxaca.

#### 4.- Bases de preparación de los Estados Financieros

Se informa sobre:

a) Normatividad emitida por el CONAC y disposiciones legales aplicables

La preparación de los Estados Financieros de la Comisión Estatal del Agua para el Bienestar se encuentra normada en base a lo dispuesto en la Ley General de Contabilidad Gubernamental, dispositivo legal donde se establecen los criterios generales obligatorios que regirán contablemente a la Entidad, plasmando las reglas a seguir para la emisión de su información financiera como ente público.

De igual forma se observan en todo momento las disposiciones emitidas por el Consejo Nacional de Armonización Contable, órgano rector encargado de la coordinación de las normas y lineamientos para la generación de la información financiera de la entidad.

b) Normatividad aplicada para el reconocimiento, valuación y revelación de los diferentes rubros de la información financiera

La Comisión Estatal del Agua para el Bienestar, como Ente Público es sujeta a las disposiciones normativas obligatorias emitidas por el Consejo Nacional de Armonización Contable, por lo que emite sus estados financieros de conformidad con la siguiente normatividad vigente:

- Marco conceptual y postulados básicos de contabilidad gubernamental
- Clasificación Presupuestaria por rubro de ingresos
- Clasificación Administrativa
- Clasificación funcional del gasto
- Clasificación programática
- Clasificador por tipo de gasto
- Clasificador por objeto del gasto
- Plan de cuentas
- Manual de Contabilidad Gubernamental
- Instructivo de manejo de cuentas
- Guías contabilizadoras
- Modelos de asientos para el registro contable
- Normas y metodología para la Determinación de los Momentos Contables de los Ingresos
- Normas y metodología para la Determinación de los Momentos Contables de los Egresos

La base de medición utilizada en el registro de las operaciones para la elaboración de los estados financieros es el costo histórico.

c) Postulados básicos de Contabilidad Gubernamental

Los postulados básicos observados por la institución son los fundamentos del sistema de información contable y rigen el ambiente bajo el cual debe de operar, tiene influencia en todas las fases del sistema contable, inciden en la identificación, análisis, interpretación, captación, procesamiento y el reconocimiento contable de las transacciones internas y de otros eventos que lleva a cabo o que afectan económicamente a la Entidad.

Los postulados observados en el registro contable, patrimonial y presupuestario de las operaciones del ente, así como en la preparación de informes son los siguientes:

Sustancia Económica. - Es el reconocimiento contable de las transacciones, transformaciones internas y otros eventos, que afectan económicamente al ente público y delimitan la operación del sistema de contabilidad gubernamental.

Ente Público. - Se considera ente público a toda dependencia o entidad gubernamental, plenamente identificable, que ha sido creado por el mandato constitucional, Ley o Decreto.

Existencia Permanente. - El ente público tiene existencia permanente, salvo modificación posterior al mandato constitucional, Ley o decreto que lo creó.

Revelación Suficiente. - Los estados y la información financiera deben mostrar amplia y claramente la situación financiera y los resultados del ente público.

Importancia Relativa. - La información debe mostrar los aspectos importantes de la entidad que fueron reconocidos contablemente.

Registro e Integración Presupuestaria. - La información presupuestaria de los entes públicos se integra en la contabilidad en los mismos términos en que se presenta en la Ley

**“Primer Informe Trimestral Enero – Marzo del Ejercicio 2024”**



de Ingresos, Ley de Derechos, Ley de Hacienda del Estado y en el Decreto del Presupuesto de Egresos de acuerdo a la Naturaleza económica que le corresponda.

El registro presupuestario del ingreso y del egreso de los entes públicos se debe reflejar en la contabilidad, considerando sus efectos patrimoniales y su vinculación con las etapas presupuestarias correspondientes.

Consolidación de la Información Financiera. - Los estados financieros de los entes públicos deberán presentar de manera consolidada la situación financiera, los resultados de operación, el flujo de efectivo o los cambios en la situación y las variaciones a la Hacienda Pública, como si se tratara de un solo ente público.

Devengo Contable. - Los registros contables de los entes públicos se llevarán con base acumulativa. El ingreso devengado, es el momento contable que se realiza cuando existe jurídicamente el derecho de cobro por los conceptos que establece la Ley de Ingresos del Estado por parte de los entes públicos. El gasto devengado, es el momento contable que refleja el reconocimiento de una obligación de pago a favor de terceros por la recepción de conformidad de bienes, servicios y obra pública contratados; así como de las obligaciones que derivan de tratados, leyes, resoluciones y sentencias definitivas.

Valuación. - Todos los eventos que afecten económicamente al ente público deben ser cuantificados en términos monetarios y se registran al costo histórico o al valor económico más objetivo registrándose en moneda nacional.

Dualidad Económica. - El ente público debe reconocer en la contabilidad, la representación de las transacciones y algún otro evento que afecte su situación financiera, su composición por los recursos asignados para el logro de sus fines y por sus fuentes, conforme a los derechos y obligaciones.

Consistencia. - Ante la existencia de operaciones similares en un ente público, debe corresponder un mismo tratamiento contable, el cual debe permanecer a través del tiempo, en tanto no cambie la esencia económica de las operaciones.

#### d) Normatividad Supletoria

Acuerdo por el que Emite al Clasificador funcional por Objeto del Gasto

Acuerdo por el que se emite el Marco Metodológico sobre la forma y términos en que deberá orientarse el desarrollo de los componentes de las finanzas públicas con relación a los objetivos y prioridades, que en la materia establezca la planeación y desarrollo para su integración en la Cuenta Pública.

Acuerdo por el que se emiten las principales reglas de Registro y Valoración del Patrimonio.

Adecuaciones al Clasificador por Objeto del Gasto

Acuerdo por el que se emite el Marco Conceptual de Contabilidad Gubernamental.

Acuerdo por el que se emiten las Normas y Metodologías para la determinación de los Momentos Contables de los Egresos.

Acuerdo por el que se emite el Clasificador por Objeto de Gasto.

Acuerdo por el que se emite el Clasificador por Rubros de Ingresos

Acuerdo por el que se emiten las Normas y Metodologías para la determinación de los Momentos Contables de los Ingresos.

Acuerdo por el que se emiten las Normas y Metodologías para la Emisión de Información Financiera y Estructura de los Estados Financieros Básicos del ente Público y características de sus notas.

Clasificador por Objeto del Gasto (Capítulo, Concepto y Partida Genérica).

Clasificador por Tipo del Gasto.  
Clasificador Funcional del Gasto.  
Guías contabilizadoras.  
Instructivo de Manejo de Cuentas  
Guías Contabilizadora y Modelo de asientos  
Matriz de Conversión.

e) Base de Devengado

La Comisión Estatal del Agua para el Bienestar, desde ejercicios anteriores ya tiene implementando la base de devengado de conformidad con la Ley General de Contabilidad Gubernamental en apego al Artículo 4, fracción XV.

### 5.- Políticas de Contabilidad Significativa

Son los principios bases, reglas y procedimientos específicos adoptados por la Comisión Estatal del Agua para el Bienestar en la elaboración y presentación de los estados financieros.

a) Actualización de valor

No existe un método utilizado para la actualización del valor de los activos, pasivos y la hacienda pública, por lo que estos rubros se presentan en los estados financieros como importes históricos; en el caso de los bienes inmuebles se actualiza al valor de estos con base en la información catastral que se recibe.

b) Realización de operaciones en el extranjero

La Comisión Estatal del Agua para el Bienestar no lleva a cabo operaciones en el extranjero.

c) Método de valuación de la inversión en acciones de compañías subsidiarias no consolidadas y asociadas

La Comisión Estatal del Agua para el Bienestar no cuenta con inversión en acciones de compañías subsidiarias no consolidadas y asociadas.

d) Sistema y método de valuación de inventarios y costo de lo vendido

La Comisión Estatal del Agua para el Bienestar no cuenta con inventarios ni se dedica a la producción de bienes, por lo que no determina el costo de lo vendido así mismo se refleja en el Estado de Situación Financiera y en la Balanza de Comprobación del periodo.

e) Beneficios a empleados

No se tienen reservas para beneficios futuros de los empleados, más que las contempladas por la Ley Federal del Trabajo, la Ley del Seguridad Social y la Ley del Servicio Civil para los empleados del Gobierno del Estado de Oaxaca; los cuales contemplan los beneficios en favor de los trabajadores, los cuales son administrados por el Instituto Mexicano del Seguro Social o la opción del pago de las pensiones a cargo del Gobierno Estatal incluido el costo de su administración, de las diferentes modalidades establecidas en la Ley mencionada.

f) Provisiones

**“Primer Informe Trimestral Enero – Marzo del Ejercicio 2024”**

La Comisión Estatal del Agua para el Bienestar no cuenta con provisiones registradas.

g) Reservas

La Comisión Estatal del Agua para el Bienestar no cuenta con reservas registradas.

h) Cambios en políticas contables y corrección de errores

La Comisión Estatal del Agua para el Bienestar, obedece a lo dispuesto a las Reglas Específicas del Registro y Valoración del Patrimonio, específicamente al numeral 16.1 Cambios en criterios contables, establece que los cambios en criterios contables pueden obedecer bien a una decisión voluntaria debidamente justificada, que implique la obtención de una mejor información o bien a la imposición de una norma, así mismo, el numeral 16.3 Errores, determina que los entes públicos elaborarán sus Estados Financieros corrigiendo los errores realizados en ejercicios anteriores.

Dichos errores pueden ser entre otros por omisiones, inexactitudes, imprecisiones, registros contables extemporáneos, errores aritméticos, errores en la aplicación de políticas contables, así como la inadvertencia o mala interpretación de hechos, junto con la revelación de los efectos que se tendrá en la información financiera del ente público, ya sea retrospectivos o prospectivos.

i) Reclasificaciones

Se realizan reclasificaciones por la aplicación indebida de tipos de cuenta, concepto y claves de leyenda, que afectaron las cuentas de activo, pasivo y patrimonio, las cuales no tuvieron impacto en los resultados del ejercicio.

Dentro del primer trimestre del presente ejercicio se realizaron reclasificaciones por traspaso de saldo del ahorro del ejercicio 2023, reclasificación de activos quedando registrados en las pólizas de diario D-01273, D-01441 del mes de enero y en la PD-01317 del mes de febrero del 2024.

j) Depuración y cancelación de saldos

Se observa lo dispuesto del Reglamento de la Ley Estatal de Presupuesto y Responsabilidad Hacendaria; en su capítulo sexto, como se transcribe a continuación:

De la Depuración y Cancelación de Cuentas Contables

*Artículo 233. La Secretaría y Contraloría son las únicas instancias que podrán autorizar la cancelación de cuentas contables. Para efectos de este capítulo se comprenderá por cancelación, la baja de saldos en cuentas de balance, derivado de registros contables de operaciones erróneas, incluidos los saldos a favor de terceros.*

*Artículo 234. Las Dependencias y Entidades podrán depurar los registros contables por adeudo de los rubros de activo, pasivo y hacienda pública, cuando estos se encuentren en los siguientes supuestos:*

*a) Adeudo pagado: Cuando haya sido cubierto en su totalidad por el sujeto obligado, constando dicha circunstancia en documentos comprobatorios y que por omisión no haya sido amortizado;*

b) *Incosteabilidad: Cuando las acciones de cobranza representen erogación mayor al monto por cobrar o fallecimiento del deudor, o*

c) *Montos inferiores a dos mil pesos.*

*La Dependencia o Entidad deberán presentar a la Secretaría y Contraloría su solicitud de cancelación acompañado del expediente integrado con los documentos e informes que justifiquen la misma.*

*Artículo 235. La Secretaría deberá emitir dictamen de procedibilidad de cancelación de cuentas en un plazo de quince días contados a partir de la solicitud de la Dependencia o Entidad.*

En el primer trimestre del ejercicio 2023 se realizaron la depuración de saldos quedando registrados en las pólizas de diario, que a continuación se enlistan en el siguiente cuadro:

MES	TIPO DE PÓLIZA
Enero	De la D-01297 a la D-01317, D-01322, D-01323, D-01325, D-01326, D-01327, D-01328, de la D-01413 a la D-01416, D-01419, D-01422, D-01435 Y D-01552.
Febrero	D-01189, D-01190, de la D-01238 a la D-01241, D-01264, D-01278, D-01281 y D-01283.
Marzo	D-02249, D-02279, D-02290, D-02462, D-02463, D-02468, D-02470, D-02474 y D-02476

## 6.- Posición en Moneda Extranjera y Protección por Riesgo Cambiario

a) Activos en moneda extranjera

La Comisión Estatal del Agua para el Bienestar no cuenta con activos en moneda extranjera, solo en moneda de curso legal del país.

b) Pasivos en moneda extranjera

La Comisión Estatal del Agua para el Bienestar no cuenta con pasivos en moneda extranjera, solo en moneda de curso legal del país.

c) Posición en moneda extranjera

La Comisión Estatal del Agua para el Bienestar no lleva a cabo transacciones en moneda extranjera.

d) Tipo de cambio

La Comisión Estatal del Agua para el Bienestar no lleva a cabo transacciones en moneda extranjera, por lo tanto, no ocupa tipos de cambio.

e) Equivalente en moneda nacional

La Comisión Estatal del Agua para el Bienestar no cuenta transacciones en moneda extranjera, por lo que no existe información a proporcionar.

Informando que esta Comisión no efectúa operaciones en moneda extranjera, no cuenta con métodos de protección de riesgos por variaciones en tipo de cambio.

## 7.- Reporte analítico del Activo

- a) Vida útil, porcentajes de depreciación y amortización utilizados en los diferentes tipos de activos, o el importe de las pérdidas por deterioro reconocidas

En las Reglas Específicas del Registro y Valoración del Patrimonio se definió como vida útil de un activo, al período durante el que se espera utilizar el activo por parte del ente público, en este mismo documento se menciona que se considerará que un activo tiene una vida útil indefinida cuando, sobre la base de un análisis de todos los factores relevantes, no exista un límite previsible al período a lo largo del cual se espera que el activo genere rendimientos económicos o potencial de servicio para el ente público o a la utilización en la producción de bienes y servicios públicos. Con base en estas reglas, la entidad determinó que sus bienes tienen una vida útil definida dependiendo de los porcentajes por lo cual se deprecian, deterioran o amortizan, de conformidad a los lineamientos establecidos por el Consejo Nacional de Armonización Contable (CONAC) en la “Guía de vida útil estimada y el porcentaje de depreciación”.

- b) Cambios en el porcentaje de depreciación y amortización y en el valor de los activos ocasionado por deterioro

Esta entidad no ha realizado cambios en el porcentaje y continúa observando la “Guía de vida útil estimada y porcentaje de depreciación” emitido por el Consejo Nacional de Armonización Contable (CONAC).

- c) Importe de los gastos capitalizados en el ejercicio, tanto financieros como de investigación y desarrollo

La Comisión Estatal del Agua para el Bienestar no cuenta con gastos capitalizados en el periodo de informe, ni financieros ni de investigación y desarrollo.

- d) Riesgos por tipos de cambio o tipo de interés de las inversiones financieras

La Comisión Estatal del Agua para el Bienestar no cuenta con gastos capitalizados en el periodo de informe, ni financieros ni de investigación y desarrollo.

- e) Valor en el ejercicio de los bienes construidos por la entidad

La Comisión Estatal del Agua para el Bienestar no ejerció recursos para la construcción de bienes inmuebles, durante el periodo informado.

- f) Otras circunstancias de carácter significativo que afecten el activo, tales como bienes en garantía, señalados en embargos, litigios, títulos de inversiones, entregados en garantías, baja significativa del valor de inversiones financieras, etc.

La Comisión Estatal del Agua para el Bienestar no cuenta con registros contables para los conceptos descritos en este inciso.

- g) Desmantelamiento de activos, procedimientos, implicaciones, efectos contables

La Comisión Estatal del Agua para el Bienestar no cuenta con registros contables para los conceptos descritos en este inciso.

- h) Administración de activos

Durante las inspecciones físicas de los activos, se les pide a los usuarios cuidar el equipo y se les indica las formas de eficiente su uso y los cuidados que requieren; así mismo, a las personas que se les asignan recursos para ejercerlos como viáticos tienen un plazo determinado para presentar su comprobación de gastos para efectuar la recuperación de recursos presupuestalmente.

Principales variaciones en el activo.

- a) No se realiza inversiones en valores.
- b) No se cuenta con patrimonio de organismos descentralizados de control presupuestario indirecto.
- c) No se realiza inversiones en empresas de participación mayoritaria.
- d) No se realiza inversiones en empresas de participación minoritaria.
- e) No se cuenta con patrimonio de organismos descentralizados de control presupuestario directo,

## 8.- Fideicomisos, Mandatos y Análogos.

La Comisión Estatal del Agua para el Bienestar no cuenta con Fideicomisos, Mandatos y Análogos, descritos anteriormente en el inciso g) del numeral 3 Organización y Objeto Social.

## 9.- Reporte de la recaudación

- a) Análisis del comportamiento de la recaudación

La Comisión Estatal del Agua para el Bienestar, durante el periodo del 01 enero al 31 de marzo del presente ejercicio 2024, obtuvo recursos estatales los cuales fueron registrados contablemente en las pólizas de ingresos del momento contable del ministrado o transferido de las Cuentas por Liquidar Certificadas tramitados ante la Secretaría de Finanzas en el siguiente cuadro se detalla el concepto:

ORIGEN	CUENTA	FUENTE DE FINANCIAMIENTO	IMPORTE
ESTATAL	4.2.2.1.0.001 TRANSFERENCIAS INTERNAS Y ASIGNACIONES AL SECTOR PÚBLICO	AEAA	\$79,482,207.53
		AGAA	\$ 3,241,516.93
<b>SUMAS TOTALES</b>			<b>\$82,723,724.46</b>

Dichos conceptos e importes se pueden visualizar en la balanza de comprobación del periodo y vinculado con el Estado de Actividades del mismo periodo; cabe hacer mención que la proyección de recaudación es durante el presente ejercicio fiscal 2024.

## 10.- Información sobre la Deuda y el Reporte Análítico de la Deuda

La Comisión Estatal del Agua para el Bienestar no genera Deuda por lo que el Reporte Análítico de la Deuda no se detalla ninguna información al respecto.

## 11.- Calificaciones otorgadas

La Comisión Estatal del Agua para el Bienestar no informa sobre calificaciones otorgadas por cualquier transacción realizada en el que haya sido sujeta a una calificación crediticia.

## 12.- Proceso de Mejora

### a) Principales Políticas de Control Interno

El Control Interno de la Comisión Estatal del Agua para el Bienestar, es un proceso efectuado por el Titular, la Administración y los demás servidores públicos de una Institución, con objeto de proporcionar una seguridad razonable sobre la consecución de los objetivos institucionales y la salvaguarda de los recursos públicos, así como para prevenir la corrupción.

El contar con un sistema de control interno efectivo promueve la consecución de metas y objetivos y una eficiente administración de sus riesgos y su seguimiento a través del comité de control interno (COCOI), propiciando reducir la probabilidad de ocurrencia de actos contrarios a la integridad, asegurar el comportamiento ético de los servidores públicos, considerar la integración de las tecnologías de información y consolidar los procesos de rendición de cuentas y de transparencia gubernamental.

Las ventajas de contar con un control interno que funcione adecuadamente son las siguientes:

- Reducir los riesgos de corrupción.
- Facilitación para el cumplimiento de las metas y objetivos institucionales.
- Promueve el desarrollo organizacional.
- Da transparencia en el actuar.
- Fomenta la práctica de valores.
- Favorece el ambiente de trabajo.
- Promueve la rendición de cuentas.

### b) Medida de desempeño financiero, metas y alcances

Para la consecución de los objetivos y programas se atenderá a lo dispuesto en la normatividad Gubernamental en materia presupuestaria y financiera a efectos de dar continuidad a los proyectos establecidos en el Presupuesto de Egresos; por lo que esta Comisión emite de manera trimestral el Reporte de Avance de Gestión, en el que se encuentran los objetivos, programas y metas establecidas para el cumplimiento del Plan Estatal de Desarrollo.

## 13.- Información por Segmentos

Determina que segmento es una actividad o grupo de actividades de la entidad que son identificables y para las cuales es apropiado presentar información financiera separada con el fin de evaluar el rendimiento pasado de la entidad en la consecución de sus objetivos y tomar decisiones respecto a la futura asignación de recursos. Dado que no se da el supuesto anterior la entidad no presenta información financiera por segmentos.

## 14.- Eventos Posteriores al Cierre

No existieron eventos que afectarán económicamente a la Comisión y que no se conocieran a la fecha del cierre.



## 15.- Partes relacionadas

No existen partes relacionadas que puedan ejercer influencia significativa sobre la toma de decisiones financieras y operativas.

## 16.- Responsabilidad Sobre la Presentación Razonable de la Información Contable

El presente documento es autorizado para su emisión por el Lic. Neftalí Amigdael López Hernández, Director General de la Comisión Estatal del Agua para el Bienestar, la Lic. Persilia Calvo Ramírez, Directora Administrativo de la Comisión Estatal del Agua para el Bienestar y el C.P. Zaid Luis Martínez, Encargado del Departamento de Recursos Financieros de la Comisión Estatal del Agua para el Bienestar; “bajo protesta de decir verdad declaramos que los Estados Financieros y sus Notas, son razonablemente correctos y son responsabilidad del emisor”.

### b) NOTAS DE DESGLOSE

#### I) NOTAS AL ESTADO DE ACTIVIDADES

##### Ingresos y Otros Beneficios

- Se clasifican de manera armónica permitiendo una clasificación de los ingresos presupuestarios acorde a las disposiciones legales, así como a las normas y criterios contables aplicables, los ingresos corresponden a los recursos solicitados mediante Cuentas por Liquidar Certificadas de servicios personales y de gastos de operación y Oficios de Autorización de recursos para Inversión Pública a la Secretaría de Finanzas, y esta a su vez, nos realiza los depósitos de dichos recursos como “Transferencias, Asignaciones, Subsidios y Subvenciones, y Pensiones y Jubilaciones”; en el periodo que se informa del 01 de enero al 31 de marzo del 2024, por este concepto se obtuvieron ingresos que en el siguiente cuadro se detallan:

ORIGEN	CUENTA	FUENTE DE FINANCIAMIENTO	IMPORTE
ESTATAL	4.2.2.1.0.001 TRANSFERENCIAS INTERNAS Y ASIGANCIONES AL SECTOR PÚBLICO	AEAA	\$79,482,207.53
		AGAA	\$ 3,241,516.93
<b>SUMAS TOTALES</b>			<b>\$82,723,724.46</b>

Esta misma cifra se ve reflejada en la balanza de comprobación y en el Estado de Actividades del periodo.

##### Gastos y Otras Pérdidas

- Por lo que se refiere al rubro de Gastos y Otras Pérdidas en el periodo que se informa comprendido del 01 de enero al 31 de marzo del 2024 que corresponden a los rubros de: “Gastos y Otras Pérdidas” el cual se integra por los recursos destinados a cubrir servicios personales, servicios materiales, suministros y servicios generales de esta Comisión, los cuales fueron reconocidos en el momento contable del devengado de las pólizas de los gastos en apego a lo estipulado en el Artículo 4, fracción XV de la Ley General de Contabilidad Gubernamental, mismos que se detallan en el siguiente cuadro:

**“Primer Informe Trimestral Enero - Marzo del Ejercicio 2024”**

CUENTA	ORIGEN	FUENTE	IMPORTE
5.2.1.1.0 Asignaciones al Sector Público	Estatal	AAEA	\$ 443,631.50
	Estatal	AEAA	\$79,399,962.97
<b>Total Asignaciones al Sector Público</b>			<b>\$79,483,594.47</b>
5.5.1.8.0 Disminución de Bienes por Pérdida Obsolescencia y Deterioro	-----	-----	\$ 49,895.00
<b>Total de Depreciaciones Acumuladas</b>			<b>\$ 49,895.00</b>
<b>SUMA TOTAL</b>			<b>\$79,533,489.47</b>

Es preciso hacer mención que el total de ingresos percibidos en el presente ejercicio en comparación con los gastos efectuados existe una diferencia a favor por la cantidad de \$3,190,234.99 (Tres millones ciento noventa mil doscientos treinta y cuatro pesos 99/100 M. N.) mismos que se reflejan en el Estado de Actividades del periodo. A continuación, se presenta la tabla del origen del ahorro que se refleja en el Estado de Actividades del periodo:

MES	CLC o PÓLIZA DE DIARIO	IMPORTE
ENERO	D-01452 POR BAJA DE VEHÍCULO (5.5.1.8.0)	\$- 49,895.00
FEBRERO	Cuenta por Liquidar Certificada 410 (1.2.3.5.3)	\$ 972,455.08
	Cuenta por Liquidar Certificada 411 (1.2.3.5.3.)	\$ 972,455.08
	Cuenta por Liquidar Certificada 412 (1.2.3.5.3.)	\$1,296,606.77
MARZO	D-0779 compe (de más en el gasto 5.2.1.1.0)	\$- 1,386.94
<b>SUMAS TOTALES</b>		<b>\$3,190,234.99</b>

## II) NOTAS AL ESTADO DE SITUACIÓN FINANCIERA

El Estado de Situación Financiera muestra la posición financiera de la entidad y tiene como propósito revelar información relativa a los recursos, derechos y obligaciones, que se clasifican en rubros de acuerdo con su disponibilidad de liquidez a igual que sus obligaciones, con relación a su exigibilidad.

### Activo

#### Efectivo y Equivalentes

- Los montos que integran el presente rubro representan la disponibilidad que se tiene para la realización de los siguientes pagos a corto plazo: a prestadores de bienes y servicios para los gastos de funcionamiento, pagos de retenciones de impuestos por servicios personales subordinados, honorarios asimilados a salarios, servicios profesionales y arrendamiento; los pagos de cuota obrero patronales al IMSS, RCV e INFONAVIT e ISSSTE así como la disponibilidad de recursos de fuentes estatales y federales que serán utilizados en obras y/o acciones de los diferentes programas que se encuentran en proceso de ejecución.

Este rubro representa el 26.75 % del total del Activo Circulante en el periodo comprendido del 1 de enero al 31 de marzo del 2024, el Efectivo y Equivalentes se encuentran integrados de la siguiente forma:

**“Primer Informe Trimestral Enero - Marzo del Ejercicio 2024”**

CUENTA	DESCRIPCION	IMPORTE
1.1.1.1.2	FONDOS FIJOS DE CAJA	\$ 20,000.00
1.1.1.1.2.001.0081	ORLANDO VÁSQUEZ SÁNCHEZ (FONDO REVOLVENTE 2023)	\$ 20,000.00

Este saldo fue originado en las pólizas de egresos E-011 y E-0146 del mes de abril del ejercicio 2023 para el reintegro o la cancelación del respectivo saldo se apegará a lo estipulado en el Artículo 73 penúltimo párrafo del Reglamento de la Ley Estatal de Presupuesto y Responsabilidad Hacendaria.

CUENTA	DESCRIPCION	IMPORTE
1.1.1.3.1	BANCOS MONEDA NACIONAL	\$ 8,060,859.24
1.1.1.3.1.001	BANAMEX	\$ 237,949.46
1.1.1.3.1.001.0001	CTS 4005978 RESIDENCIA TUXTEPEC	\$ 1,198.32
1.1.1.3.1.001.0002	CTA 40098156 RESIDENCIA PUERTO ESCONDIDO	\$ 2,624.76
1.1.1.3.1.001.0003	CTA.2976240 RESIDENCIA HUAJUAPAN DE LEON	\$ 280,82
1.1.1.3.1.001.0004	CTA.890876 RESIDENCIA TEHUANTEPEC	\$ 7,792.11
1.1.1.3.1.001.0005	CTA 7841921 RESIDENCIA MATIAS ROMERO	\$ 109,13
1.1.1.3.1.001.0035	CTA 8469163 RESIDENCIA TLAXIACO	\$ 857,61
1.1.1.3.1.001.0097	CTA 6699379 FAFEF 2014	\$ 1,355.61
1.1.1.3.1.001.0118	CTA. 70122018375 RDL 2017	\$ 3,020.00
1.1.1.3.1.001.0121	CTA. 7005 8517389/CEA SAP IXTALTEPEC	\$ 26,018.94
1.1.1.3.1.001.0122	CTA. 7007 7364739/CEA SAP SALINA CRUZ	\$ 5,075.33
1.1.1.3.1.001.0123	CTA. 7008 3281152/CEA SAP JUCHITAN	\$ 16,18
1.1.1.3.1.001.0124	CTA. 7009 3347445/CEA SAP MATIAS ROMERO	\$ 88,889.83
1.1.1.3.1.001.0125	CTA. 7008 3429133/CEA SAP ESPINAL	\$ 149,57
1.1.1.3.1.001.0126	CTA. 7006 7077359/CEA SAP TEHUANTEPEC	\$ 1,00
1.1.1.3.1.001.0127	CTA. 7009 3175520/CEA SAP IXTEPEC	\$ 100,560.25
1.1.1.3.1.007	BANORTE	\$ 7,822,909.78
1.1.1.3.1.007.0010	CTA. 0183899183 ADMON JUCHITAN DE ZARAGOZA	\$ 418,00
1.1.1.3.1.007.0126	CTA. 0230755026 PROGRAMA NORMAL ESTATAL (EB) 2014	\$ 1,50
1.1.1.3.1.007.0150	CTA 0268609618 SUBSIDIO 2015	\$ 35,487.93
1.1.1.3.1.007.0174	CTA. 0408054368 PNE DEUDA DIRECTA 2015	\$ 22,076.45
1.1.1.3.1.007.0177	CTA. 0415555292 RECURSOS PROPIOS 2015	\$ 1,00

**“Primer Informe Trimestral Enero - Marzo del Ejercicio 2024”**



1.1.1.3.1.007.0182	CTA. 0420406352 FONDO REVOLVENTE 2016	\$ 17,701.39
1.1.1.3.1.007.0184	CTA. 0420405775 GASTOS DE OPERACIÓN SUB. 2016	\$ 107,518.99
1.1.1.3.1.007.0186	CTA. 0420406455 SUBSIDIO SISTEMAS 2016	\$ 1,00
1.1.1.3.1.007.0200	CTA. 0433783165 DEUDA DIRECTA 1000 MDP 2015	\$ 1,00
1.1.1.3.1.007.0201	CTA. 0433783174 DEUDA DIRECTA 2400 MDP 2015	\$ 1,02
1.1.1.3.1.007.0275	CTA. 1016320960 DEUDA DIRECTA CORTO PLAZO 1100 MDP ABAAA0617	\$ 5,664.41
1.1.1.3.1.007.0299	CTA. 1043284899 FONDO REVOLVENTE 2019	\$ 2,724.76
1.1.1.3.1.007.0318	CTA. 1061492371 APORTACIÓN MUNICIPAL FONDO MINERO SANTA MARIA COLOTEPEC	\$ 0,06
1.1.1.3.1.007.0319	CTA. 1061492362 GOB EDO OAX 512BEBEB0818 FONDO MINERO SANTA MARIA COLOTEPEC	\$ 65,723.24
1.1.1.3.1.007.0323	CTA. 1065847175 SUPERVISION DE OBRA PUBLICA 2.5% EJERCICIO 2019, GTOS DE OPERACION	\$ 1,801.00
1.1.1.3.1.007.0339	CTA 072640010940464731 - SUBSIDIO 2020	\$ 5,036.26
1.1.1.3.1.007.0341	CTA 1094046491 - FONDO REVOLVENTE 2020	\$ 2,500.00
1.1.1.3.1.007.0342	CTA. 1094046455 SERVICIOS PERSONALES 2020	\$ 80,382.00
1.1.1.3.1.007.0344	CTA. 1094046464 SERVICIOS PERSONALES SISTEMAS 2020	\$ 163,110.91
1.1.1.3.1.007.0366	CTA. 1136761984 SERVICIOS PERSONALES SISTEMAS 2021	\$ 23,016.71
1.1.1.3.1.007.0367	CTA. 1136761685 SERVICIOS PERSONALES 2021	\$ 17,934.82
1.1.1.3.1.007.0369	CTA. 1136762477 FONDO REVOLVENTE 2021	\$ 911,52
1.1.1.3.1.007.0370	CTA. 1136762301 SUBSIDIOS SISTEMAS 2021	\$ 181,573.39
1.1.1.3.1.007.0395	CTA. 1173469427 SUBSIDIO SISTEMAS 2022	\$ 3,014.12
1.1.1.3.1.007.0396	CTA. 1173469463 FONDO REVOLVENTE 2022	\$ 70,645.39
1.1.1.3.1.007.0397	CTA. 1173469445 SERVICIOS PERSONALES 2022	\$ 95,063.95
1.1.1.3.1.007.0398	CTA. 1173469454 SERVICIOS PERSONALES SISTEMAS 2022	\$ 32,557.87
1.1.1.3.1.007.0405	CTA. 1176136364 SAP ZANATEPEC/2022	\$ 25,080.79
1.1.1.3.1.007.0406	CTA. 1175189336 CEA SAP SANTA CRUZ AMILPAS/2022	\$ 98,61
1.1.1.3.1.007.0407	CTA. 1175189345 CEA SAP TEHUANTEPEC/2022	\$ 59,863.57
1.1.1.3.1.007.0408	CTA. 1175189354 CEA SAP XOXOCOTLAN/2022	\$ 2,594.87
1.1.1.3.1.007.0409	CTA. 1175189363 CEA SAP IXTALTEPEC/ 2022	\$ 31,978.30
1.1.1.3.1.007.0410	CTA. 1175189372 CEA SAP CIUDAD IXTEPEC/2022	\$ 6,140.89
1.1.1.3.1.007.0411	CTA. 1175189390 CEA SAP ESPINAL /2022	\$ 6,405.95
1.1.1.3.1.007.0412	CTA. 1175189402 CEA SAP HDA BLANCA Y ESMERALDA/2022	\$ 1,00



1.1.1.3.1.007.0413	CTA. 1175189411 CEA SAP JUCHITAN/2022	\$ 11,413.98
1.1.1.3.1.007.0414	CTA. 1175189420 CEA SAP MATIAS ROMERO/2022	\$ 268,749.38
1.1.1.3.1.007.0415	CTA. 1176098882 CEA SAP PINOTEPA NACIONAL/2022	\$ 2,001.78
1.1.1.3.1.007.0416	CTA. 1176098891 CEA SAP PUERTO ESCONDIDO/2022	\$ 23,673.89
1.1.1.3.1.007.0417	CTA. 1176098903 CEA SAP SALINA CRUZ/2022	\$ 61,633.44
1.1.1.3.1.007.0418	CTA. 1175189381 CEA SAP EL RETIRO/2022	\$ 11,137.13
1.1.1.3.1.007.0421	CTA. 1213753732 SERVICIOS PERSONALES 2023	\$ 214,915.47
1.1.1.3.1.007.0422	CTA 072640012137537411 - SERVICIOS PERSONALES SISTEMAS 2023	\$ 4,90
1.1.1.3.1.007.0423	CTA. 1213753750 SUBSIDIO 2023	\$ 3,398.01
1.1.1.3.1.007.0424	CTA 072640012137537699 - SUBSIDIO SISTEMAS 2023	\$ 0,12
1.1.1.3.1.007.0425	CTA. 1213753778 FONDO REVOLVENTE 2023	\$ 58,086.73
1.1.1.3.1.007.0428	CTA. 1229764869 BEACA0223 FAIS-FISE CAPITAL 2023	\$ 108,874.09
1.1.1.3.1.007.0429	CTA. 1231557765 AEAAA1023 ANEXO 6 REASIGNACIONES PRESUPUESTARIAS 2023	\$ -20,53
1.1.1.3.1.007.0430	CTA. 1235720660 BEBIZ0123 PROGRAMA DE MEJORAMIENTO URBANO (PMU) 2023	\$ 89,32
1.1.1.3.1.007.0431	CTA. 1239651100 AACAA0223 SUPERVISIÓN DE OBRA PÚBLICA 2.5% EJERCICIO 2023	\$ 1,00
1.1.1.3.1.007.0432	CTA. 1243292603 BEALA0323 FAFEF CAPITAL 2023	\$ 120,80
1.1.1.3.1.007.0433	CTA. 1243292612 AECAA0523 FONDO DE ESTABILIZACIÓN DE LOS INGRESOS DE LAS ENTIDADES FEDERATIVAS 2023	\$ 2,13
1.1.1.3.1.007.0434	CTA. 1253711411 AGAAA0123 APORTACIONES MUNICIPALES PARA MEZCLA DE RECURSOS	\$ 99,82
1.1.1.3.1.007.0435	CTA. 1250887043 CONVENIOS DE PLANTA DE TRATAMIENTO DE AGUAS RESIDUALES SAN JUAN BAUTISTA LA RAYA	\$ 1,00
1.1.1.3.1.007.0436	CTA. 1255369740 SUBSIDIO 2024	\$ 9,931.26
1.1.1.3.1.007.0437	CTA. 1255369759 SUBSIDIO SISTEMAS 2024	\$ 30,98
1.1.1.3.1.007.0438	CTA. 1255369768 FONDO REVOLVENTE 2024	\$ 474,371.44
1.1.1.3.1.007.0439	CTA. 1255369704 SERVICIOS PERSONALES 2024	\$ 134,810.33
1.1.1.3.1.007.0440	CTA. 1255369722 SERVICIOS PERSONALES SISTEMAS 2024	\$ 22,625.01
1.1.1.3.1.007.0441	CTA. 1256013554 SISTEMAS 2024	\$ 5,336,824.75
1.1.1.3.1.007.0442	CTA. 1259027691 AACAA0224 SUPERVISIÓN DE OBRA PÚBLICA EJERCICIO 2024	\$ 13,100.88
<b>TOTAL</b>		<b>\$ 8,060,859.24</b>

La suma de este rubro es por la cantidad de \$8,060,859.24 (Ocho millones sesenta mil ochocientos cincuenta y nueve pesos 24/100 M. N.) mismo que se reflejan en la balanza de comprobación y en el Estado de Situación Financiera del periodo en mención. A la fecha existen cuentas bancarias que fueron aperturadas en ejercicios anteriores y que aún se mantienen en la contabilidad por lo que, en lo sucesivo se le dará seguimiento ante las instancias correspondiente para el reintegro y la cancelación de estas, además este ente público no realiza ni informa sobre inversiones temporales.

### Derechos a recibir efectivo y Equivalentes y Bienes o Servicios

2. Por algún tipo de contribución se informa que la Comisión Estatal del Agua para el Bienestar no presenta ningún monto pendiente de cobro y por recuperar de hasta cinco ejercicios anteriores así mismos montos sujetos a algún tipo de juicio con una antigüedad mayor a la señalada y la factibilidad de cobro.
3. En este apartado, se informa de manera desglosada a sexto nivel de registro de las cuentas que son: Otras Cuentas por Cobrar y Otros Deudores Diversos por Cobrar a CP en una desagregación por días de vencimiento que en los siguientes cuadros se detallan:

CUENTA	DESCRIPCIÓN	MAYOR A 365 DÍAS	
<b>1.1.2.2.9</b>	<b>OTRAS CUENTAS POR COBRAR</b>		
1.1.2.2.9.001	OTRAS CUENTAS POR COBRAR	\$	3,677,147.53
1.1.2.2.9.002	FONDO REVOLVENTE	\$	49,768.17
	<b>SUMA TOTAL</b>		<b>3,726,915.70</b>

En el debido seguimiento para integrar a cada una de las cuentas con sus respectivos importes solo se tiene acceso hasta el año 2013, en ese ejercicio se utilizaba el Sistema Integral Presupuestal conocido como SINPRES que es desarrollado e implementado por la Secretaría de Finanzas del Poder Ejecutivo del Gobierno del Estado de Oaxaca para que cada dependencia y entes públicos tengan registrados sus movimientos presupuestales y contables; desde entonces al momento de visualizar la balanza de comprobación del mes de enero del 2013 en la columna de saldos iniciales dichas cuentas e importes ya se presentaban por lo queda en comentarios que se desconoce el año de origen y en lo sucesivo se dará seguimiento para la depuración de saldos.

Con la cuenta Otros Deudores Diversos por Cobrar a CP, se desglosa de la siguiente manera en días de vencimiento:

CUENTA	CONCEPTO	90 DÍAS	MAYOR A 365 DÍAS
<b>1.1.2.3.9</b>	<b>OTROS DEUDORES DIVERSOS POR COBRAR</b>		
1.1.2.3.9.001	GASTOS A COMPROBAR	\$ 263,820.45	\$ 11,620,328.01
1.1.2.3.9.008	SUBSIDIO AL EMPLEO		\$ 21,185.98
1.1.2.3.9.010	PROVISIONES DE TERCEROS	\$ 2,392,173.39	\$ 40,622,578.04
1.1.2.3.9.011	OTROS DEUDORES	\$ 11,544,431.85	\$ 529,958,460.30
	<b>SUMAS</b>	<b>\$14,200,425.69</b>	<b>\$ 582,222,552.33</b>

La suma total de esta cuenta asciende a la cantidad total de \$596,422,978.02 (Quinientos noventa y seis millones cuatrocientos veintidós mil novecientos setenta y ocho pesos 02/100 M. N) los cuales representan los derechos de recibir efectivo y equivalentes al efectivo de las provisiones efectuadas por gastos a comprobar mismo que se le dará seguimiento para la debida comprobación mediante cuentas por Liquidar Certificadas; las provisiones de terceros que se encuentran como retenciones en las Cuentas por Liquidar Certificadas de servicios personales (Nómina) tales como son IMSS, RCV, INFONAVIT, pago de terceros para las instituciones crediticias de los empleados que en su momento solicitaron prestamos con descuentos vía nómina por lo tanto en el siguiente mes contable se reflejará la disminución de saldo por el trámite de las Cuentas por Liquidar Certificadas de Pago de Terceros. Dentro del concepto de Otros Deudores Diversos por Cobrar a CP presenta saldos originados en ejercicios anteriores mismos que a la fecha se conservan como históricos, por lo que, en lo sucesivo se dará seguimiento para su amortización.

Del rubro de Anticipo a Contratistas por Obra Pública en Bienes Propios en el primer trimestre presenta un saldo por la cantidad de \$86,167,079.96 (Ochenta y seis millones ciento sesenta y siete mil setenta y nueve pesos 96/100 M. N.) que corresponde a ejercicios anteriores se le dará seguimiento para su debida amortización.

CUENTA	CONCEPTO	MAYOR A 365 DÍAS
1.1.3.4.2	ANTICIPO A CONTRATISTAS POR OBRA PÚBLICA EN BIENES PROPIOS	
1.1.3.4.2.001	ANTICIPO A CONTRATISTAS POR OBRA PÚBLICA EN BIENES PROPIOS	\$ 86,187,079.96

Dentro del presente trimestre se realizaron pagos de estimaciones de obra afectando contablemente a los saldos que se presentaban, es por ello que en la balanza de comprobación se ve la amortización y disminución.

#### **Inventarios**

- Este ente público no cuenta bienes disponibles para su transformación y/o elaboración de bienes, por lo tanto, no aplica un sistema de costeo y método de valuación aplicados a los inventarios. Por lo tanto, en la Balanza de Comprobación en relación con el Estado de Situación Financiera del periodo se manifiesta que presenta un saldo por la cantidad de \$16,931.65 (Dieciséis mil novecientos treinta y uno pesos 65/100 M. N.) registrado en el siguiente nivel 1.1.4.5.4.001.0001 Primas de Seguro Admón. Pto. Escondido; en lo sucesivo se realizará el análisis correspondiente para posteriormente realizar una reclasificación de saldo.

#### **Almacenes**

- Este ente público no presenta afectaciones al presente rubro, por lo tanto, no se revela ni proporciona información.

#### **Inversiones Financieras**

- Así como se viene informando en el inciso a) Notas de Gestión Administrativa es preciso mencionar que este ente público no informa los recursos asignados que tengan o puedan tener alguna incidencia de las cuentas de fideicomisos, mandatos y contratos análogos.

**“Primer Informe Trimestral Enero – Marzo del Ejercicio 2024”**



7. En la balanza de comprobación no se encuentra registrado ninguna cuenta bancaria sobre participaciones, aportaciones de capital e inversiones a largo plazo.

#### Bienes Muebles, Inmuebles e Intangibles.

8. En el presente recuadro que se anexa a continuación, contiene el rubro de bienes muebles, inmuebles, infraestructura y construcciones en proceso; monto que representa la propiedad de la Comisión Estatal del Agua para el Bienestar en el periodo del 1 de enero al 31 de marzo del 2024 y se integran de la siguiente forma:

CUENTA	DESCRIPCION	IMPORTE
1.2.3.1.0	TERRENOS	\$ 5,000,000.00
1.2.3.3.0	EDIFICIOS NO RESIDENCIALES	\$ 650,000.00
1.2.3.5.1	EDIFICACIÓN HABITACIONAL EN PROCESO	\$ 55,424,235.24
1.2.3.5.2	EDIFICACIÓN NO HABITACIONAL EN PROCESO	\$ 3,864,254.47
1.2.3.5.3	CONSTRUCCIÓN DE OBRAS PARA EL ABASTECIMIENTO DE AGUA, PETRÓLEO, GAS, ELECTRICIDAD Y TELECOMUNICACIÓN	\$ 1,045,647,273.34
1.2.3.5.4	DIVISIÓN DE TERRENOS Y CONSTRUCCIÓN DE OBRAS DE URBANIZACIÓN EN PROCESO	\$ 558,039,568.57
1.2.3.5.5	CONSTRUCCIÓN DE VÍAS DE COMUNICACIÓN EN PROCESO	\$ 10,287,124.92
1.2.3.5.6	OTRAS CONSTRUCCIONES DE INGENIERÍA CIVIL U OBRA PESADA EN PROCESO	\$ 156,836,747.89
1.2.3.5.7	INSTALACIONES Y EQUIPAMIENTO EN CONSTRUCCIONES EN PROCESO	\$ 8,789,681.38
1.2.3.6.2	EDIFICACIÓN NO HABITACIONAL EN PROCESO	\$ 390,054.35
1.2.3.6.3	CONSTRUCCIÓN DE OBRAS PARA EL ABASTECIMIENTO DE AGUA, PETRÓLEO, GAS, ELECTRICIDAD Y TELECOMUNICACIÓN	\$ 2,927,722.04
1.2.3.6.7	INSTALACIONES Y EQUIPAMIENTO EN CONSTRUCCIONES EN PROCESO	\$ 35,713.44
1.2.4.1.1	MUEBLES DE OFICINA Y ESTANTERÍA	\$ 423,133.79
1.2.4.1.2	MUEBLES, EXCEPTO DE OFICINA Y ESTANTERÍA	\$ 27,600.00
1.2.4.1.3	EQUIPO DE CÓMPUTO Y DE TECNOLOGÍAS DE LA INFORMACIÓN	\$ 4,569,478.46
1.2.4.1.9	OTROS MOBILIARIOS Y EQUIPOS DE ADMINISTRACIÓN	\$ 22,475.00
1.2.4.2.1	EQUIPOS Y APARATOS AUDIOVISUALES	\$ 71,538.59
1.2.4.2.3	CÁMARAS FOTOGRÁFICAS Y DE VIDEO	\$ 82,929.96
1.2.4.3.1	EQUIPO MÉDICO Y DE LABORATORIO	\$ 55,025.02
1.2.4.3.2	INSTRUMENTAL MÉDICO Y DE LABORATORIO	\$ 625,230.72
1.2.4.4.1	VEHÍCULOS Y EQUIPO TERRESTRE	\$ 23,584,813.93
1.2.4.4.9	OTROS EQUIPOS DE TRANSPORTE	\$ 120,464.00

**“Primer Informe Trimestral Enero - Marzo del Ejercicio 2024”**

1.2.4.5.0	EQUIPO DE DEFENSA Y SEGURIDAD	\$ 708,935.00
1.2.4.6.2	MAQUINARIA Y EQUIPO INDUSTRIAL	\$ 18,291,407.29
1.2.4.6.3	MAQUINARIA Y EQUIPO DE CONSTRUCCIÓN	\$ 7,883,116.00
1.2.4.6.4	SISTEMAS DE AIRE ACONDICIONADO, CALEFACCIÓN Y DE REFRIGERACIÓN INDUSTRIAL Y COMERCIAL	\$ 246,319.84
1.2.4.6.5	EQUIPO DE COMUNICACIÓN Y TELECOMUNICACIÓN	\$ 493,164.63
1.2.4.6.6	EQUIPOS DE GENERACIÓN ELÉCTRICA, APARATOS Y ACCESORIOS ELÉCTRICOS	\$ 911,126.55
1.2.4.6.7	HERRAMIENTAS Y MÁQUINAS-HERRAMIENTA	\$ 188,924.21
<b>SUMA TOTAL</b>		<b>\$ 1,906,198,058.63</b>

En la cuenta 1.2.3.5.3 CONSTRUCCIÓN DE OBRAS PARA EL ABASTECIMIENTO DE AGUA PETRÓLEO, GAS, ELECTRICIDAD Y TELECOMUNICACIÓN existe un incremento por la cantidad de \$3,241,516.93 (Tres millones doscientos cuarenta y un mil quinientos dieciséis pesos 93/100 M. N) que de acuerdo en el momento contable del devengado se registró en la cuenta contable 1.2.3.5.3.613.OB0Q CONSTRUCCIÓN DEL SISTEMA DE AGUA POTABLE, EN LA LOCALIDAD DE PUERTO BUENAVISTA, MUNICIPIO DE SAN JOSÉ TENANGO y son vinculados con las siguientes Cuentas por Liquidar Certificadas:

MES	CLC	PÓLIZA DEL DEVENGADO	IMPORTES
FEBRERO	410	D-0600	\$ 972,455.08
	411	D-0602	\$ 972,455.08
	412	D-0604	\$ 1,296,606.77
<b>SUMA TOTAL=</b>			<b>\$ 3,241,516.93</b>

En la cuenta 1.2.3.5.7 INSTALACIÓN Y EQUIPAMIENTO EN CONSTRUCCIONES EN PROCESO, en el mes de marzo del 2024 presenta una disminución al saldo por la cantidad de \$6,209,607.43 (Seis millones doscientos nueve mil seiscientos siete pesos 43/100 M. N.) mismo que fueron registrados en las siguientes pólizas que en el siguiente cuadro se detallan:

MES	PÓLIZA	IMPORTES	CONCEPTO EN LAS PÓLIZAS
MARZO	D-02462	\$920,484.36	Asiento contable para ajustar saldos por concepto de entrega-recepción de equipos de desinfección entre otros; en el marco del programa de agua potable, alcantarillado y saneamiento (PROAGUA) Apartado agua limpia de los ejercicios 2016, 2018, 2019, 2020 y 2021 con respaldo al memorándum CEABIEN/CASYED/049-BIS/2024.
	D-02463	\$681,964.00	
	D-02468	\$1,870,152.00	
	D-02470	\$1,164,640.00	
	D-02474	\$1,007,155.44	
	D-02476	\$ 565,211.63	
<b>SUMA TOTAL</b>		<b>\$6,209,607.43</b>	

En la cuenta 1.2.4.1.3 EQUIPO DE CÓMPUTO Y DE TECNOLOGÍAS DE LA INFORMACIÓN existe lo siguiente:

- a) En el mes de enero del 2024 existe una disminución al saldo mismo que quedó registrado en la póliza de diario D-01298 ya que el activo nunca fue entregado por parte del proveedor y así mismo la Cuenta por Liquidar Certificada con número de folio 1492 del ejercicio 2016 por parte de la Secretaría de Finanzas nunca fue

**“Primer Informe Trimestral Enero - Marzo del Ejercicio 2024”**

ministrado o transferido.

- b) En el mes de febrero del 2024 se realizó un traspaso de bien equipo de cómputo servidor rack marca Dell, modelo poweredge R450 con serie bmjw7y3 con número de inventario 11822777 por corresponder al área central del CEA.

En la cuenta 1.2.4.3.2 INSTRUMENTAL MÉDICO Y DE LABORATORIO existe un incremento al importe por la reclasificación de activos con números de inventarios sicipo 1173332 y 1173333 quedando registrado en la póliza de diario D-01441 que fueron emigrados de la cuenta 1.2.4.6.2 MAQUINARIA Y EQUIPO INDUSTRIAL.

En el mes de enero del 2024; la cuenta 1.2.4.4.1 VEHÍCULOS Y EQUIPO TERRESTRE existe una disminución al saldo por la cantidad de \$249,475.00 (Doscientos cuarenta y nueve mil cuatrocientos setenta y cinco pesos 00/100 M. N.) por la baja un vehículo siniestrado marca Peugeot, modelo 2015 con placas TLK5544 de acuerdo al oficio número SA/DP/DCBM/4430/2023 esto registrado en la póliza de diario D-01452.

En la cuenta de activo 1.2.4.6.2 MAQUINARIA Y EQUIPO INDUSTRIAL se registraron los siguientes movimientos que a continuación se explican:

- a) En el mes de enero del 2024 existe una disminución al saldo por la cantidad de \$220,440.00 (Doscientos mil cuatrocientos cuarenta 00/100 M. N.) por reclasificación de activos con números de inventarios sicipo 1173332 y 1173333 llevados a la cuenta contable de activo 1.2.4.3.2 INSTRUMENTAL MÉDICO Y DE LABORATORIO registrado en la póliza de diario D-01441.
- b) En el mes de marzo del 2024 se realizó un traspaso interno de saldo por la cantidad de \$111,360.00 (Ciento once mil trescientos sesenta pesos 00/100 M. N.) por resguardos directos de quien los ocupa quedando de la siguiente manera:

1.2.4.6.2.01.54	BOMBA SUMERGIBLE NO. SSIIO 1184075/SAP/RETIRO/2022 y
1.2.4.6.2.01.55	BOMBA SUMERGIBLE NO. SIIO 1184076/SAP EL RETIRO/2022

Dichos importes antes mencionado se emigró de la cuenta contable 1.2.4.6.2.562.9021 MAQUINARIA Y EQUIPO INDUSTRIAL.

En la cuenta 1.2.4.6.6 EQUIPOS DE GENERACIÓN ELECTRICA, APARATOS Y ACCESORIOS ELECTRICOS presenta un aumento con la cantidad de \$55,680.00 (cincuenta y cinco mil pesos seiscientos ochenta pesos 00/100 M. N.) en donde fue registrado contablemente en el nivel de registro 1.2.4.6.6.001.0021 EQUIPOS DE GENERACIÓN ELECTRICA, APARATOS Y ACCESORIOS ELECTRICOS/SAP EL RETIRO/2022 además es preciso mencionar que dicho saldo emigró de la cuenta contable 1.2.4.6.2.562.9021 por lo que en la balanza de comprobación se puede apreciar la disminución del saldo de la cuenta.

La mayoría de los activos aún tienen años vida útil y nos apegamos a lo estipulado por el Consejo Nacional de Armonización Contable (CONAC) de la "Guía de Vida Útil y Porcentajes de Depreciación"

9. De los activos intangibles, en el periodo que se informa del 1 de enero al 31 de marzo del 2024 está integrado de la siguiente manera:

CUENTA	DESCRIPCION	IMPORTE
1.2.5.1.0	SOFTWARE	\$ 38,890.00

**"Primer Informe Trimestral Enero - Marzo del Ejercicio 2024"**

1.2.5.2.3	DERECHOS	\$ 4,811,328.00
1.2.5.3.1	CONCESIONES	\$24,829,498.96
<b>TOTAL</b>		<b>\$ 29,679,716.96</b>

En la cuenta contable del activo 1.2.5.2.3 DERECHOS existe una disminución al saldo por la cantidad de \$29,451.00 (Veintinueve mil cuatrocientos cincuenta y un pesos 00/100 M. N.) que fue registrado en la póliza de egreso E-013 en el mes de marzo del 2024 vinculado con la cuenta por Liquidar Certificada con número de folio 3964 de diciembre del 2023.

Para las depreciaciones, amortizaciones y deterioros de los bienes con los que cuenta el ente público nos apegamos a las Reglas de Especificas del Registro y Valoración del Patrimonio en el inciso a) Parámetros de Estimación de Vida Útil emitidos por el Consejo Nacional de Armonización Contable (CONAC).

En este periodo que se informa del 1 enero al 31 de marzo de 2024, el importe de las depreciaciones de los bienes del ente público se presenta en el siguiente recuadro:

CUENTA	DESCRIPCION	IMPORTE
1.2.6.3.1	DEPRECIACIÓN ACUMULADA DE MOBILIARIO Y EQUIPO DE ADMINISTRACIÓN	\$ 4,016,555.69
1.2.6.3.2	DEPRECIACIÓN ACUMULADA DE MOBILIARIO Y EQUIPO EDUCACIONAL Y RECREATIVO	\$ 106,329.92
1.2.6.3.3	DEPRECIACIÓN ACUMULADA DE EQUIPO E INSTRUMENTAL MÉDICO Y DE LABORATORIO	\$ 120,516.28
1.2.6.3.4	DEPRECIACIÓN ACUMULADA DE EQUIPO DE TRANSPORTE	\$17,082,473.44
1.2.6.3.5	DEPRECIACIÓN ACUMULADA DE EQUIPO DE DEFENSA Y SEGURIDAD	\$ 379,764.95
1.2.6.3.6	DEPRECIACIÓN ACUMULADA DE MAQUINARIA, OTRO EQUIPO Y HERRAMIENTAS	\$ 13,421,217.38
<b>SUMA TOTAL</b>		<b>\$35,126,857.66</b>

En la cuenta 1.2.6.3.4 DEPRECIACIÓN ACUMULADA DE EQUIPO DE TRANSPORTE existe una disminución por un importe de \$199,580.00 (Ciento noventa y nueve mil quinientos ochenta pesos 00/100 M. N.) por la baja de un vehículo siniestrado marca Peugeot, modelo 2015 con placas de circulación TLK-55-44 con respaldo al oficio número SA/DP/DCBM/4430/2023 que fue registrado contablemente en la póliza de diario D-01452.

En el presente trimestre no se realizaron el registro contable de las depreciaciones ya que el Sistema de Inventarios Integral de Oaxaca no ha emitido reportes.

En este apartado se menciona la cuenta 1.2.7.1.0 Estudios, Formulación y Evaluación de Proyectos el cual presenta un saldo por la cantidad de \$230,955.50 (Doscientos treinta mil novecientos cincuenta y cinco pesos 50/100 M. N.) el cual es originado de ejercicios anteriores.

### Estimaciones y deterioros

10. El criterio a utilizar para este apartado con la finalidad de informar sobre la estimación para la depuración de los saldos que se encuentran en las cuentas de Deudores Diversos por Cobrar a Corto Plazo y las que se encuentran en las cuentas de pasivos se calcula en un periodo de depuración de cinco años aproximadamente.

### Otros activos

11. Este ente público no presenta cuentas de otros activos circulantes y no circulantes.

### Pasivo

#### Cuentas y Documentos por pagar

1. En el presente periodo que se informa corresponde del 1 de enero al 31 de marzo del 2024, en este rubro presenta un saldo acumulado por la cantidad de \$731,338,267.28 (Setecientos treinta y un millones trescientos treinta y ocho mil doscientos sesenta y siete pesos 28/100 M. N.) en los cuales se encuentran englobados importes que fueron originados en muchos ejercicios anteriores y se han mantenido como saldos históricos. El momento preciso del registro o afectación de las cuentas de pasivos están vinculados en el momento contable del devengado (póliza del gasto) de las Cuentas por Liquidar Certificadas de servicios personales y de gastos de operación; así mismo en el momento contable del pagado se provisionan en las pólizas de egresos las cuentas de pasivos por concepto de: Impuestos Sobre Sueldos y Salarios, Impuestos Sobre la Renta, IMSS, RCV, INFONAVIT, ISSSTE, seguros de vida, Instituciones de préstamos, Fondo Revolvente del ejercicio, entre otros; en el siguiente cuadro se presentan de manera resumida a nivel de subcuenta por vencimiento en días:

Dentro del primer trimestre es necesario mencionar que la cuenta 2.1.1.1.5 OTRAS PRESTACIONES SOCIALES Y ECONÓMICAS POR PAGAR A CP que al 31 de marzo del 2024 presenta un saldo acumulado por la cantidad de \$689,609.00 (Seiscientos ochenta y nueve mil seiscientos nueve pesos 00/100 M. N.) mismos que fueron registrados contablemente en el momento contable del pagado (pólizas de egresos) vinculados con las Cuentas por Liquidar Certificadas de servicios personales, a continuación, en el siguiente cuadro se detallan:

CUENTA	DESCRIPCION	ENERO - MARZO
2.1.1.1.5	OTRAS PRESTACIONES SOCIALES Y ECONÓMICAS POR PAGAR A CP	90 DÍAS DE VENCIMIENTO
2.1.1.1.5.009.0010	SRIA DE ADMON PAQUETE DE MATERIALES/OFICINAS CENTRALES 2024	\$ 259,729.00
2.1.1.1.5.010.0010	SRIA DE ADMON CREDITO LINEA BLANCA OFICINAS CENTRALES 2024	\$ 242,172.00
2.1.1.1.5.011.0010	SRIA DE ADMON PRESTAMOS DIRECTOS OFICINAS CENTRALES 2024	\$ 180,508.00
2.1.1.1.5.013.0010	VELE DE DESPENSA STPEIDCEO/OFICINAS CENTRALES 2024	\$ 7,200.00
<b>SUMAS TOTALES</b>		<b>\$ 689,609.00</b>

Se le dará el debido seguimiento ante las instancias correspondientes para la amortización de los saldos.

Deudas por Adquisición de Bienes y Contratación de Servicios por Pagar a CP al 31 de marzo presenta un saldo acumulado por la cantidad de \$3,266,112.10 (Tres millones doscientos sesenta y seis mil ciento doce pesos 10/100 M. N.) y se desglosa de la siguiente manera en días de vencimiento:

CUENTA	DESCRIPCION	90 DÍAS	180 DÍAS	MAYOR A 365 DÍAS
2.1.1.2.1	DEUDAS POR ADQUISICIÓN DE BIENES Y CONTRATACIÓN DE SERVICIOS POR PAGAR A CP			
2.1.1.2.1.001	BIENES		\$ 28,870.90	
2.1.1.2.1.002	CONTRATACIÓN DE SERVICIOS	\$427,622.30		\$ 228,852.58
			<b>SUMA TOTAL</b>	<b>\$ 685,345.78</b>

Con respecto a esta cuenta de pasivo 2.1.1.2.1 DEUDAS POR ADQUISICIÓN DE BIENES Y CONTRATACIÓN DE SERVICIOS POR PAGAR A CP dentro del primer trimestre se hicieron depuraciones de saldos que corresponden de ejercicios anteriores así mismo en el siguiente cuadro se mencionan las pólizas de origen:

MES	PÓLIZAS
ENERO	De la D-01297 a la D-01314; D-01317, D-01322, D-01323 y de la D-01325 a la D-01328.
FEBRERO	D-01189, D-01190, de la D-01238 a la D-01241, D-01264, D-01278 y D-01281.

Es preciso hacer mención que se seguirá dando seguimiento a los saldos para su debida amortización total.

En la cuenta 2.1.1.3.1 CONTRATISTA POR OBRAS EN BIENES DE DOMINIO PÚBLICO POR PAGAR A CP presenta un saldo final por la cantidad de \$45,014,793.05 (Cuarenta y cinco millones catorce mil setecientos noventa y tres pesos 05/100 M. N.) del cual el saldo está integrado de ejercicios anteriores desde el año 2013; a continuación, en el siguiente cuadro se desglosa a sexto nivel de registro:

CUENTA	DESCRIPCION	MAYOR A 365 DÍAS
2.1.1.3.1	CONTRATISTA POR OBRAS EN BIENES DE DOMINIO PUBLICO POR PAGAR A C.P.	
2.1.1.3.1.001	CONTRATISTA POR OBRAS EN BIENES DE DOMINIO PUBLICO POR PAGAR A C.P.	\$ 20,176,227.93
2.1.1.3.1.611	EDIFICACIÓN HABITACIONAL	\$ 128,580.59
2.1.1.3.1.613	CONSTRUCCIÓN DE OBRAS PARA EL ABASTECIMIENTO DE AGUA, PETRÓLEO, GAS, ELECTRICIDAD Y TELECOMUNICACIONES	\$ 10,559,082.82
2.1.1.3.1.614	DIVISIÓN DE TERRENOS Y CONSTRUCCIÓN DE OBRAS DE URBANIZACIÓN	\$ 12,987,767.39
2.1.1.3.1.616	OTRAS CONSTRUCCIONES DE INGENIERÍA CIVIL U OBRA PESADA	\$ 50,114.32
2.1.1.3.1.617	INSTALACIONES Y EQUIPAMIENTO EN CONSTRUCCIONES	\$ 1,113,020.00
<b>SUMA TOTAL</b>		<b>\$ 45,014,793.05</b>

Dentro del primer trimestre que se informa existe una disminución en el saldo debido al pago o a las amortizaciones realizadas mediante SPEI registrados en pólizas de egresos de captura manual y debido al volumen de pólizas en este caso no se enlistan.

En la cuenta 2.1.1.3.2 CONTRATISTAS POR OBRAS EN BIENES PROPIOS POR PAGAR A CP a nivel de registro presenta saldos originados en ejercicios anteriores y que a la fecha se conservan en la contabilidad, en el siguiente cuadro se detallan a continuación:

CUENTA	DESCRIPCION	MAYOR A 365 DÍAS
2.1.1.3.2	CONTRATISTAS POR OBRAS EN BIENES PROPIOS POR PAGAR A CP	
2.1.1.3.2.001.0001	OBRA 2013	\$ 793,070.64
2.1.1.3.2.001.0002	CTA.5108 FISE/ OBRA 2014	\$ 2,000.00
	<b>SUMA TOTAL</b>	<b>\$ 795,070.64</b>

Se seguirá dando seguimiento para la amortización del referido saldo.

En relación a la cuenta de pasivo 2.1.1.5.1 TRANSFERENCIAS INTERNAS Y ASIGNACIONES AL SECTOR PÚBLICO se muestra el siguiente cuadro con los niveles de desagregación por su vencimiento en días:

CUENTA	DESCRIPCION	90 DÍAS	MAYOR A 365 DÍAS
2.1.1.5.1	TRANSFERENCIAS INTERNAS Y ASIGNACIONES AL SECTOR PÚBLICO		
2.1.1.5.1.001	TRANSFERENCIAS INTERNAS Y ASIGNACIONES AL SECTOR PÚBLICO	\$ 743,749.79	\$ 19,842,490.70
2.1.1.5.1.411	ASIGNACIONES PRESUPUESTARIAS AL PODER EJECUTIVO		\$ 15,258,887.27
2.1.1.5.1.424	TRANSFERENCIAS OTORGADAS A ENTIDADES FEDERATIVAS Y MUNICIPIOS		\$ 1,660,000.00
2.1.1.5.1.448	AYUDAS POR DESASTRES NATURALES Y OTROS SINIESTROS		\$ 16,686.36
	<b>SUMA TOTAL</b>		<b>\$ 37,336,983.15</b>

Con respecto a los saldos históricos que se mantienen en la contabilidad se le dará el debido seguimiento para su amortización o depreciación.

A continuación, se hace mención de la cuenta 2.1.1.7.1 RETENCIONES DE IMPUESTOS POR PAGAR A CP el cual se desglosa a sexto nivel de registro en días de vencimiento que en el siguiente cuadro se detallan:

CUENTA	DESCRIPCION	90 DÍAS	MAYOR A 365 DÍAS
2.1.1.7.1.001	TRASPASO	-	\$ 7,690,258.13
2.1.1.7.1.002	IMPUESTOS SOBRE SUELDOS Y SALARIOS	\$ 1,637,941.17	\$ 2,920,551.95
2.1.1.7.1.003	I.S.R RETENCIONES POR ASIMILADOS Y SALARIOS	-	\$ 816,731.79





2.1.1.7.1.004	I.S.R RETENCIÓN DEL 10% DE ARRENDAMIENTO	-	\$ 356,721.81
2.1.1.7.1.005	I.S.R RETENCIÓN DEL 10% POR SERVICIOS PROFESIONALES	-	\$ 157,777.11
2.1.1.7.1.006	RETENCIÓN IVA	-	\$ 1,845.35
2.1.1.7.1.008	5 AL MILLAR FEDERAL PARA LA CONTRALORÍA	\$ 21,562.11	\$ 309,754.60
2.1.1.7.1.011	2 AL MILLAR (ICIC)	\$ 28,960.93	\$ 454,772.82
2.1.1.7.1.012	5 AL MILLAR PARA LA CMIC	-	\$ 748,611.35
2.1.1.7.1.016	1.5% SUPERVISIÓN (ESTATAL)	-	\$ 199,543.70
2.1.1.7.1.018	2.5% POR LOS SERVICIOS DE INSPECCIÓN, VIGILANCIA Y CONTROL	-	\$ 109,677.74
2.1.1.7.1.020	5 AL MILLAR ESTATAL PARA LA CONTRALORÍA	-	\$ 1,395,363.45
2.1.1.7.1.021	3 % SOBRE NOMINA PARA OBRA	-	\$ 2,313.26
2.1.1.7.1.024	1.25% RÉGIMEN SIMPLIFICADO DE CONFIANZA (RESICO)	\$ 2,588.28	-
<b>SUMA TOTAL</b>			<b>\$ 16,854,975.55</b>

En la cuenta 2.1.1.7.2 RETENCIONES DEL SISTEMA DE SEGURIDAD SOCIAL POR PAGAR A CP el cual se desglosa a sexto nivel de registro en días de vencimiento que en el siguiente cuadro se detallan:

CUENTA	DESCRIPCION	90 DÍAS	MAYOR A 365 DÍAS
<b>2.1.1.7.2</b>	<b>RETENCIONES DEL SISTEMA DE SEGURIDAD SOCIAL POR PAGAR A CP</b>		
2.1.1.7.2.001	IMSS	\$ 1,018.73	\$ 398,101.04
2.1.1.7.2.003	SEGURO DE VIDA PERSONAL ADMTVO. BASE CONF	\$ 25,418.00	\$ 286,436.36
2.1.1.7.2.006	SEGURO DE VIDA INTERACCIONES	\$ 360.00	\$ 13,860.00
2.1.1.7.2.008	METLIFE MÉXICO	\$ 3,892.15	\$ 86,732.56
2.1.1.7.2.009	SEGURO DE VIDA MMS	\$ 1,705.00	\$ 35,093.50
2.1.1.7.2.011	IMSS CESANTÍA Y VEJEZ	\$ 118,907.27	\$ 241,428.88
2.1.1.7.2.012	I.S.S.T.E.	\$ 153,644.96	\$ 791,163.44
2.1.1.7.2.016	SEGUROS INBURSA	\$ 12,760.17	\$ 254,077.31
2.1.1.7.2.019	SEGUROS ARGOS S.A DE C.V.	\$ 3,445.20	\$ 66,267.00
2.1.1.7.2.020	NUNEZ BANUET SERVICIOS FUNERARIOS	\$ 5,981.00	\$ 102,706.00
2.1.1.7.2.022	NACIONAL DE SERVICIOS FUNERARIOS A FUTURO S.A.	\$ 90.00	\$ 3,036.00
2.1.1.7.2.023	ISSSTE SEGURO DE RETIRO	\$ 260,228.12	\$ 6,066,723.22
<b>SUMA TOTAL</b>			<b>8,933,075.91</b>

En la cuenta 2.1.1.7.9 OTRAS RETENCIONES Y CONTRIBUCIONES POR PAGAR A CP el cual se desglosa a sexto nivel de registro en días de vencimiento que en el siguiente cuadro se detallan:

CUENTA	DESCRIPCION	90 DÍAS	MAYOR A 365 DÍAS
<b>2.1.1.7.9</b>	<b>OTRAS RETENCIONES Y CONTRIBUCIONES POR PAGAR A CP</b>		



2.1.1.7.9.003	CUOTA SINDICAL	\$ 46,723.04	\$ 389,775.00
2.1.1.7.9.005	PENSION ALIMENTICIA	0	\$ 504,079.61
2.1.1.7.9.006	CREDITO INFONAVIT	\$ 275,818.65	\$ 577,563.79
2.1.1.7.9.007	FONACOT		\$ 151,686.40
2.1.1.7.9.010	ADEUDOS A TERCEROS		\$ 19,863,435.06
2.1.1.7.9.011	CAJA DE AHORRO SINDICATO (PRESTAMO)	\$224,440.50	\$ 1,629,329.95
2.1.1.7.9.020	RETARDOS E INASISTENCIAS	\$ 20,902.00	\$ 96,369.39
2.1.1.7.9.034	SU PAGO CHEDRAUI	\$ 867.10	\$ 42,759.20
2.1.1.7.9.041	OFEM OAXACA, S.A. DE C.V.	\$ 11,199.88	
2.1.1.7.9.043	ETESA DE C.V.		\$ 1,572.00
2.1.1.7.9.046	COOPERATIVA ACREIMEX, S.C. DE R.L.	\$429,969.00	\$ 2,121,521.00
2.1.1.7.9.050	PROGRAMA EDUCATIVO NACIONAL, S.A. DE C.V		\$ 18,162.00
2.1.1.7.9.063	APOYANDOTE S.A. DE C.V.		\$ 8,670.90
2.1.1.7.9.073	SOLIDEZ DE MONTEALBAN,S.A. DE A.P. DE R.L. DE C.V.		\$ 41,389.80
2.1.1.7.9.085	FISOFO, S.A. DE C.V., SOCIEDAD FINANCIERA DE OBJETO MULTIPLE, ENTIDAD NO REGULADA	\$ 11,520.49	\$ 94,092.00
2.1.1.7.9.086	FOMEPADE		\$ 14,842.85
2.1.1.7.9.087	PUBLISEG, S.A. DE C.V.	\$ 6,886.31	\$ 128,303.75
2.1.1.7.9.089	PRESTACIONES FINMART S.A. DE C.V.		\$ 99,533.30
2.1.1.7.9.091	TOTAL FIN , FOSTER CAPITAL S.A. P.I. DE C.V., SOFOM, E.N.R		\$ 63,269.80
2.1.1.7.9.107	NOMINA APOYO S.A.P.I. DE C.V.SOFOM,E.N.R.	\$ 6,979.29	\$ 114,198.10
2.1.1.7.9.111	COOPERATIVA SINVACREM S.C. DE A.P. DE R.L. C.V.	\$ 79,836.00	\$ 37,052.00
2.1.1.7.9.112	DIRECTODO MEXICO S.A.P.I. DE C.V.	\$ 9,500.00	\$ 56,450.00
2.1.1.7.9.113	CUOTA SINDICAL CEA	\$ 25,438.66	\$ 76,495.58
2.1.1.7.9.115	DESCUENTOS POR PRESTAMOS MONTE DE PIEDAD	\$ 60,384.00	\$ 738,257.00
2.1.1.7.9.117	AGENCIA Y SOCIEDAD DE VALORES LR R SAPI DE CV SOFOM ENR		\$ 78,525,70
2.1.1.7.9.119	TU NOMINA PLUS		\$ 18,054.85
2.1.1.7.9.122	TOTAL CREDIT		\$ 6,727.05
2.1.1.7.9.125	MENOSPAGOS,S.A. DE C.V.,SOFOM, E.N.R.		\$ 2,816.10
2.1.1.7.9.128	DXN EXPRESS, S.A. DE C.V. SOFOMENR	\$ 5,452.82	
2.1.1.7.9.133	ATRUM MOTORS DE MEXICO S.A.DE C.V.	\$ 9,574.18	\$ 859.05
2.1.1.7.9.136	PRE15NA, S.A DE C.V. SOFOM E.N.R	\$ 6,591.27	
2.1.1.7.9.140	PRESTAMOS ISSSTE	\$ 157,869.68	\$ 122,658.20
2.1.1.7.9.143	CREDITO FACIL	\$ 666.42	
2.1.1.7.9.144	FORTALEZA	\$ 373,787.94	
2.1.1.7.9.148	CREDIFOM	\$ 1,759.34	
2.1.1.7.9.154	BARACAF, S.A. DE C.V. SOFOM ENR	\$ 5,483,47	
2.1.1.7.9.167	ACERCATE A TU NOMINA, S.A.P.I DE C.V.	\$ 12,357.98	
2.1.1.7.9.174	SOLUCIONES EN PRESTAMOS IMADIE SAPI DE CV	\$ 3,068.88	
2.1.1.7.9.179	FALGO VENTURES, SAPI DE C.V. SOFOM, ENR.	\$ 2,000.81	
<b>SUMA TOTAL</b>			<b>\$ 28,887,707.14</b>

De los saldos históricos que se enlistan en el presente recuadro corresponden a ejercicios anteriores por lo que se dará seguimiento para la amortización.

Los saldos con periodo de vencimiento en 90 días, la mayoría son presentados como retenciones en las Cuentas por Liquidar Certificadas y son registrados de manera automática en las pólizas de egresos del momento contable del pagado, por lo que en los meses subsecuentes el ente público realizará las Cuentas por Liquidar Certificadas de Pago de Terceros para la amortización de saldos.

Al 31 de marzo del presente trimestre, en la balanza de comprobación se presenta la cuenta 2.1.1.9.1 FONDOS ROTATORIOS POR PAGAR A CP a nivel de registro con la cuenta 2.1.1.9.1.001.0001 SEFIN/ FONDO REVOLVENTE con un saldo final por la cantidad de \$1,000,000.00 (Un millón de pesos 00/100 M. N.) originado en la póliza de ingreso I-0191 de fecha 30 de enero del 2024 vinculado con la Cuenta por Liquidar Certificada con número de folio 205. Por lo que será utilizado durante este ejercicio fiscal y en apego al Artículo 73 del Reglamento de la Ley Estatal de Presupuesto y Responsabilidad Hacendaria.

En la cuenta de pasivo 2.1.1.9.2 MINISTRACIONES DE FONDOS POR PAGAR A CP en la balanza de comprobación presenta los siguientes saldos que en el siguiente cuadro se detallan:

CUENTA	DESCRIPCION	MAYOR A 365 DÍAS
<b>2.1.1.9.2</b>	<b>MINISTRACIONES DE FONDOS POR PAGAR A CP</b>	
2.1.1.9.2.002.0004	SEFIN/PRESTAMOS A ENTES PUBLICOS/NOMINA SAP ´S/2012	\$ 1,856.00
2.1.1.9.2.002.0005	SEFIN/PRESTAMOS A ENTES PUBLICOS/SAP ´S/2013	\$ 2,306,924.11
2.1.1.9.2.002.0007	SEFIN/PRESTAMOS A ENTES PUBLICOS/2013	\$ 17,069,679.10
2.1.1.9.2.002.0008	SEFIN/PRESTAMOS A ENTES PUBLICOS/2017	\$ 98,610.75
2.1.1.9.2.002.0021	ANTICIPO PARA GASTOS DE OPERACIÓN	\$ 9,605,523.00
<b>SUMA TOTAL</b>		<b>\$ 29,082,592.96</b>

En la cuenta de pasivo 2.1.1.9.4 CUENTAS POR PAGAR POR PRÉSTAMOS OTORGADOS presenta saldos históricos que en el siguiente cuadro se detallan a sexto nivel de registro:

CUENTA	DESCRIPCION	MAYOR A 365 DÍAS
<b>2.1.1.9.4</b>	<b>CUENTAS POR PAGAR POR PRÉSTAMOS OTORGADOS</b>	
2.1.1.9.4.001	CUENTAS POR PAGAR POR PRÉSTAMOS OTORGADOS	\$ 837,261.33
2.1.1.9.4.005	ANTICIPOS	\$ 78,478,925.92
	<b>SUMA TOTAL</b>	<b>\$ 79,316,187.25</b>

Se dará seguimiento a estos saldos para su debida amortización que corresponde de administraciones anteriores.

De la cuenta de 2.1.1.9.9 OTRAS CUENTAS POR PAGAR A CP presenta saldos históricos que fueron

**“Primer Informe Trimestral Enero - Marzo del Ejercicio 2024”**

originados en ejercicios anteriores, en el siguiente cuadro se presentan a sexto nivel de registro en días de vencimiento:

CUENTA	DESCRIPCION	DÍAS DE VENCIMIENTO	
		90 DÍAS	MAYOR A 365 DÍAS
2.1.1.9.9	OTRAS CUENTAS POR PAGAR A CP		
2.1.1.9.9.001	OTRAS CUENTAS POR PAGAR A CP	\$ 15,141,610.85	\$ 467,600,316.00
	<b>SUMA TOTAL</b>		<b>\$ 482,741,926.85</b>

Se hace la presente aclaración que en cada una de las cuentas de activos y pasivos no se enlistan a nivel de registro por el volumen de datos que se manejan así mismo se puede visualizar en la balanza de comprobación.

#### Fondos y bienes de terceros en garantía y/o administración

- Se informa que el ente público no maneja fondos de bienes de terceros en garantía y/o administración a corto plazo, así como la naturaleza de dichos recursos y sus características cualitativas.

#### Pasivos diferidos

- Se informa que este ente público no presenta pasivos diferidos por ningún tipo, monto y naturaleza, así como las características significativas que nos puede impactar financieramente.

#### Provisiones

- Se informa que este ente público no presenta en sus informes financieros sobre provisiones por ningún tipo, monto y naturaleza, así como las características significativas que impacten.

#### Otros pasivos

- Se informa que este ente público no presenta en los informes y estados financieros otros pasivos.

#### III) NOTAS AL ESTADO DE VARIACION EN LA HACIENDA PUBLICA

- En este apartado se menciona de manera agrupada las cuentas que integran la hacienda pública o patrimonio propiedad de este ente público; en el primer trimestre presenta un saldo acumulado por la cantidad de \$ 1,860,868,135.73 (Mil ochocientos sesenta millones ochocientos sesenta y ocho mil ciento treinta y cinco pesos 73/100 M. N.) como en el siguiente cuadro se detallan:

CUENTA	DESCRIPCION	IMPORTES
3.1.3.0.0	ACTUALIZACIONES DEL PATRIMONIO	\$ 15,924,631.43
3.2.2.0.0	RESULTADOS DE EJERCICIOS ANTERIORES	\$ 1,839,774,906.41
3.2.5.1.0	CAMBIOS EN POLÍTICAS CONTABLES	\$ 5,168,597.89
	<b>SUMA TOTAL</b>	<b>\$ 1,860,868,135.73</b>

2. Las procedencias de los montos corresponden a los registros de actualizaciones del patrimonio, el registro de los ahorros y/o desahorros de ejercicios anteriores, así como los cambios en políticas contables por registros erróneos el cual es capturado en póliza de diario, un claro ejemplo es el registro del mes de enero del presente ejercicio, como se ve en la siguiente imagen:

GOBIERNO DEL ESTADO DE OAXACA  
CONTABILIDAD GUBERNAMENTAL 2024  
UR:512 -COMISIÓN ESTATAL DEL AGUA PARA EL BIENESTAR  
PÓLIZA CONTABLE



Concepto		DATOS DE LA POLIZA				
REGISTRO DE TRASPASO DEL SALDO (AHORRO/ DESAHORRO) A RESULTADO DE EJERCICIOS ANTERIORES		FECHA	ELABORÓ	POLIZA	MC	TMC
		01/01/2024	MASTERSCG	D-01273	L	A
CUENTA	DESCRIPCIÓN	DEBE	HABER	AFECTACION	DOCUMENTO	TDF
<b>3.2.1.0.0</b>	<b>RESULTADOS DEL EJERCICIO (AHORRO/ DESAHORRO)</b>					
3.2.1.0.0.001.0001	RESULTADOS DEL EJERCICIO ANT/A.PINOTEPA S.A	272,878,320.31				
3.2.1.0.0.002.0001	PATRIMONIO/RESIDENCIA TEHUANTEPEC SALDO ACREDOR		21,688,166.49			
<b>3.2.2.0.0</b>	<b>RESULTADOS DE EJERCICIOS ANTERIORES</b>					
3.2.2.0.0.001.0013	RESULTADOS DE EJERCICIOS ANTERIORES 2023		251,190,153.82			
SUMAS IGUALES		5272,878,320.31	5272,878,320.31			

#### IV) NOTAS AL ESTADO DE FLUJO DE EFECTIVO

1. Su finalidad es proveer de información sobre los flujos de efectivo del ente público identificando las fuentes de entradas y salidas de recursos, clasificadas por actividades de operación, de inversión y de financiamiento.

Proporciona una base para evaluar la capacidad del ente para generar efectivo y equivalentes de efectivo, así como su capacidad para utilizar los flujos derivados de ellos.

Cifras del periodo actual y periodo anterior del Efectivo y Equivalentes, al Final del Ejercicio

EFECTIVO Y EQUIVALENTES		
CONCEPTO	EJERCICIO 2024	EJERCICIO 2023
EFECTIVO	\$ 20,000.00	\$ 10,000.00
BANCOS/TESORERÍA	0	0
BANCOS/DEPENDENCIAS Y OTROS	\$ 8,060,859.24	\$ 19,563,489.76
INVERSIONES TEMPORALES (Hasta 3 meses)	0	0
FONDOS CON AFECTACIÓN ESPECÍFICA	0	0
DEPÓSITOS DE FONDOS DE TERCEROS EN GARNTÍA Y/O ADMINISTRACIÓN		\$ 116,042.00
OTROS EFECTIVOS Y EQUIVALENTES	0	0
<b>TOTAL</b>	<b>\$ 8,080,859.24</b>	<b>\$ 19,689,531.76</b>

“Primer Informe Trimestral Enero - Marzo del Ejercicio 2024”

2. Adquisiciones de las Actividades de Inversión efectivamente pagados

<b>ADQUISICIONES DE ACTIVIDADES DE INVERSIÓN EFECTIVAMENTE PAGADOS</b>		
<b>CONCEPTO</b>	<b>EJERCICIO 2024</b>	<b>EJERCICIO 2023</b>
<b>BIENES INMUEBLES, INFRAESTRUCTURA Y CONSTRUCCIONES EN PROCESO</b>	<b>\$ 3,241,516.93</b>	<b>\$ 3,187,318.54</b>
TERRENOS	0	0
VIVIENDAS	0	0
EDIFICACIÓN HABITACIONAL EN PROCESO	0	0
INFRAESTRUCTURA DE AGUA POTABLE, SANEAMIENTO, HIDROAGRICOLA Y CONTROL DE INUNDACIONES	0	0
CONSTRUCCIONES DE OBRAS PARA EL ABASTECIMIENTO DE AGUA, PETROLEO, GAS, ELECTRICIDAD Y TELECOMUNICACIÓN	\$ 3,241,516.93	\$ 2,003,047.91
DIVISIÓN DE TERRENOS Y CONSTRUCCION DE OBRAS DE URBANIZACION EN PROCESO	0	\$ 1,184,270.63
INSTALACIONES Y EQUIPAMIENTO EN CONSTRUCCIONES EN PROCESO	0	0
OTRAS CONSTRUCCIONES DE INGENIERÍA CIVIL U OBRA PESADA EN PROCESO	0	0
<b>BIENES MUEBLES</b>	<b>0</b>	<b>0</b>
EQUIPO DE COMPUTO Y DE TECNOLOGÍAS DE LA INFORMACIÓN	0	0
EQUIPO Y APARATOS AUDIOVISUALES	0	0
INSTRUMENTAL MEDICO Y DE LABORATORIO	0	0
VEHÍCULOS Y EQUIPO TERRESTRE	0	0
MAQUINARIA Y EQUIPO INDUSTRIAL	0	0
SISTEMAS DE AIRE ACONDICIONADO, CALEFACCIÓN Y DE REFRIGERACIÓN INDUSTRIAL Y COMERCIAL	0	0
EQUIPOS DE GENERACIÓN ELECTRICA, APARATOS Y ACCESORIOS ELECTRICOS	0	0
OTROS EQUIPOS	0	0
<b>OTAS INVERSIONES</b>	<b>0</b>	<b>0</b>
SOFTWARE	0	0
DERECHOS	0	0
CONCESIONES	0	0
<b>ANTICIPO A CONTRATISTAS</b>	<b>0</b>	<b>0</b>
ANTICIPO A PROVEEDORES POR ADQUISICIÓN DE BIENES Y PRESTACIÓN DE SERVICIOS A CORTO PLAZO	0	0
ANTICIPO A CONTRATISTAS POR OBRA PÚBLICA EN BIENES PROPIOS	0	0
<b>TOTAL</b>	<b>\$ 3,241,516.93</b>	<b>\$ 3,187,318.54</b>

En el presente cuadro el importe que se hace mención corresponde a la cuenta 1.2.3.5.3 CONSTRUCCIÓN DE OBRAS PARA EL ABASTECIMIENTO DE AGUA PETRÓLEO, GAS, ELECTRICIDAD Y TELECOMUNICACIÓN con un importe de \$3,241,516.93 (Tres millones doscientos cuarenta y un mil quinientos dieciséis pesos 93/100 M. N) que de acuerdo en el momento contable del devengado se registró en la cuenta contable 1.2.3.5.3.613.OBOQ CONSTRUCCIÓN DEL SISTEMA DE AGUA POTABLE, EN LA LOCALIDAD DE PUERTO BUENAVISTA, MUNICIPIO DE SAN JOSÉ TENANGO y son vinculados con las siguientes Cuentas por Liquidar Certificadas:

MES	CLC	PÓLIZA DEL DEVENGADO	IMPORTE
FEBRERO	410	D-0600	\$ 972,455.08
	411	D-0602	\$ 972,455.08
	412	D-0604	\$ 1,296,606.77
<b>SUMA TOTAL=</b>			<b>\$ 3,241,516.93</b>

Esto también se explica en el inciso en el rubro de Bienes Muebles, Inmuebles e Intangibles.

3. Conciliación de los Flujos de Efectivo Netos de las Actividades de Operación y los saldos de Resultados del Ejercicio en el periodo del 1 de enero al 31 de marzo del 2024.

CONCEPTO	EJERCICIO 2024	EJERCICIO 2023
RESULTADOS DEL EJERCICIO AHORRO/DESAHORRO	3,190,235.00	-4,585,070.00
MOVIMIENTOS DE PARTIDAS (O RUBROS) QUE NO AFECTAN EL EFECTIVO		
DEPRECIACIÓN	0	0
BAJA POR OBSOLESCENCIA	49,985.00	99,130.00
INCREMENTOS EN LAS PROVISIONES	0	0
INCREMENTO EN INVERSIONES PRODUCIDO POR REVALUACIÓN	0	0
INVERSIÓN PÚBLICA NO CAPITALIZABLE	0	7,673,259.00
OTRAS PARTIDAS QUE NO AFECTAN EL EFECTIVO	-78,967,965.00	-131,631,414.00
<b>FLUJOS DE EFECTIVO NETOS DE LAS ACTIVIDADES DE OPERACIÓN</b>	<b>-75,727,745.00</b>	<b>-128,444,095.00</b>

Los movimientos que se muestran en negativo corresponden a las operaciones contables combinadas entre los activos y pasivos del ente público así mismo se puede comparar con el Estado de Flujo de Efectivo del periodo.



V) **CONCILIACIÓN ENTRE LOS INGRESOS PRESUPUESTARIOS Y CONTABLES, ASI COMO ENTRE LOS EGRESOS PRESUPUESTARIOS Y LOS GASTOS CONTABLES**

COMISIÓN ESTATAL DEL AGUA PARA EL BIENESTAR CONCILIACIÓN ENTRE LOS INGRESOS PRESUPUESTARIOS Y CONTABLES Del 01 de enero al 31 de marzo del 2024 (Cifras en pesos)	
Concepto	2024
<b>1. Total de Ingresos Presupuestarios</b>	<b>\$82,723,724.46</b>
2. Más Ingresos Contables No Presupuestarios	0
2.1 Ingresos Financieros	\$82,723,724.46
2.2 Incremento por Variación de Inventarios	0
2.3 Disminución del Exceso de Estimaciones por Pérdida o Deterioro u Obsolescencia	0
2.4 Disminución del Exceso de Provisiones	0
2.5 Otros Ingresos y Beneficios Varios	0
2.6 Otros Ingresos Contables No Presupuestarios	0
3. Menos Ingresos Presupuestarios No Contables	0
3.1 Aprovechamientos Patrimoniales	0
3.2 Ingresos Derivados de Financiamientos	0
3.3 Otros Ingresos Presupuestarios No Contables	0
<b>4. Total de Ingresos Contables</b>	<b>\$82,723,724.46</b>



**COMISIÓN ESTATAL DEL AGUA PARA EL BIENESTAR**  
**CONCILIACIÓN ENTRE LOS EGRESOS PRESUPUESTARIOS Y LOS GASTOS CONTABLES**  
**Del 01 de enero al 31 de marzo del 2024**  
**(Cifras en pesos)**

Concepto	2024
<b>1. Total de Egresos Presupuestarios</b>	<b>\$79,483,594.47</b>

<b>2. Menos Egresos Presupuestarios No Contables</b>	<b>0</b>
2.1 Materias Primas y Materiales de Producción y Comercialización	0
2.2 Materiales y Suministros	0
2.3 Mobiliario y Equipo de Administración	0
2.4 Mobiliario y Equipo Educativo y Recreativo	0
2.5 Equipo e Instrumental Médico y de Laboratorio	0
2.6 Vehículos y Equipo de Transporte	0
2.7 Equipo de Defensa y Seguridad	0
2.8 Maquinaria, Otros Equipos y Herramientas	0
2.12 Obra Pública en Bienes de Dominio Público	0
2.13 Obra Pública en Bienes Propios	0
2.14 Acciones y Participaciones de Capital	0
2.15 Compra de Títulos y Valores	0
2.16 Concesión de Préstamos	0
2.17 Inversiones en Fideicomisos, Mandatos y Otros Análogos	0
2.18 Provisiones para Contingencias y Otras Erogaciones Especiales	0
2.21 Otros Egresos Presupuestarios No Contables	0

<b>3. Más Gastos Contables No Presupuestarios</b>	<b>\$ 49,895.00</b>
3.1 Estimaciones, Depreciaciones, Deterioros, Obsolescencia y Amortizaciones	\$ 49,895.00
3.2 Provisiones	0
3.3 Disminución de Inventarios	0
3.4 Otros Gastos	0
3.5 Inversión Pública no Capitalizable	0
3.6 Materiales y Suministros (consumos)	0
3.7 Otros Gastos Contables No Presupuestarios	0

<b>4. Total de Gastos Contables</b>	<b>\$ 79,533,489.47</b>
-------------------------------------	-------------------------

### c) NOTAS DE MEMORIA (CUENTAS DE ORDEN)

Las cuentas de orden se utilizan para registrar movimientos de valores que no afecten o modifiquen el balance del ente contable, sin embargo, su incorporación en libros es necesaria con fines de recordatorio contable, de control y en general sobre los aspectos administrativos, o bien, para consignar sus derechos o responsabilidades contingentes que puedan o no presentarse en el futuro; las cuentas que se manejan para efectos de este informe son las presupuestarias de egresos emitidas y autorizadas por el Consejo Nacional de Armonización Contable para la vinculación de los momentos contables, reflejado en la última parte de la balanza de comprobación, que se detallan a continuación:

#### CUENTAS DE ORDEN PRESUPUESTARIAS DE INGRESOS

CUENTAS DE ORDEN PRESUPUESTARIAS DE INGRESOS	
CONCEPTO	DEL 01 ENERO AL 31 DE MARZO DEL 2024
LEY DE INGRESOS ESTIMADA	339,213,217.36
LEY DE INGRESOS POR EJECUTAR	310,446,348.83
MODIFICACIONES A LA LEY DE INGRESOS ESTIMADA	393,179,344.42
LEY DE INGRESOS DEVENGADA	82,725,111.40
LEY DE INGRESOS RECAUDADA	82,723,724.46

#### CUENTAS DE ORDEN PRESUPUESTARIAS DE EGRESOS

CONCEPTO	DEL 01 DE ENERO AL 31 DE MARZO DEL 2024
PRESUPUESTO DE EGRESOS APROBADO	339,213,217.36
PRESUPUESTO DE EGRESOS POR EJERCER	310,446,348.83
PRESUPUESTO DE EGRESOS MODIFICADO	393,179,344.42
PRESUPUESTO DE EGRESOS COMPROMETIDO	82,732,995.59
PRESUPUESTO DE EGRESOS DEVENGADO	82,725,111.40
PRESUPUESTO DE EGRESOS EJERCIDO	82,723,724.46
PRESUPUESTO DE EGRESOS PAGADO	82,404,795.80

Es menester señalar, que la Comisión Estatal del Agua no presenta saldos y/o movimientos en cuentas de orden contables (Valores. Emisión de Obligaciones, Avals y Garantías, Juicios, Inversión mediante Proyectos para Prestación de Servicios (PPS) y Similares, y Bienes Concesionados o en Comodato. Así mismo, no cuenta con cuentas de orden presupuestarias de Ingresos, pues de conformidad a la Ley de Entidades Paraestatales del Estado de Oaxaca, los ingresos que se recauden por los diversos conceptos que establece la Ley de Ingresos y los de naturaleza distinta que obtengan las entidades paraestatales, se concentrarán forzosamente en la Secretaría de Finanzas y deberán reflejarse en la contabilidad gubernamental.

**“Primer Informe Trimestral Enero - Marzo del Ejercicio 2024”**

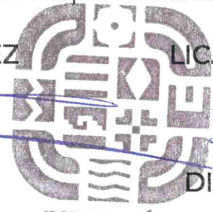
Estos Estados Financieros fueron autorizados para su emisión el día 17 de abril del 2024.  
Bajo protesta de decir verdad declaramos que los Estados Financieros y sus Notas, son  
razonablemente correctos y son responsabilidad del emisor.

LIC. NEFTALÍ AMICDAEL LÓPEZ HERNÁNDEZ

LIC. PERSILIA CALVO RAMÍREZ

DIRECTOR GENERAL

DIRECTORA ADMINISTRATIVA



DIRECCIÓN  
ADMINISTRATIVA

C.P. Zaid Luis Martínez

2022 2028

ENCARGADO DEL DEPARTAMENTO DE RECURSOS FINANCIEROS

“Primer Informe Trimestral Enero - Marzo del Ejercicio 2024”



**COMISIÓN ESTATAL DEL AGUA PARA EL BIENESTAR**  
**Estado Analítico de Ingresos Presupuestarios**  
**Del 01 de enero al 31 de marzo de 2024**  
**(En pesos)**



Rubro de Ingresos	Ingreso					Diferencia (6= 5 - 1 )
	Estimado	Ampliaciones y Reducciones	Modificado	Devengado	Recaudado	
	(1)	(2)	(3= 1 + 2)	(4)	(5)	
Impuestos						
Cuotas y Aportaciones de Seguridad Social						
Contribuciones de Mejoras						
Derechos						
Productos						
Aprovechamientos						
Ingresos por Ventas de Bienes, Prestación de Servicios y Otros Ingresos						
Participaciones, Aportaciones, Convenios, Incentivos Derivados de la Colaboración Fiscal y Fondos Distintos de Aportaciones						
Transferencias, Asignaciones, Subsidios y Subvenciones, y Pensiones y Jubilaciones	339.213.217	53.966.072	393.179.290	82.719.822	82.719.822	-256.493.395
Ingresos Derivados de Financiamientos						
<b>Total</b>	<b>339.213.217</b>	<b>53.966.072</b>	<b>393.179.290</b>	<b>82.719.822</b>	<b>82.719.822</b>	<b>-256.493.395</b>
				<b>Ingresos excedentes<sup>1</sup></b>		

Estado Analítico de Ingresos Por Fuente de Financiamiento	Ingreso					Diferencia (6= 5 - 1 )
	Estimado	Ampliaciones y Reducciones	Modificado	Devengado	Recaudado	
	(1)	(2)	(3= 1 + 2)	(4)	(5)	
<b>Ingresos del Poder Ejecutivo Federal o Estatal y de los Municipios</b>	<b>339.213.217</b>	<b>53.966.072</b>	<b>393.179.290</b>	<b>82.719.822</b>	<b>82.719.822</b>	<b>-256.493.395</b>
Impuestos						
Contribuciones de Mejoras						
Derechos						
Productos						
Aprovechamientos						
Participaciones, Aportaciones, Convenios, Incentivos Derivados de la Colaboración Fiscal y Fondos Distintos de Aportaciones						
Transferencias, Asignaciones, Subsidios y Subvenciones, y Pensiones y Jubilaciones	339.213.217	53.966.072	393.179.290	82.719.822	82.719.822	-256.493.395
<b>Ingresos de los Entes Públicos de los Poderes Legislativo y Judicial, de los Órganos Autónomos y del Sector Parastatal o Paramunicipal, así como de las Empresas Productivas del Estado</b>						
Cuotas y Aportaciones de Seguridad Social						
Productos						
Ingresos por Ventas de Bienes, Prestación de Servicios y Transferencias, Asignaciones, Subsidios y Subvenciones, y Pensiones y Jubilaciones						
<b>Ingresos derivados de financiamientos</b>						
Ingresos Derivados de Financiamientos						
Generación de ADEFAS						
Superavit del ejercicio anterior						
<b>Total</b>	<b>339.213.217</b>	<b>53.966.072</b>	<b>393.179.290</b>	<b>82.719.822</b>	<b>82.719.822</b>	<b>310.459.467</b>
				<b>Ingresos excedentes<sup>1</sup></b>		

ESTADO ANALITICO DEL EJERCICIO DEL PRESUPUESTO DE EGRESOS  
CLASIFICACION POR OBJETO DEL GASTO (CAPITULO-CONCEPTO)

Cve	Concepto	Aprobado 1	Ampliaciones / Reducciones 2= (3-1)	Modificado 3 = (1+2)	Devengado 4	Pagado 5	Subejercicio 6 = (3-4)
<b>512</b>	<b>COMISIÓN ESTATAL DEL AGUA PARA EL BIENESTAR</b>						
<b>4</b>	<b>TRANSFERENCIAS, ASIGNACIONES, SUBSIDIOS Y OTRAS AYUDAS</b>	<b>339,213,217.36</b>	<b>4,547,303.35</b>	<b>343,760,520.71</b>	<b>79,478,305.55</b>	<b>79,157,989.95</b>	<b>264,282,215.16</b>
1	TRANSFERENCIAS INTERNAS Y ASIGNACIONES AL SECTOR PÚBLICO	339,213,217.36	4,547,303.35	343,760,520.71	79,478,305.55	79,157,989.95	264,282,215.16
<b>5</b>	<b>BIENES MUEBLES, INMUEBLES E INTANGIBLES</b>	<b>0.00</b>	<b>0.00</b>	<b>0.00</b>	<b>0.00</b>	<b>0.00</b>	<b>0.00</b>
1	MOBILIARIO Y EQUIPO DE ADMINISTRACIÓN	0.00	0.00	0.00	0.00	0.00	0.00
2	MOBILIARIO Y EQUIPO EDUCACIONAL Y RECREATIVO	0.00	0.00	0.00	0.00	0.00	0.00
6	MAQUINARIA, OTROS EQUIPOS Y HERRAMIENTAS	0.00	0.00	0.00	0.00	0.00	0.00
<b>6</b>	<b>INVERSIÓN PÚBLICA</b>	<b>0.00</b>	<b>49,418,768.84</b>	<b>49,418,768.84</b>	<b>3,241,516.93</b>	<b>3,241,516.93</b>	<b>46,177,251.91</b>
1	OBRA PÚBLICA EN BIENES DE DOMINIO PÚBLICO	0.00	49,418,768.84	49,418,768.84	3,241,516.93	3,241,516.93	46,177,251.91
	<b>TOTAL DEPENDENCIA / ENTIDAD</b>	<b>339,213,217.36</b>	<b>53,966,072.19</b>	<b>393,179,289.55</b>	<b>82,719,822.48</b>	<b>82,399,506.88</b>	<b>310,459,467.07</b>

ESTADO ANALITICO DEL EJERCICIO DEL PRESUPUESTO DE EGRESOS  
CLASIFICACION ECONOMICA (POR TIPO DE GASTO)

Cve	Concepto	Aprobado 1	Ampliaciones / Reducciones 2= (3-1)	Modificado 3 = (1+2)	Devengado 4	Pagado 5	Subejercicio 6 = (3-4)
<b>512</b>	<b>COMISIÓN ESTATAL DEL AGUA PARA EL BIENESTAR</b>						
1	GASTO CORRIENTE	339,213,217.36	4,547,303.35	343,760,520.71	79,478,305.55	79,157,989.95	264,282,215.16
2	GASTO DE CAPITAL	0.00	49,418,768.84	49,418,768.84	3,241,516.93	3,241,516.93	46,177,251.91
	<b>TOTAL DEPENDENCIA / ENTIDAD:</b>	<b>339,213,217.36</b>	<b>53,966,072.19</b>	<b>393,179,289.55</b>	<b>82,719,822.48</b>	<b>82,399,506.88</b>	<b>310,459,467.07</b>



ESTADO ANALITICO DEL EJERCICIO DEL PRESUPUESTO DE EGRESOS  
CLASIFICACION ADMINISTRATIVA

Cve	Concepto	Aprobado 1	Ampliaciones / Reducciones 2= (3-1)	Modificado 3 = (1+2)	Devengado 4	Pagado Transferido 5	Subejercicio 6 = (3-4)
5	ORGANISMOS PÚBLICOS DESCENTRALIZADOS	339,213,217.36	53,966,072.19	393,179,289.55	82,719,822.48	82,399,506.88	310,459,467.07
12	COMISIÓN ESTATAL DEL AGUA PARA EL BIENESTAR	339,213,217.36	53,966,072.19	393,179,289.55	82,719,822.48	82,399,506.88	310,459,467.07
	<b>TOTAL DEL GASTO:</b>	<b>339,213,217.36</b>	<b>53,966,072.19</b>	<b>393,179,289.55</b>	<b>82,719,822.48</b>	<b>82,399,506.88</b>	<b>310,459,467.07</b>

ESTADO ANALITICO DEL EJERCICIO DEL PRESUPUESTO DE EGRESOS  
CLASIFICACION FUNCIONAL (FINALIDAD Y FUNCION)

Cve	Concepto	Aprobado 1	Ampliaciones / Reducciones 2= (3-1)	Modificado 3 = (1+2)	Devengado 4	Pagado 5	Subejercicio 6 = (3-4)
<b>512</b>	<b>COMISIÓN ESTATAL DEL AGUA PARA EL BIENESTAR</b>						
<b>1</b>	<b>GOBIERNO</b>	167,157,051.46	-1,026,032.16	166,131,019.30	38,655,501.62	38,605,917.51	127,475,517.68
1	LEGISLACIÓN	167,157,051.46	-1,026,032.16	166,131,019.30	38,655,501.62	38,605,917.51	127,475,517.68
<b>2</b>	<b>DESARROLLO SOCIAL</b>	172,056,165.90	54,992,104.35	227,048,270.25	44,064,320.86	43,793,589.37	182,983,949.39
1	PROTECCIÓN AMBIENTAL	169,518,398.12	29,930,207.63	199,448,605.75	40,118,672.29	39,884,304.07	159,329,933.46
2	VIVIENDA Y SERVICIOS A LA COMUNIDAD	2,537,767.78	25,061,896.72	27,599,664.50	3,945,648.57	3,909,285.30	23,654,015.93
	<b>TOTAL DEPENDENCIA / ENTIDAD</b>	<b>339,213,217.36</b>	<b>53,966,072.19</b>	<b>393,179,289.55</b>	<b>82,719,822.48</b>	<b>82,399,506.88</b>	<b>310,459,467.07</b>



<b>PRIMER INFORME TRIMESTRAL ENERO-MARZO 2024</b>
<b>COMISIÓN ESTATAL DE AGUA PARA EL BIENESTAR</b>
<b>Endeudamiento Neto</b>
<b>Del 01 de enero al 31 de marzo de 2024</b>

Identificación de Crédito o Instrumento	Contratación/Colocación	Amortización	Endeudamiento
	A	B	C=A+B
<b>Créditos Bancarios</b>			
<b>Total de Créditos Bancarios</b>	<b>0</b>	<b>0</b>	<b>0</b>

<b>Otros Instrumentos de Deuda</b>			
<b>Total de Otros Instrumentos de Deuda</b>	<b>0</b>	<b>0</b>	<b>0</b>

NO APLICA



<b>PRIMER INFORME TRIMESTRAL ENERO-MARZO 2024</b>
<b>COMISIÓN ESTATAL DE AGUA PARA EL BIENESTAR</b>
<b>Intereses de la Deuda</b>
<b>Del 01 de enero al 31 de marzo de 2024</b>

Identificación de Crédito o Instrumento	Devengado	Pagado
<b>Créditos Bancarios</b>		
<b>Total de Intereses de Créditos Bancarios</b>	<b>0</b>	<b>0</b>

<b>Otros Instrumentos de Deuda</b>		
<b>Total de Intereses de Otros Instrumentos de Deuda</b>	<b>0</b>	<b>0</b>

**NO APLICA**



<b>PRIMER INFORME TRIMESTRAL ENERO-MARZO 2024</b>
<b>COMISIÓN ESTATAL DEL AGUA PARA EL BIENESTAR</b>
<b>Indicadores de Postura Fiscal</b>
<b>Del 01 de enero al 31 de marzo de 2024</b>

Concepto	Estimado	Devengado	Pagado
<b>I. Ingresos Presupuestarios (I = 1 + 2)</b>	0	0	0
1. Ingresos del Gobierno de la Entidad Federativa			
2. Ingresos del Sector Paraestatal			
<b>I. Egresos Presupuestarios (II = 3 + 4)</b>	0	0	0
1. Ingresos del Gobierno de la Entidad Federativa			
2. Ingresos del Sector Paraestatal			
<b>III. Balance Presupuestario (Superávit o Déficit) (III = I - II)</b>	0	0	0

Concepto	Estimado	Devengado	Pagado
<b>II. Balance Presupuestario (Superávit o Déficit)</b>	0	0	0
<b>IV. Intereses, Comisiones y Gastos de la Deuda</b>	0	0	0
<b>V. Balance Primario (Superávit o Déficit) (V= III - IV)</b>	0	0	0

Concepto	Estimado	Devengado	Pagado
<b>A. Financiamiento</b>	0	0	0
<b>B. Amortización de la deuda</b>	0	0	0
<b>C. Endeudamiento ó desendeudamiento (C = A - B)</b>	0	0	0

NO APLICA

ESTADO ANALITICO DEL EJERCICIO DEL PRESUPUESTO DE EGRESOS  
RESUMEN POR PROGRAMA PRESUPUESTARIO

Clave	Concepto	Aprobado 1	Ampliaciones / Reducciones 2= (3-1)	Modificado 3 = (1+2)	Devengado 4	Pagado 5	Subejercicio 6 = (3-4)
<b>5</b>	<b>ORGANISMOS PÚBLICOS DESCENTRALIZADOS</b>	339,213,217.36	53,966,072.19	393,179,289.55	82,719,822.48	82,399,506.88	310,459,467.07
12	COMISIÓN ESTATAL DEL AGUA PARA EL BIENESTAR	339,213,217.36	53,966,072.19	393,179,289.55	82,719,822.48	82,399,506.88	310,459,467.07
1	<b>PROGRAMAS</b>	339,213,217.36	53,966,072.19	393,179,289.55	82,719,822.48	82,399,506.88	310,459,467.07
1	SUBSIDIOS: SECTOR SOCIAL Y PRIVADO O ENTIDADES FEDERATIVAS Y MUNICIPIOS	167,157,051.46	-1,026,032.16	166,131,019.30	38,655,501.62	38,605,917.51	127,475,517.68
2	DESEMPEÑO DE LAS FUNCIONES	172,056,165.90	54,992,104.35	227,048,270.25	44,064,320.86	43,793,589.37	182,983,949.39
	<b>TOTAL DEPENDENCIA / ENTIDAD</b>	339,213,217.36	53,966,072.19	393,179,289.55	82,719,822.48	82,399,506.88	310,459,467.07



a) Nombre	b) Dependencia responsable	c) Fuente	d) Unidad de medida (valores absolutos)	k) información 2024												Acumulado	k) Observaciones
				Enero	Febreo	Marzo	Abril	Mayo	Junio	Julio	Agosto	Septiembre	Octubre	Noviembre	Diciembre		
Fuentes de Captaciones Nuevas	CEABIEN	CEABIEN	Pozos	\$0.00	\$0.00	\$0.00	\$0.00	\$0.00	\$0.00	\$0.00	\$0.00	\$0.00	\$0.00	\$0.00	\$0.00	\$0.00	
Fuentes de captaciones Rehabilitadas	CEABIEN	CEABIEN	Pozos	\$0.00	\$0.00	\$0.00	\$0.00	\$0.00	\$0.00	\$0.00	\$0.00	\$0.00	\$0.00	\$0.00	\$0.00	\$0.00	
Número de sistemas de agua potable rehabilitados	CEABIEN	CEABIEN	Sistemas de agua potable	\$0.00	\$0.00	\$2,618,639.26	\$0.00	\$0.00	\$0.00	\$0.00	\$0.00	\$0.00	\$0.00	\$0.00	\$0.00	\$0.00	\$2,618,639.26
Sistemas de agua potable nuevos	CEABIEN	CEABIEN	Sistemas de agua potable	\$0.00	\$0.00	\$0.00	\$0.00	\$0.00	\$0.00	\$0.00	\$0.00	\$0.00	\$0.00	\$0.00	\$0.00	\$0.00	\$0.00
Sistemas de agua potable ampliados	CEABIEN	CEABIEN	Sistemas de agua potable	\$0.00	\$0.00	\$8,024,879.35	\$0.00	\$0.00	\$0.00	\$0.00	\$0.00	\$0.00	\$0.00	\$0.00	\$0.00	\$0.00	\$8,024,879.35
Número de acciones comprendidas en agua potable	CEABIEN	CEABIEN	Acción	\$0.00	\$0.00	\$10,992,000.00	\$0.00	\$0.00	\$0.00	\$0.00	\$0.00	\$0.00	\$0.00	\$0.00	\$0.00	\$0.00	\$10,992,000.00
Número de acciones de desinfección de agua para uso y consumo humano	CEABIEN	CEABIEN	Acción	\$0.00	\$0.00	\$0.00	\$0.00	\$0.00	\$0.00	\$0.00	\$0.00	\$0.00	\$0.00	\$0.00	\$0.00	\$0.00	\$0.00
Sistemas alternativos para cubrir los Servicios de agua potable	CEABIEN	CEABIEN	obras	\$0.00	\$0.00	\$0.00	\$0.00	\$0.00	\$0.00	\$0.00	\$0.00	\$0.00	\$0.00	\$0.00	\$0.00	\$0.00	\$0.00
Estudios y proyectos	CEABIEN	CEABIEN	Estudios y Proyectos	\$0.00	\$0.00	\$0.00	\$0.00	\$0.00	\$0.00	\$0.00	\$0.00	\$0.00	\$0.00	\$0.00	\$0.00	\$0.00	\$0.00
Monitoreo de obras de años anteriores	CEABIEN	CEABIEN	Acción	\$0.00	\$0.00	\$0.00	\$0.00	\$0.00	\$0.00	\$0.00	\$0.00	\$0.00	\$0.00	\$0.00	\$0.00	\$0.00	\$0.00
<b>Inversión total en agua potable</b>	<b>CEABIEN</b>	<b>CEABIEN</b>	<b>Millones de pesos</b>	<b>\$0.00</b>	<b>\$0.00</b>	<b>\$21,635,518.61</b>	<b>\$0.00</b>	<b>\$0.00</b>	<b>\$0.00</b>	<b>\$0.00</b>	<b>\$0.00</b>	<b>\$0.00</b>	<b>\$0.00</b>	<b>\$0.00</b>	<b>\$0.00</b>	<b>\$0.00</b>	<b>\$21,635,518.61</b>
Sistemas de Drenaje sanitarios Nuevos	CEABIEN	CEABIEN	Sistemas de Drenaje	\$0.00	\$0.00	\$20,000,000.00	\$0.00	\$0.00	\$0.00	\$0.00	\$0.00	\$0.00	\$0.00	\$0.00	\$0.00	\$0.00	\$20,000,000.00
Sistemas de Drenaje sanitarios Rehabilitados	CEABIEN	CEABIEN	Sistemas de Drenaje	\$0.00	\$0.00	\$4,541,733.30	\$0.00	\$0.00	\$0.00	\$0.00	\$0.00	\$0.00	\$0.00	\$0.00	\$0.00	\$0.00	\$4,541,733.30
Sistemas de Drenaje Sanitarios Ampliados	CEABIEN	CEABIEN	Sistemas de Drenaje	\$0.00	\$0.00	\$0.00	\$0.00	\$0.00	\$0.00	\$0.00	\$0.00	\$0.00	\$0.00	\$0.00	\$0.00	\$0.00	\$0.00
Número de acciones comprendidas en drenaje sanitario	CEABIEN	CEABIEN	Acciones	\$0.00	\$0.00	\$0.00	\$0.00	\$0.00	\$0.00	\$0.00	\$0.00	\$0.00	\$0.00	\$0.00	\$0.00	\$0.00	\$0.00
Sistemas Alternativos para cubrir los servicios Basicos de Saneamiento	CEABIEN	CEABIEN	Obras	\$0.00	\$0.00	\$0.00	\$0.00	\$0.00	\$0.00	\$0.00	\$0.00	\$0.00	\$0.00	\$0.00	\$0.00	\$0.00	\$0.00
Estudios y proyectos	CEABIEN	CEABIEN	Estudios y Proyectos	\$0.00	\$0.00	\$0.00	\$0.00	\$0.00	\$0.00	\$0.00	\$0.00	\$0.00	\$0.00	\$0.00	\$0.00	\$0.00	\$0.00
<b>Inversión total en drenaje sanitario</b>	<b>CEABIEN</b>	<b>CEABIEN</b>	<b>Millones de pesos</b>	<b>\$0.00</b>	<b>\$0.00</b>	<b>\$24,541,733.30</b>	<b>\$0.00</b>	<b>\$0.00</b>	<b>\$0.00</b>	<b>\$0.00</b>	<b>\$0.00</b>	<b>\$0.00</b>	<b>\$0.00</b>	<b>\$0.00</b>	<b>\$0.00</b>	<b>\$0.00</b>	<b>\$24,541,733.30</b>
Número de plantas de tratamiento rehabilitadas	CEABIEN	CEABIEN	Plantas de tratamiento	\$0.00	\$0.00	\$0.00	\$0.00	\$0.00	\$0.00	\$0.00	\$0.00	\$0.00	\$0.00	\$0.00	\$0.00	\$0.00	\$0.00
Número de plantas de tratamiento ampliadas	CEABIEN	CEABIEN	Plantas de tratamiento	\$0.00	\$0.00	\$0.00	\$0.00	\$0.00	\$0.00	\$0.00	\$0.00	\$0.00	\$0.00	\$0.00	\$0.00	\$0.00	\$0.00
Número de plantas de tratamiento nuevas	CEABIEN	CEABIEN	Plantas de tratamiento	\$0.00	\$0.00	\$0.00	\$0.00	\$0.00	\$0.00	\$0.00	\$0.00	\$0.00	\$0.00	\$0.00	\$0.00	\$0.00	\$0.00
Número de acciones comprendidas en saneamiento	CEABIEN	CEABIEN	Acciones	\$0.00	\$0.00	\$0.00	\$0.00	\$0.00	\$0.00	\$0.00	\$0.00	\$0.00	\$0.00	\$0.00	\$0.00	\$0.00	\$0.00
Estudios y proyectos	CEABIEN	CEABIEN	Estudios y Proyectos	\$0.00	\$0.00	\$0.00	\$0.00	\$0.00	\$0.00	\$0.00	\$0.00	\$0.00	\$0.00	\$0.00	\$0.00	\$0.00	\$0.00
<b>Inversión en plantas de tratamiento</b>	<b>CEABIEN</b>	<b>CEABIEN</b>	<b>Millones de pesos</b>	<b>\$0.00</b>	<b>\$0.00</b>	<b>\$0.00</b>	<b>\$0.00</b>	<b>\$0.00</b>	<b>\$0.00</b>	<b>\$0.00</b>	<b>\$0.00</b>	<b>\$0.00</b>	<b>\$0.00</b>	<b>\$0.00</b>	<b>\$0.00</b>	<b>\$0.00</b>	<b>\$0.00</b>
Acciones de sustentabilidad hídrica	CEABIEN	CEABIEN	Acciones	\$0.00	\$0.00	\$0.00	\$0.00	\$0.00	\$0.00	\$0.00	\$0.00	\$0.00	\$0.00	\$0.00	\$0.00	\$0.00	\$0.00
<b>Inversión otras acciones</b>	<b>CEABIEN</b>	<b>CEABIEN</b>	<b>Millones de pesos</b>	<b>\$0.00</b>	<b>\$0.00</b>	<b>\$0.00</b>	<b>\$0.00</b>	<b>\$0.00</b>	<b>\$0.00</b>	<b>\$0.00</b>	<b>\$0.00</b>	<b>\$0.00</b>	<b>\$0.00</b>	<b>\$0.00</b>	<b>\$0.00</b>	<b>\$0.00</b>	<b>\$0.00</b>
<b>INVERSIÓN TOTAL</b>				<b>\$0.00</b>	<b>\$0.00</b>	<b>\$46,177,251.91</b>	<b>\$0.00</b>	<b>\$0.00</b>	<b>\$0.00</b>	<b>\$0.00</b>	<b>\$0.00</b>	<b>\$0.00</b>	<b>\$0.00</b>	<b>\$0.00</b>	<b>\$0.00</b>	<b>\$0.00</b>	<b>\$46,177,251.91</b>
					<b>\$46,177,251.91</b>			<b>\$0.00</b>		<b>\$0.00</b>			<b>\$0.00</b>			<b>\$46,177,251.91</b>	



INVERSIÓN AUTORIZADA DEL 1° DE ENERO  
AL 31 DE MARZO DEL 2024



No.	SIGLAS	FUENTE DE FINANCIAMIENTO	AUTORIZADO			INVERSIÓN	OBSERVACIONES
			OBRAS	EST. Y PROY. / ACCIONES	CONTRA- PARTES		
1	FEIEF23	FONDO DE ESTABILIZACIÓN DE LOS INGRESOS DE LAS ENTIDADES FEDERATIVAS 2023	6	1	0	\$46.177.251,91	2 AMPLIACIONES DE SISTEMAS DE AGUA POTABLE. 1 REHABILITACIÓN DE SISTEMA DE AGUA POTABLE. 2 REHABILITACIONES DE RED DE DRENAJES SANITARIOS. 1 CONSTRUCCIÓN DE RED DE DRENAJE SANITARIO. 1 SUMINISTRO DE TINACOS. TODAS DE APORTACIÓN ESTATAL.
<b>TOTAL</b>			<b>6</b>	<b>1</b>	<b>0</b>	<b>\$46.177.251,91</b>	<b>PROGRAMA: 130 - AMPLIACIÓN Y MEJORAMIENTO DE LOS SERVICIOS DE AGUA POTABLE, ALCANTARILLADO Y SANEAMIENTO.</b>
<b>OFICIOS DE AUTORIZACIÓN</b>			<b>7</b>			<b>DEL 1° DE ENERO AL 31 DE MARZO DEL 2024</b>	

“Primer Informe Trimestral Enero - Marzo del Ejercicio 2024”

**RELACIÓN DE BIENES INMUEBLES QUE COMPONEN EL PATRIMONIO  
DEL 01 DE ENERO AL 31 DE MARZO DEL 2024**

CUENTA	DESCRIPCIÓN DEL BIEN	IMPORTE
1.2.3.1.0	TERRENOS	5.000.000,00
1.2.3.2.0	VIVIENDAS	-
1.2.3.3.0	EDIFICIOS NO RESIDENCIALES	650.000,00
1.2.3.4.1	INFRAESTRUCTURA DE CARRETERAS	-
1.2.3.4.2	INFRAESTRUCTURA DE FERROVIARIA Y MULTIDOMAL	-
1.2.3.4.3	INFRAESTRUCTURA PORTUARIA	-
1.2.3.4.4	INFRAESTRUCTURA AEROPORTUARIA	-
1.2.3.4.5	INFRAESTRUTURA DE TELECOMUNICACIONES	-
1.2.3.4.6	INFRAESTRUCRURA DE AGUA POTABLE, SANEAMIENTO, HIDROAGRÍCOLA Y CONTROL DE INUNDACIONES.	-
1.2.3.4.7	INFRAESTRUCTURA ELECTRICA	-
1.2.3.4.8	INFRAESTRUCTURA DE PRODUCCIÓN DE HIDROCARBUROS	-
1.2.3.4.9	INFRAESTRUCTURA DE REFINANCIÓN, GAS Y PETROQUÍMICA	-
1.2.3.5.1	EDIFICACIÓN HABITACIONAL EN PROCESO	55.424.235,24
1.2.3.5.2	EDIFICACIÓN NO HABITACIONAL EN PROCESO	3.864.254,47
1.2.3.5.3	CONSTRUCCIÓN DE OBRAS PARA EL ABASTECIMIENTO DE AGUA, PETRÓLEO GAS, ELECTRICIDAD Y TELECOMUNICACIÓN.	1.045.647.273,34
1.2.3.5.4	DIVISIÓN DE TERRENOS Y CONSTRUCCIÓN DE OBRAS DE URBANIZACIÓN EN PROCESO	558.039.568,57
1.2.3.5.5	CONSTRUCCIÓN DE VÍAS DE COMUNICACIÓN EN PROCESO	10.287.124,92
1.2.3.5.6	OTRAS CONSTRUCCIONES DE INGENIERÍA CIVIL U OBRA PESADA EN PROCESO	156.836.747,89
1.2.3.5.7	INSTALACIONES Y EQUIPAMIENTO EN CONSTRUCCIONES EN PROCESO	8.789.681,38
1.2.3.5.9	TRABAJOS DE ACABADOS EN EDIFICACIONES Y OTROS TRABAJOS ESPECIALIZADOS EN PROCESO	-
1.2.3.6.1	EDIFICACIÓN HABITACIONAL EN PROCESO	-
1.2.3.6.2	EDIFICACIÓN NO HABITACIONAL EN PROCESO	390.054,35
1.2.3.6.3	CONSTRUCCIÓN DE OBRAS PARA EL ABASTECIMIENTO DE AGUA, PETRÓLEO GAS, ELECTRICIDAD Y TELECOMUNICACIÓN.	2.927.722,04
1.2.3.6.4	DIVISIÓN DE TERRENOS Y CONSTRUCCIÓN DE OBRAS DE URBANIZACIÓN	-
1.2.3.6.5	CONSTRUCCIÓN DE VÍAS DE COMUNICACIÓN EN PROCESO	-
1.2.3.6.6	OTRAS CONSTRUCCIONES DE INGENIERÍA CIVIL U OBRA PESADA EN PROCESO	-
1.2.3.6.7	INSTALACIONES Y EQUIPAMIENTO EN CONSTRUCCIONES EN PROCESO	35.713,44
1.2.3.6.9	TRABAJOS DE ACABADOS EN EDIFICACIONES Y OTROS TRABAJOS ESPECIALIZADOS EN PROCESO	-
1.2.3.9.0	OTROS BIENES INMUEBLES	-
	<b>SUMA TOTAL</b>	<b>1.847.892.375,64</b>

## RELACIÓN DE BIENES MUEBLES QUE COMPONEN EL PATRIMONIO DEL 01 DE ENERO AL 31 DE MARZO DEL 2024

CUENTA	DESCRIPCIÓN DEL BIEN	IMPORTE
1.2.4.1.1	MUEBLES DE OFICINA Y ESTANTERÍA	423.133,79
1.2.4.1.2	MUEBLES, EXCEPTO DE OFICINA Y ESTANTERÍA	27.600,00
1.2.4.1.3	EQUIPO DE CÓMPUTO Y DE TECNOLOGÍAS DE LA INFORMACIÓN	4.569.478,46
1.2.4.1.9	OTROS MOBILIARIOS Y EQUIPOS DE ADMINISTRACIÓN	22.475,00
1.2.4.2.1	EQUIPOS Y APARATOS AUDIOVISUALES	71.538,59
1.2.4.2.2	APARATOS DEPORTIVOS	-
1.2.4.2.3	CÁMARAS FOTOGRÁFICAS Y DE VIDEO	82.929,96
1.2.4.2.9	OTRO MOBILIARIO Y EQUIPO EDUCACIONAL Y RECREATIVO	-
1.2.4.3.1	EQUIPO MÉDICO Y DE LABORATORIO	55.025,02
1.2.4.3.2	INSTRUMENTAL MÉDICO Y DE LABORATORIO	625.230,72
1.2.4.4.1	VEHÍCULOS Y EQUIPO TERRESTRE	23.584.813,93
1.2.4.4.2	CARROCERÍAS Y REMOLQUES	-
1.2.4.4.3	EQUIPO AEROSPAZIAL	-
1.2.4.4.4	EQUIPO FERROVIARIO	-
1.2.4.4.5	EMBARCACIONES	-
1.2.4.4.9	OTROS EQUIPOS DE TRANSPORTE	120.464,00
1.2.4.5.0	EQUIPO DE DEFENSA Y SEGURIDAD	708.935,00
1.2.4.6.1	MAQUINARIA Y EQUIPO AGROPECUARIO	-
1.2.4.6.2	MAQUINARIA Y EQUIPO INDUSTRIAL	18.291.407,29
1.2.4.6.3	MAQUINARIA Y EQUIPO DE CONSTRUCCIÓN	7.883.116,00
1.2.4.6.4	SISTEMAS DE AIRE ACONDICIONADO, CALEFACCIÓN Y DE REFRIGERACIÓN INDUSTRIAL Y COMERCIAL	246.319,84
1.2.4.6.5	EQUIPO DE COMUNICACIÓN Y TELECOMUNICACIÓN	493.164,63
1.2.4.6.6	EQUIPOS DE GENERACIÓN ELECTRICA, APARATOS Y ACCESORIOS ELECTRICOS	911.126,55
1.2.4.6.7	HERRAMIENTAS Y MAQUINAS-HERRAMIENTAS	188.924,21
1.2.4.6.9	OTROS EQUIPOS	-
	<b>SUMA TOTAL</b>	<b>58.305.682,99</b>

**RELACIÓN DE CUENTAS BANCARIAS PRODUCTIVAS ESPECÍFICAS  
DEL 01 DE ENERO AL 31 DE MARZO DEL 2024**

FONDO, PROGRAMA O CONVENIO	DATOS DE LA CUENTA BANCARIA		
	INSTITUCIÓN BANCARIA	NÚMERO DE CUENTA	FECHA DE APERTURA
BEBJZ0523 PROAGUA 2023	BANCO MERCANTIL DEL NORTE SA (BANORTE)	1229764832	05/06/2023
BEACA0223 FAIS-FISE CAPITAL 2023	BANCO MERCANTIL DEL NORTE SA (BANORTE)	1229764869	08/06/2023
BEBIZ0123 PROGRAMA DE MEJORAMIENTO URBANO (PMU)	BANCO MERCANTIL DEL NORTE SA (BANORTE)	1235720660	21/08/2023
BEALA0323 FAFEF CAPITAL 2023	BANCO MERCANTIL DEL NORTE SA (BANORTE)	1243292603	07/11/2023

# Relación de esquemas bursátiles y de coberturas financieras

(Artículo 46, último párrafo  
LGCG)

**“NO APLICA”**



COMISIÓN ESTATAL DEL AGUA PARA EL BIENESTAR					
Estado de Situación Financiera Detallado - LDF					
Al 31 de marzo de 2024 y al 31 de diciembre de 2023					
(PESOS)					
Concepto	31 de marzo de 2024	31 de diciembre de 2023	Concepto	31 de marzo de 2024	31 de diciembre de 2023
<b>ACTIVO</b>			<b>PASIVO</b>		
<b>Activo Circulante</b>			<b>Activo Circulante</b>		
<b>Efectivo y Equivalentes</b>	<b>8.080.859</b>	<b>62.876.780</b>	<b>Cuentas por Pagar a Corto Plazo</b>	<b>731.338.267</b>	<b>807.955.902</b>
Efectivo	20.000	20.000	Servicios Personales por Pagar a Corto Plazo	689.609	558
Bancos/Tesorería	0	0	Proveedores por Pagar a Corto Plazo	685.346	3.266.112
Bancos/Dependencias y Otros	8.060.859	62.856.780	Contratistas por Obras Públicas por Pagar a Corto Plazo	45.809.864	117.095.084
Inversiones Temporales (Hasta 3 meses)	0	0	Participaciones y Aportaciones por Pagar a Corto Plazo	0	0
Fondos con Afectación Específica	0	0	Transferencias Otorgadas por Pagar a Corto Plazo	37.336.983	39.249.309
Depósitos de Fondos de Terceros en Garantía y/o Administración	0	0	Intereses, Comisiones y Otros Gastos de la Deuda Pública por Pagar a Corto Plazo	0	0
Otros Efectivos y Equivalentes	0	0	Retenciones y Contribuciones por Pagar a Corto Plazo	54.675.759	57.973.954
<b>Derechos a Recibir Efectivo o Equivalentes</b>	<b>600.149.894</b>	<b>604.264.499</b>	Devoluciones de la Ley de Ingresos por Pagar a Corto Plazo	0	0
Inversiones Financieras de Corto Plazo	0	0	Otras Cuentas por Pagar a Corto Plazo	592.140.707	590.370.885
Cuentas por Cobrar a Corto Plazo	3.726.916	4.912.888	<b>Documentos por Pagar a Corto Plazo</b>	<b>0</b>	<b>0</b>
Deudores Diversos por Cobrar a Corto Plazo	596.422.978	599.351.611	Documentos Comerciales por Pagar a Corto Plazo	0	0
Ingresos por Recuperar a Corto Plazo	0	0	Documentos con Contratistas por Obras Públicas por Pagar a Corto Plazo	0	0
Deudores por Anticipos de la Tesorería a Corto Plazo	0	0	Otros Documentos por Pagar a Corto Plazo	0	0
Préstamos Otorgados a Corto Plazo	0	0	<b>Porción a Corto Plazo de la Deuda Pública a Largo Plazo</b>	<b>0</b>	<b>0</b>
Otros Derechos a Recibir Efectivo o Equivalentes a Corto Plazo	0	0	Porción a Corto Plazo de la Deuda Pública	0	0
<b>Derechos a Recibir Bienes o Servicios</b>	<b>86.167.080</b>	<b>103.842.028</b>	Porción a Corto Plazo de Arrendamiento Financiero	0	0
Anticipo a Proveedores por Adquisición de Bienes y Prestación de Servicios a Corto Plazo	0	0	Títulos y Valores a Corto Plazo	0	0
Anticipo a Proveedores por Adquisición de Bienes Inmuebles y Muebles a Corto Plazo	0	0	<b>Pasivos Diferidos a Corto Plazo</b>	<b>0</b>	<b>0</b>
Anticipo a Proveedores por Adquisición de Bienes Intangibles a Corto Plazo	0	0	Ingresos Cobrados por Adelantado a Corto Plazo	0	0
Anticipo a Contratistas por Obras Públicas a Corto Plazo	86.167.080	103.842.028	Intereses Cobrados por Adelantado a Corto Plazo	0	0
Otros Derechos a Recibir Bienes o Servicios a Corto Plazo	0	0	Otros Pasivos Diferidos a Corto Plazo	0	0
<b>Inventarios</b>	<b>16.932</b>	<b>16.932</b>	<b>Fondos y Bienes de Terceros en Garantía y/o Administración a Corto Plazo</b>	<b>0</b>	<b>0</b>
Inventario de Mercancías para Venta	0	0	Fondos en Garantía a Corto Plazo	0	0
Inventario de Mercancías Terminadas	0	0	Fondos en Administración a Corto Plazo	0	0
Inventario de Mercancías en Proceso de Elaboración	0	0	Fondos Contingentes a Corto Plazo	0	0
Inventario de Materias Primas, Materiales y Suministros para Producción	0	0	Fondos de Fideicomisos, Mandatos y Contratos Análogos a Corto Plazo	0	0
Bienes en Tránsito	16.932	16.932	Otros Fondos de Terceros en Garantía y/o Administración a Corto Plazo	0	0
Almacenes	0	0	Valores y Bienes en Garantía a Corto Plazo	0	0
<b>Estimación por Pérdida o Deterioro de Activos Circulantes</b>	<b>0</b>	<b>0</b>	<b>Provisiones a Corto Plazo</b>	<b>0</b>	<b>0</b>
Estimaciones para Cuentas Incobrables por Derechos a Recibir Efectivo o Equivalentes	0	0	Provisión para Demandas y Juicios a Corto Plazo	0	0
Estimación por Deterioro de Inventarios	0	0	Provisión para Contingencias a Corto Plazo	0	0
<b>Otros Activos Circulantes</b>	<b>0</b>	<b>0</b>	Otras Provisiones a Corto Plazo	0	0
Valores en Garantía	0	0	<b>Otros Pasivos a Corto Plazo</b>	<b>0</b>	<b>0</b>
Bienes en Garantía (excluye depósitos de fondos)	0	0	Ingresos por Clasificar	0	0
Bienes Derivados de Embargos, Decomisos, Aseguramientos y Dación en Pago	0	0	Recaudación por Participar	0	0
Adquisición con Fondos de Terceros	0	0	Otros Pasivos Circulantes	0	0
<b>Total de Activos Circulantes</b>	<b>694.414.765</b>	<b>771.000.239</b>	<b>Total de Pasivos Circulantes</b>	<b>731.338.267</b>	<b>807.955.902</b>
<b>Activo No Circulante</b>			<b>Activo No Circulante</b>		
Inversiones Financieras a Largo Plazo	0	0	Cuentas por Pagar a Largo Plazo	0	0
Derechos a Recibir Efectivo o Equivalentes a Largo Plazo	0	0	Documentos por Pagar a Largo Plazo	0	0
Bienes Inmuebles, Infraestructura y Construcciones en Proceso	1.847.892.376	1.850.860.466	Deuda Pública a Largo Plazo	0	0
Bienes Muebles	58.305.683	58.565.017	Pasivos Diferidos a Largo Plazo	0	0
Activos Intangibles	29.679.717	29.709.168	Fondos y Bienes de Terceros en Garantía y/o en Administración a Largo Plazo	0	0
Depreciación, Deterioro y Amortización Acumulada de Bienes	-35.126.858	-35.326.438	Provisiones a Largo Plazo	0	0
Activos Diferidos	230.956	230.956	<b>Total de Pasivos No Circulantes</b>	<b>0</b>	<b>0</b>
Estimación por Pérdida o Deterioro de Activos no Circulantes	0	0	<b>Total del Pasivo</b>	<b>731.338.267</b>	<b>807.955.902</b>
Otros Activos no Circulantes	0	0	<b>HACIENDA PÚBLICA/PATRIMONIO</b>		
<b>Total de Activos No Circulantes</b>	<b>1.900.981.873</b>	<b>1.904.039.169</b>	<b>Hacienda Pública/Patrimonio Contribuido</b>	<b>15.924.631</b>	<b>15.924.631</b>
<b>Total del Activo</b>	<b>2.595.396.638</b>	<b>2.675.039.409</b>	Aportaciones		
			Donaciones de Capital		
			Actualización de la Hacienda Pública/Patrimonio	15.924.631	15.924.631
			<b>Hacienda Pública/Patrimonio Generado</b>	<b>1.848.133.739</b>	<b>1.851.158.876</b>
			Resultados del Ejercicio (Ahorro/ Desahorro)	3.190.235	251.190.154
			Resultados de Ejercicios Anteriores	1.839.774.906	1.594.800.124
			Revalúos	0	0
			Reservas	0	0
			Rectificaciones de Resultados de Ejercicios Anteriores	5.168.598	5.168.598
			<b>Exceso o Insuficiencia en la Actualización de la Hacienda Pública/Patrimonio</b>	<b>0</b>	<b>0</b>
			Resultado por Posición Monetaria	0	0
			Resultado por Tenencia de Activos no Monetarios	0	0
			<b>Total Hacienda Pública/Patrimonio</b>	<b>1.864.058.371</b>	<b>1.867.083.507</b>
			<b>Total del Pasivo y Hacienda Pública/Patrimonio</b>	<b>2.595.396.638</b>	<b>2.675.039.409</b>



COMISIÓN ESTATAL DEL AGUA PARA EL BIENESTAR			
Balance Presupuestario - LDF			
Del 01 de enero al 31 de marzo de 2024			
(PESOS)			
Concepto	Estimado/ Aprobado	Devengado	Recaudado/ Pagado
<b>A. Ingresos Totales (A = A1+A2+A3)</b>	<b>339.213.217</b>	<b>82.725.111</b>	<b>82.725.111</b>
A1. Ingresos de Libre Disposición	339.213.217	82.725.111	82.725.111
A2. Transferencias Federales Etiquetadas	0	0	0
A3. Financiamiento Neto	0	0	0
<b>B. Egresos Presupuestarios<sup>1</sup> (B = B1+B2)</b>	<b>339.213.217</b>	<b>82.725.111</b>	<b>63.991.845</b>
B1. Gasto No Etiquetado (sin incluir Amortización de la Deuda Pública)	339.213.217	82.725.111	63.991.845
B2. Gasto Etiquetado (sin incluir Amortización de la Deuda Pública)	0	0	0
<b>C. Remanentes del Ejercicio Anterior (C = C1 + C2)</b>	<b>0</b>	<b>0</b>	<b>0</b>
C1. Remanentes de Ingresos de Libre Disposición aplicados en el periodo			
C2. Remanentes de Transferencias Federales Etiquetadas aplicados en el periodo			
<b>I. Balance Presupuestario (I = A - B + C)</b>	<b>0</b>		<b>18.733.266</b>
<b>II. Balance Presupuestario sin Financiamiento Neto (II = I - A3)</b>	<b>0</b>		<b>18.733.266</b>
<b>III. Balance Presupuestario sin Financiamiento Neto y sin Remanentes del Ejercicio Anterior (III = II - C)</b>	<b>0</b>		<b>18.733.266</b>

Concepto	Aprobado	Devengado	Pagado
<b>E. Intereses, Comisiones y Gastos de la Deuda (E = E1+E2)</b>	<b>0</b>	<b>0</b>	<b>0</b>
E1. Intereses, Comisiones y Gastos de la Deuda con Gasto No Etiquetado			
E2. Intereses, Comisiones y Gastos de la Deuda con Gasto Etiquetado			
<b>IV. Balance Primario (IV = III + E)</b>	<b>0</b>		<b>18.733.266</b>

Concepto	Estimado/ Aprobado	Devengado	Recaudado/ Pagado
<b>F. Financiamiento (F = F1 + F2)</b>	<b>0</b>	<b>0</b>	<b>0</b>
F1. Financiamiento con Fuente de Pago de Ingresos de Libre Disposición			
F2. Financiamiento con Fuente de Pago de Transferencias Federales Etiquetadas			
<b>G. Amortización de la Deuda (G = G1 + G2)</b>	<b>0</b>	<b>0</b>	<b>0</b>
G1. Amortización de la Deuda Pública con Gasto No Etiquetado			
G2. Amortización de la Deuda Pública con Gasto Etiquetado			
<b>A3. Financiamiento Neto (A3 = F - G)</b>	<b>0</b>	<b>0</b>	<b>0</b>

Concepto	Estimado/ Aprobado	Devengado	Recaudado/ Pagado
A1. Ingresos de Libre Disposición	339.213.217		63.991.845
<b>A3.1 Financiamiento Neto con Fuente de Pago de Ingresos de Libre Disposición (A3.1 = F1 - G1)</b>	<b>0</b>	<b>0</b>	<b>0</b>
F1. Financiamiento con Fuente de Pago de Ingresos de Libre Disposición			
G1. Amortización de la Deuda Pública con Gasto No Etiquetado			
B1. Gasto No Etiquetado (sin incluir Amortización de la Deuda Pública)	339.213.217		63.991.845
C1. Remanentes de Ingresos de Libre Disposición aplicados en el periodo			
<b>V. Balance Presupuestario de Recursos Disponibles (V = A1 + A3.1 - B1 + C1)</b>	<b>0</b>	<b>0</b>	<b>0</b>
<b>VI. Balance Presupuestario de Recursos Disponibles sin Financiamiento Neto (VI = V - A3.1)</b>	<b>0</b>	<b>0</b>	<b>0</b>

Concept	Estimado/ Aprobado	Devengado	Recaudado/ Pagado
A2. Transferencias Federales Etiquetadas	0	0	0
<b>A3.2 Financiamiento Neto con Fuente de Pago de Transferencias Federales Etiquetadas (A3.2 = F2 - G2)</b>	<b>0</b>	<b>0</b>	<b>0</b>
F2. Financiamiento con Fuente de Pago de Transferencias Federales Etiquetadas			
G2. Amortización de la Deuda Pública con Gasto Etiquetado			
B2. Gasto Etiquetado (sin incluir Amortización de la Deuda Pública)	0	0	0
C2. Remanentes de Transferencias Federales Etiquetadas aplicados en el periodo			
<b>VII. Balance Presupuestario de Recursos Etiquetados (VII = A2 + A3.2 - B2 + C2)</b>	<b>0</b>	<b>0</b>	<b>0</b>
<b>VIII. Balance Presupuestario de Recursos Etiquetados sin Financiamiento Neto (VIII = VII - A3.2)</b>	<b>0</b>	<b>0</b>	<b>0</b>

COMISIÓN ESTATAL DEL AGUA PARA EL BIENESTAR						
Estado Analítico de Ingreso Detallado - LDF						
Del 01 de enero al 31 de marzo de 2024						
(PESOS)						
Concepto	Ingreso					Diferencia
	Estimado	Ampliaciones/ (Reducciones)	Modificado	Devengado	Recaudado	
<b>Ingresos de Libre Disposición</b>						
A. Impuestos						
B. Cuotas y Aportaciones de Seguridad Social						
C. Contribuciones de Mejoras						
D. Derechos						
E. Productos						
F. Aprovechamientos						
G. Ingresos por Ventas de Bienes y Servicios						
<b>H. Participaciones (H=h1+h2+h3+h4+h5+h6+h7+h8+h9+h10+h11)</b>	<b>0</b>	<b>0</b>	<b>0</b>	<b>0</b>	<b>0</b>	<b>0</b>
h1) Fondo General de Participaciones						
h2) Fondo de Fomento Municipal						
h3) Fondo de Fiscalización y Recaudación						
h4) Fondo de Compensación						
h5) Fondo de Extracción de Hidrocarburos						
h6) Impuesto Especial Sobre Producción y Servicios						
h7) 0.136% de la Recaudación Federal Participable						
h8) 3.17% Sobre Extracción de Petróleo						
h9) Gasolinas y Diésel						
h10) Fondo del Impuesto Sobre la Renta						
h11) Fondo de Estabilización de los Ingresos de las Entidades Federativas						
<b>I. Incentivos Derivados de la Colaboración Fiscal (I=i1+i2+i3+i4+i5)</b>	<b>0</b>	<b>0</b>	<b>0</b>	<b>0</b>	<b>0</b>	<b>0</b>
i1) Tenencia o Uso de Vehículos						
i2) Fondo de Compensación ISAN						
i3) Impuesto Sobre Automóviles Nuevos						
i4) Fondo de Compensación de Repecos-Intermedios						
i5) Otros Incentivos Económicos						
J. Transferencias	339.213.217	53.966.127	393.179.344	82.725.111	82.725.111	310.454.233
K. Convenios						
k1) Otros Convenios y Subsidios						
<b>L. Otros Ingresos de Libre Disposición (L=l1+l2)</b>	<b>0</b>	<b>0</b>	<b>0</b>	<b>0</b>	<b>0</b>	<b>0</b>
l1) Participaciones en Ingresos Locales						
l2) Otros Ingresos de Libre Disposición						
<b>I. Total de Ingresos de Libre Disposición (I=A+B+C+D+E+F+G+H+I+J+K+L)</b>	<b>339.213.217</b>	<b>53.966.127</b>	<b>393.179.344</b>	<b>82.725.111</b>	<b>82.725.111</b>	<b>310.454.233</b>
<b>Ingresos Excedentes de Ingresos de Libre Disposición</b>						
<b>Transferencias Federales Etiquetadas</b>						
<b>A. Aportaciones (A=a1+a2+a3+a4+a5+a6+a7+a8)</b>	<b>0</b>	<b>0</b>	<b>0</b>	<b>0</b>	<b>0</b>	<b>0</b>
a1) Fondo de Aportaciones para la Nómina Educativa y Gasto Operativo						
a2) Fondo de Aportaciones para los Servicios de Salud						
a3) Fondo de Aportaciones para la Infraestructura Social						
a4) Fondo de Aportaciones para el Fortalecimiento de los Municipios y de las Demarcaciones Territoriales del Distrito Federal						
a5) Fondo de Aportaciones Múltiples						
a6) Fondo de Aportaciones para la Educación Tecnológica y de Adultos						
a7) Fondo de Aportaciones para la Seguridad Pública de los Estados y del Distrito Federal						
a8) Fondo de Aportaciones para el Fortalecimiento de las Entidades Federativas						
<b>B. Convenios (B=b1+b2+b3+b4)</b>	<b>0</b>	<b>0</b>	<b>0</b>	<b>0</b>	<b>0</b>	<b>0</b>
b1) Convenios de Protección Social en Salud						
b2) Convenios de Descentralización						
b3) Convenios de Reasignación						
b4) Otros Convenios y Subsidios						
<b>C. Fondos Distintos de Aportaciones (C=c1+c2)</b>	<b>0</b>	<b>0</b>	<b>0</b>	<b>0</b>	<b>0</b>	<b>0</b>
c1) Fondo para Entidades Federativas y Municipios Productores de Hidrocarburos						
c2) Fondo Minero						
D. Transferencias, Subsidios y Subvenciones, y Pensiones y Jubilaciones	0	0	0	0	0	0
E. Otras Transferencias Federales Etiquetadas						
<b>II. Total de Transferencias Federales Etiquetadas (II = A + B + C + D + E)</b>	<b>0</b>	<b>0</b>	<b>0</b>	<b>0</b>	<b>0</b>	<b>0</b>
<b>III. Ingresos Derivados de Financiamientos (III = A)</b>	<b>0</b>	<b>0</b>	<b>0</b>	<b>0</b>	<b>0</b>	<b>0</b>
A. Ingresos Derivados de Financiamientos						
<b>IV. Total de Ingresos (IV = I + II + III)</b>	<b>339.213.217</b>	<b>53.966.127</b>	<b>393.179.344</b>	<b>82.725.111</b>	<b>82.725.111</b>	<b>310.454.233</b>
<b>Datos Informativos</b>						
1. Ingresos Derivados de Financiamientos con Fuente de Pago de Ingresos de Libre Disposición						
2. Ingresos Derivados de Financiamientos con Fuente de Pago de Transferencias Federales Etiquetadas						
<b>3. Ingresos Derivados de Financiamientos (3 = 1 + 2)</b>	<b>0</b>	<b>0</b>	<b>0</b>	<b>0</b>	<b>0</b>	<b>0</b>

**COMISIÓN ESTATAL DEL AGUA PARA EL BIENESTAR**
**Informe Analítico de la Deuda Pública y Otros Pasivos - LDF**

Del 01 de enero al 31 de marzo de 2023

(PESOS)

Denominación de la Deuda Pública y Otros Pasivos	Saldo al 31 de diciembre de 2023 (d)	Disposiciones del Periodo (e)	Amortizaciones del Periodo (f)	Revaluaciones, Reclasificaciones y Otros Ajustes (g)	Saldo Final del Periodo (h) h=d+e-f+g	Pago de Intereses del Periodo (i)	Pago de Comisiones y demás costos asociados durante el Periodo (j)
<b>1. Deuda Pública (I=A+B)</b>	0	0	0	0	0	0	0
A. Corto Plazo (A=a1+a2+a3)							
a1) Instituciones de Crédito							
a2) Títulos y Valores							
a3) Arrendamientos Financieros							
B. Largo Plazo (B=b1+b2+b3)							
b1) Instituciones de Crédito							
b2) Títulos y Valores							
b3) Arrendamientos Financieros							
<b>2. Otros Pasivos</b>	807.955.902	148.541.583	225.159.218	0	<b>731.338.267</b>	0	0
<b>3. Total de la Deuda Pública y Otros Pasivos (3=1+2)</b>	<b>807.955.902</b>	<b>148.541.583</b>	<b>225.159.218</b>	0	<b>731.338.267</b>	0	0
<b>4. Deuda Contingente 1 (Informativo)</b>	0	0	0	0	0	0	0
A. Deuda Contingente 1							
B. Deuda Contingente 2							
C. Deuda Contingente XX							
<b>5. Valor de Instrumentos Bono Cupón Cero 2 (Informativo)</b>	0	0	0	0	0	0	0
A. Instrumento Bono Cupón Cero 1							
B. Instrumento Bono Cupón Cero 2							
C. Instrumento Bono Cupón Cero XX							

1. Se refiere a cualquier Financiamiento sin fuente o garantía de pago definida, que sea asumida de manera solidaria o subsidiaria por las Entidades Federativas con sus Municipios, organismos descentralizados y empresas de participación estatal mayoritaria y fideicomisos, locales o municipales, y por los Municipios con sus respectivos organismos descentralizados y empresas de participación municipal mayoritaria.

2. Se refiere al valor del Bono Cupón Cero que respalda el pago de los créditos asociados al mismo (Activo).

Obligaciones a Corto Plazo (k)	Monto Contratado (l)	Plazo Pactado (m)	Tasa de Interés (n)	Comisiones y Costos Relacionados (o)	Tasa Efectiva (p)
<b>6. Obligaciones a Corto Plazo (Informativo)</b>					
A. Crédito 1					
B. Crédito 2					
C. Crédito XX					

COMISIÓN ESTATAL DEL AGUA PARA EL BIENESTAR  
Informe Analítico de Obligaciones Diferentes de Financiamientos -LDF  
Del 01 de enero al 31 de marzo de 2024  
(PESOS)

Denominación de las Obligaciones Diferentes de Financiamiento (c)	Fecha del Contrato (d)	Fecha de inicio de operación del proyecto (e)	Fecha de vencimiento (f)	Monto de la inversión pactado (g)	Plazo pactado (h)	Monto promedio mensual del pago de la contraprestación (i)	Monto promedio mensual del pago de la contraprestación correspondiente al pago de inversión (j)	Monto pagado de la inversión al XX de XXXX de 20XX (k)	Monto pagado de la inversión actualizado al XX de XXXX de 20XX (l)	Saldo pendiente por pagar de la inversión al XX de XXXX de 20XX (m = g - l)
<b>A. Asociaciones Público Privadas (APP's) (A=a+b+c+d)</b> a) APP 1 b) APP 2 c) APP 3 d) APP XX										
<b>B. Otros Instrumentos (B=a+b+c+d)</b> a) Otro Instrumento 1 b) Otro Instrumento 2 c) Otro Instrumento 3 d) Otro Instrumento XX										
<b>C. Total de Obligaciones Diferentes de Financiamiento (C=A+B)</b>										

**No aplica**

**COMISIÓN ESTATAL DEL AGUA PARA EL BIENESTAR**  
**Estado Analítico del Ejercicio del Presupuesto de Egresos Detallado - LDF**  
**Clasificación por Objeto del Gasto (Capítulo y Concepto)**  
**Del 01 de enero al 31 de marzo de 2024**  
**(PESOS)**

Concepto	Egresos					Subejercicio
	Aprobado	Ampliaciones/ (Reducciones)	Modificado	Devengado	Pagado	
<b>I. Gasto No Etiquetado (I=A+B+C+D+E+F+G+H+I)</b>	<b>339.213.217</b>	<b>53.966.127</b>	<b>393.179.344</b>	<b>82.725.111</b>	<b>63.991.845</b>	<b>310.454.233</b>
A. Servicios Personales (A=a1+a2+a3+a4+a5+a6+a7)						
a1) Remuneraciones al Personal de Carácter Permanente						
a2) Remuneraciones al Personal de Carácter Transitorio						
a3) Remuneraciones Adicionales y Especiales						
a4) Seguridad Social						
a5) Otras Prestaciones Sociales y Económicas						
a6) Previsiones						
a7) Pago de Estímulos a Servidores Públicos						
B. Materiales y Suministros (B=b1+b2+b3+b4+b5+b6+b7+b8+b9)	0	0	0	0	0	0
b1) Materiales de Administración, Emisión de Documentos y Artículos Oficiales						
b2) Alimentos y Utensilios						
b3) Materias Primas y Materiales de Producción y Comercialización						
b4) Materiales y Artículos de Construcción y de Reparación						
b5) Productos Químicos, Farmacéuticos y de Laboratorio						
b6) Combustibles, Lubricantes y Aditivos						
b7) Vestuario, Blancos, Prendas de Protección y Artículos Deportivos						
b8) Materiales y Suministros Para Seguridad						
b9) Herramientas, Refacciones y Accesorios Menores						
C. Servicios Generales (C=c1+c2+c3+c4+c5+c6+c7+c8+c9)	0	0	0	0	0	0
c1) Servicios Básicos						
c2) Servicios de Arrendamiento						
c3) Servicios Profesionales, Científicos, Técnicos y Otros Servicios						
c4) Servicios Financieros, Bancarios y Comerciales						
c5) Servicios de Instalación, Reparación, Mantenimiento y Conservación						
c6) Servicios de Comunicación Social y Publicidad						
c7) Servicios de Traslado y Viáticos						
c8) Servicios Oficiales						
c9) Otros Servicios Generales						
D. Transferencias, Asignaciones, Subsidios y Otras Ayudas (D=d1+d2+d3+d4+d5+d6+d7+d8+d9)	339.213.217	4.547.358	343.760.576	79.483.594	60.750.328	264.276.981
d1) Transferencias Internas y Asignaciones al Sector Público	339.213.217	4.547.358	343.760.576	79.483.594	60.750.328	264.276.981
d2) Transferencias al Resto del Sector Público						
d3) Subsidios y Subvenciones						
d4) Ayudas Sociales						
d5) Pensiones y Jubilaciones						
d6) Transferencias a Fideicomisos, Mandatos y Otros Análogos						
d7) Transferencias a la Seguridad Social						
d8) Donativos						
d9) Transferencias al Exterior						
E. Bienes Muebles, Inmuebles e Intangibles (E=e1+e2+e3+e4+e5+e6+e7+e8+e9)	0	0	0	0	0	0
e1) Mobiliario y Equipo de Administración						
e2) Mobiliario y Equipo Educativo y Recreativo						
e3) Equipo e Instrumental Médico y de Laboratorio						
e4) Vehículos y Equipo de Transporte						
e5) Equipo de Defensa y Seguridad						
e6) Maquinaria, Otros Equipos y Herramientas						
e7) Activos Biológicos						
e8) Bienes Inmuebles						
e9) Activos Intangibles						
F. Inversión Pública (F=f1+f2+f3)	0	49.418.769	49.418.769	3.241.517	3.241.517	46.177.252
f1) Obra Pública en Bienes de Dominio Público		49.418.769	49.418.769	3.241.517	3.241.517	46.177.252
f2) Obra Pública en Bienes Propios						
f3) Proyectos Productivos y Acciones de Fomento						
G. Inversiones Financieras y Otras Provisiones (G=g1+g2+g3+g4+g5+g6+g7)	0	0	0	0	0	0
g1) Inversiones Para el Fomento de Actividades Productivas						
g2) Acciones y Participaciones de Capital						
g3) Compra de Títulos y Valores						
g4) Concesión de Préstamos						
g5) Inversiones en Fideicomisos, Mandatos y Otros Análogos						
Fideicomiso de Desastres Naturales (Informativo)						
g6) Otras Inversiones Financieras						
g7) Provisiones para Contingencias y Otras Erogaciones Especiales						
H. Participaciones y Aportaciones (H=h1+h2+h3)	0	0	0	0	0	0
h1) Participaciones						
h2) Aportaciones						
h3) Convenios						
I. Deuda Pública (I=i1+i2+i3+i4+i5+i6+i7)	0	0	0	0	0	0
i1) Amortización de la Deuda Pública						
i2) Intereses de la Deuda Pública						
i3) Comisiones de la Deuda Pública						
i4) Gastos de la Deuda Pública						
i5) Costo por Coberturas						
i6) Apoyos Financieros						
i7) Adeudos de Ejercicios Fiscales Anteriores (ADEFAS)						

COMISIÓN ESTATAL DEL AGUA PARA EL BIENESTAR						
Estado Analítico del Ejercicio del Presupuesto de Egresos Detallado - LDF						
Clasificación por Objeto del Gasto (Capítulo y Concepto)						
Del 01 de enero al 30 de junio de 2023						
(PESOS)						
Concepto	Egresos					Subejercicio
	Aprobado	Ampliaciones/ (Reducciones)	Modificado	Devengado	Pagado	
<b>II. Gasto Etiquetado (II=A+B+C+D+E+F+G+H+I)</b>	<b>0</b>	<b>49.418.769</b>	<b>136.510.745</b>	<b>0</b>	<b>0</b>	<b>136.510.745</b>
A. Servicios Personales (A=a1+a2+a3+a4+a5+a6+a7)	0	0	0	0	0	0
a1) Remuneraciones al Personal de Carácter Permanente						
a2) Remuneraciones al Personal de Carácter Transitorio						
a3) Remuneraciones Adicionales y Especiales						
a4) Seguridad Social						
a5) Otras Prestaciones Sociales y Económicas						
a6) Previsiones						
a7) Pago de Estímulos a Servidores Públicos						
B. Materiales y Suministros (B=b1+b2+b3+b4+b5+b6+b7+b8+b9)	0	0	0	0	0	0
b1) Materiales de Administración, Emisión de Documentos y Artículos Oficiales						
b2) Alimentos y Utensilios						
b3) Materias Primas y Materiales de Producción y Comercialización						
b4) Materiales y Artículos de Construcción y de Reparación						
b5) Productos Químicos, Farmacéuticos y de Laboratorio						
b6) Combustibles, Lubricantes y Aditivos						
b7) Vestuario, Blancos, Prendas de Protección y Artículos Deportivos						
b8) Materiales y Suministros Para Seguridad						
b9) Herramientas, Refacciones y Accesorios Menores						
C. Servicios Generales (C=c1+c2+c3+c4+c5+c6+c7+c8+c9)	0	0	0	0	0	0
c1) Servicios Básicos						
c2) Servicios de Arrendamiento						
c3) Servicios Profesionales, Científicos, Técnicos y Otros Servicios						
c4) Servicios Financieros, Bancarios y Comerciales						
c5) Servicios de Instalación, Reparación, Mantenimiento y Conservación						
c6) Servicios de Comunicación Social y Publicidad						
c7) Servicios de Traslado y Viáticos						
c8) Servicios Oficiales						
c9) Otros Servicios Generales						
D. Transferencias, Asignaciones, Subsidios y Otras Ayudas (D=d1+d2+d3+d4+d5+d6+d7+d8+d9)	0	0	0	0	0	0
d1) Transferencias Internas y Asignaciones al Sector Público						
d2) Transferencias al Resto del Sector Público						
d3) Subsidios y Subvenciones						
d4) Ayudas Sociales						
d5) Pensiones y Jubilaciones						
d6) Transferencias a Fideicomisos, Mandatos y Otros Análogos						
d7) Transferencias a la Seguridad Social						
d8) Donativos						
d9) Transferencias al Exterior						
E. Bienes Muebles, Inmuebles e Intangibles (E=e1+e2+e3+e4+e5+e6+e7+e8+e9)	0	0	0	0	0	0
e1) Mobiliario y Equipo de Administración						
e2) Mobiliario y Equipo Educativo y Recreativo						
e3) Equipo e Instrumental Médico y de Laboratorio						
e4) Vehículos y Equipo de Transporte						
e5) Equipo de Defensa y Seguridad						
e6) Maquinaria, Otros Equipos y Herramientas						
e7) Activos Biológicos						
e8) Bienes Inmuebles	0	0	0	0	0	0
e9) Activos Intangibles						
F. Inversión Pública (F=f1+f2+f3)	0	49.418.769	136.510.745	0	0	136.510.745
f1) Obra Pública en Bienes de Dominio Público		49.418.769	136.510.745			136.510.745
f2) Obra Pública en Bienes Propios						
f3) Proyectos Productivos y Acciones de Fomento						
G. Inversiones Financieras u Otras Provisiones (G=g1+g2+g3+g4+g5+g6+g7)	0	0	0	0	0	0
g1) Inversiones Para el Fomento de Actividades Productivas						
g2) Acciones y Participaciones de Capital						
g3) Compra de Títulos y Valores						
g4) Concesión de Préstamos						
g5) Inversiones en Fideicomisos, Mandatos y Otros Análogos						
Fideicomiso de Desastres Naturales (Informativo)						
g6) Otras Inversiones Financieras						
g7) Provisiones para Contingencias y Otras Erogaciones Especiales						
H. Participaciones y Aportaciones (H=h1+h2+h3)	0	0	0	0	0	0
h1) Participaciones						
h2) Aportaciones						
h3) Convenios						
I. Deuda Pública (I=i1+i2+i3+i4+i5+i6+i7)	0	0	0	0	0	0
i1) Amortización de la Deuda Pública						
i2) Intereses de la Deuda Pública						
i3) Comisiones de la Deuda Pública						
i4) Gastos de la Deuda Pública						
i5) Costo por Coberturas						
i6) Apoyos Financieros						
i7) Adeudos de Ejercicios Fiscales Anteriores (ADEFAS)						
<b>III. Total de Egresos (III = I + II)</b>	<b>339.213.217</b>	<b>103.384.896</b>	<b>529.690.089</b>	<b>82.725.111</b>	<b>63.991.845</b>	<b>446.964.978</b>



COMISIÓN ESTATAL DEL AGUA PARA EL BIENESTAR						
Estado Analítico del Ejercicio del Presupuesto de Egresos Detallado - LDF						
Clasificación Administrativa						
Del 01 de enero al 31 de marzo de 2024						
(PESOS)						
Concepto	Egresos					Subejercicio
	Aprobado	Ampliaciones/ (Reducciones)	Modificado	Devengado	Pagado	
<b>I. Gasto No Etiquetado (I=A)</b>	<b>339.213.217</b>	<b>53.966.127</b>	<b>393.179.344</b>	<b>82.725.111</b>	<b>63.991.845</b>	<b>310.454.233</b>
A. COMISIÓN ESTATAL DEL AGUA PARA EL BIENESTAR	339.213.217	53.966.127	393.179.344	82.725.111	63.991.845	310.454.233
<b>II. Gasto Etiquetado (II=A)</b>	<b>0</b>	<b>0</b>	<b>0</b>	<b>0</b>	<b>0</b>	<b>0</b>
A. COMISIÓN ESTATAL DEL AGUA PARA EL BIENESTAR	0	0	0	0	0	0
<b>III. Total de Egresos (III = I + II)</b>	<b>339.213.217</b>	<b>53.966.127</b>	<b>393.179.344</b>	<b>82.725.111</b>	<b>63.991.845</b>	<b>310.454.233</b>



COMISIÓN ESTATAL DEL AGUA PARA EL BIENESTAR						
Estado Analítico del Ejercicio del Presupuesto de Egresos Detallado - LDF						
Clasificación Funcional (Finalidad y Función)						
Del 01 de enero al 30 de junio de 2023						
(PESOS)						
Concepto	Egresos					Subejercicio
	Aprobado	Ampliaciones/ (Reducciones)	Modificado	Devengado	Pagado	
<b>I. Gasto No Etiquetado (I=A+B+C+D)</b>	<b>339.213.217</b>	<b>53.966.127</b>	<b>393.179.344</b>	<b>82.725.111</b>	<b>63.991.845</b>	<b>310.454.233</b>
<b>A. Gobierno (A=a1+a2+a3+a4+a5+a6+a7+a8)</b>	<b>167.157.051</b>	<b>-1.025.977</b>	<b>166.131.074</b>	<b>38.660.791</b>	<b>30.245.150</b>	<b>127.470.284</b>
a1) Legislación	167.157.051	-1.025.977	166.131.074	38.660.791	30.245.150	127.470.284
a2) Justicia						
a3) Coordinación de la Política de Gobierno						
a4) Relaciones Exteriores						
a5) Asuntos Financieros y Hacendarios						
a6) Seguridad Nacional						
a7) Asuntos de Orden Público y de Seguridad Interior						
a8) Otros Servicios Generales						
<b>B. Desarrollo Social (B=b1+b2+b3+b4+b5+b6+b7)</b>	<b>172.056.166</b>	<b>54.992.104</b>	<b>227.048.270</b>	<b>44.064.321</b>	<b>33.746.695</b>	<b>182.983.949</b>
b1) Protección Ambiental	169.518.398	29.930.208	199.448.606	40.118.672	29.838.442	159.329.933
b2) Vivienda y Servicios a la Comunidad	2.537.768	25.061.897	27.599.665	3.945.649	3.908.253	23.654.016
b3) Salud						
b4) Recreación, Cultura y Otras Manifestaciones Sociales						
b5) Educación						
b6) Protección Social						
b7) Otros Asuntos Sociales						
<b>C. Desarrollo Económico (C=c1+c2+c3+c4+c5+c6+c7+c8+c9)</b>	<b>0</b>	<b>0</b>	<b>0</b>	<b>0</b>	<b>0</b>	<b>0</b>
c1) Asuntos Económicos, Comerciales y Laborales en General						
c2) Agropecuaria, Silvicultura, Pesca y Caza						
c3) Combustibles y Energía						
c4) Minería, Manufacturas y Construcción						
c5) Transporte						
c6) Comunicaciones						
c7) Turismo						
c8) Ciencia, Tecnología e Innovación						
c9) Otras Industrias y Otros Asuntos Económicos						
<b>D. Otras No Clasificadas en Funciones Anteriores (D=d1+d2+d3+d4)</b>	<b>0</b>	<b>0</b>	<b>0</b>	<b>0</b>	<b>0</b>	<b>0</b>
d1) Transacciones de la Deuda Pública / Costo Financiero de la Deuda						
d2) Transferencias, Participaciones y Aportaciones Entre Diferentes Niveles y Órdenes de Gobierno						
d3) Saneamiento del Sistema Financiero						
d4) Adeudos de Ejercicios Fiscales Anteriores						
<b>II: Gasto Etiquetado (II=A+B+C+D)</b>	<b>0</b>	<b>0</b>	<b>0</b>	<b>0</b>	<b>0</b>	<b>0</b>
<b>A. Gobierno (A=a1+a2+a3+a4+a5+a6+a7+a8)</b>	<b>0</b>	<b>0</b>	<b>0</b>	<b>0</b>	<b>0</b>	<b>0</b>
a1) Legislación						
a2) Justicia						
a3) Coordinación de la Política de Gobierno						
a4) Relaciones Exteriores						
a5) Asuntos Financieros y Hacendarios						
a6) Seguridad Nacional						
a7) Asuntos de Orden Público y de Seguridad Interior						
a8) Otros Servicios Generales						
<b>B. Desarrollo Social (B=b1+b2+b3+b4+b5+b6+b7)</b>	<b>0</b>	<b>0</b>	<b>0</b>	<b>0</b>	<b>0</b>	<b>0</b>
b1) Protección Ambiental						
b2) Vivienda y Servicios a la Comunidad		0	0			0
b3) Salud						
b4) Recreación, Cultura y Otras Manifestaciones Sociales						
b5) Educación						
b6) Protección Social						
b7) Otros Asuntos Sociales						
<b>C. Desarrollo Económico (C=c1+c2+c3+c4+c5+c6+c7+c8+c9)</b>	<b>0</b>	<b>0</b>	<b>0</b>	<b>0</b>	<b>0</b>	<b>0</b>
c1) Asuntos Económicos, Comerciales y Laborales en General						
c2) Agropecuaria, Silvicultura, Pesca y Caza						
c3) Combustibles y Energía						
c4) Minería, Manufacturas y Construcción						
c5) Transporte						
c6) Comunicaciones						
c7) Turismo						
c8) Ciencia, Tecnología e Innovación						
c9) Otras Industrias y Otros Asuntos Económicos						
<b>D. Otras No Clasificadas en Funciones Anteriores (D=d1+d2+d3+d4)</b>	<b>0</b>	<b>0</b>	<b>0</b>	<b>0</b>	<b>0</b>	<b>0</b>
d1) Transacciones de la Deuda Pública / Costo Financiero de la Deuda						
d2) Transferencias, Participaciones y Aportaciones Entre Diferentes Niveles y Órdenes de Gobierno						
d3) Saneamiento del Sistema Financiero						
d4) Adeudos de Ejercicios Fiscales Anteriores						
<b>III. Total de Egresos (III = I + II)</b>	<b>339.213.217</b>	<b>53.966.127</b>	<b>393.179.344</b>	<b>82.725.111</b>	<b>63.991.845</b>	<b>310.454.233</b>



COMISIÓN ESTATAL DEL AGUA PARA EL BIENESTAR						
Estado Analítico del Ejercicio del Presupuesto de Egresos Detallado - LDF						
Clasificación de Servicios Personales por Categoría						
Del 01 de enero al 31 de marzo de 2024						
(PESOS)						
Concepto	Egresos					Subejercicio
	Aprobado	Ampliaciones/ (Reducciones)	Modificado	Devengado	Pagado	
<b>I. Gasto No Etiquetado (I=A+B+C+D+E+F)</b>	<b>276.131.334</b>	<b>-1.491.954</b>	<b>274.639.379</b>	<b>63.254.450</b>	<b>49.493.453</b>	<b>211.384.929</b>
A. Personal Administrativo	276.131.334	-1.491.954	274.639.379	63.254.450	49.493.453	211.384.929
B. Magisterio						0
C. Servicios de Salud (C=c1+c2)	0	0	0	0	0	0
c1) Personal Administrativo						
c2) Personal Médico, paramédico y afín						
D. Seguridad Pública						
E. Gastos asociados a la implementación de nuevas leyes federales o reformas a las mismas (E=e1+e2)	0	0	0	0	0	0
e1) Nombre del Programa o Ley 1						0
e2) Nombre del Programa o Ley 2						0
F. Sentencias laborales definitivas	0	0	0	0	0	0
<b>II. Gasto Etiquetado (I=A+B+C+D+E+F)</b>	<b>0</b>	<b>0</b>	<b>0</b>	<b>0</b>	<b>0</b>	<b>0</b>
A. Personal Administrativo	0	0	0	0	0	0
B. Magisterio						0
C. Servicios de Salud (C=c1+c2)	0	0	0	0	0	0
c1) Personal Administrativo						0
c2) Personal Médico, paramédico y afín						0
D. Seguridad Pública						0
E. Gastos asociados a la implementación de nuevas leyes federales o reformas a las mismas (E=e1+e2)	0	0	0	0	0	0
e1) Nombre del Programa o Ley 1						0
e2) Nombre del Programa o Ley 2						0
F. Sentencias laborales definitivas						0
<b>III. Total de Gasto en Servicios Personales (III = I + II)</b>	<b>276.131.334</b>	<b>-1.491.954</b>	<b>274.639.379</b>	<b>63.254.450</b>	<b>49.493.453</b>	<b>211.384.929</b>



COMISIÓN ESTATAL DEL AGUA PARA EL BIENESTAR					
Informe sobre Estudios Actuariales - LDF					
	Pensiones y jubilaciones	Salud	Riesgos de trabajo	Invalidez y vida	Otras prestaciones sociales
<p><b>Tipo de Sistema</b> Prestación laboral o Fondo general para trabajadores del Beneficio definido, Contribución definida o Mixto</p> <p><b>Población afiliada</b> Activos Edad máxima Edad mínima Edad promedio Pensionados y Jubilados Edad máxima Edad mínima Edad promedio Beneficiarios Promedio de años de servicio (trabajadores activos) Aportación individual al plan de pensión como % del Aportación del ente público al plan de pensión como % Crecimiento esperado de los pensionados y jubilados Crecimiento esperado de los activos (como %) Edad de Jubilación o Pensión Esperanza de vida</p> <p><b>Ingresos del Fondo</b> Ingresos Anuales al Fondo de Pensiones</p> <p><b>Nómina anual</b> Activos Pensionados y Jubilados Beneficiarios de Pensionados y Jubilados</p> <p><b>Monto mensual por pensión</b> Máximo Mínimo Promedio</p> <p><b>Monto de la reserva</b></p> <p><b>Valor presente de las obligaciones</b> Pensiones y Jubilaciones en curso de pago Generación actual Generaciones futuras</p> <p><b>Valor presente de las contribuciones asociadas a los sueldos</b> Generación actual Generaciones futuras</p> <p><b>Valor presente de aportaciones futuras</b> Generación actual Generaciones futuras Otros Ingresos</p> <p><b>Déficit/superávit actuarial</b> Generación actual Generaciones futuras</p> <p><b>Periodo de suficiencia</b> Año de descapitalización Tasa de rendimiento</p> <p><b>Estudio actuarial</b> Año de elaboración del estudio actuarial Empresa que elaboró el estudio actuarial</p>					

No aplica



GOBIERNO DEL ESTADO  
DE OAXACA

# COMISIÓN ESTATAL FORESTAL

**(Entidades Paraestatales y Fideicomisos No Empresariales y No Financieros)**

## RESULTADOS GENERALES DE ENERO A MARZO 2024

LA COMISIÓN ESTATAL FORESTAL IMPULSA Y FORTALECE EL DESARROLLO FORESTAL SUSTENTABLE PARA GARANTIZAR EL EQUILIBRIO DE LOS ECOSISTEMAS FORESTALES, EL MANTENIMIENTO DE LA BIODIVERSIDAD Y EL USO SUSTENTABLE DE LOS MISMOS, MEDIANTE LA EJECUCIÓN DE ACCIONES DE ORGANIZACIÓN, PLANEACIÓN, FOMENTO Y REGULACIÓN DE LA ACTIVIDAD FORESTAL, ASÍ COMO DE RESTAURACIÓN, CONSERVACIÓN Y PROTECCIÓN DE LOS RECURSOS FORESTALES, CON LA PARTICIPACIÓN ACTIVA DE LOS SECTORES SOCIALES INVOLUCRADOS.

PROGRAMA REFORESTA OAXACA
ENERO – MARZO 2024
RESULTADOS
ESTE PROYECTO CONSISTE EN REFORESTAR ZONAS DEGRADADAS DE LA REGIÓN CON LA FINALIDAD DE MEJORAR Y RECUPERAR LOS ECOSISTEMAS FORESTALES Y CONTRIBUIR AL FOMENTO DEL CUIDADO DEL MEDIO AMBIENTE, MITIGACIÓN DEL CAMBIO CLIMATICO Y MEJORAMIENTO DEL PAISAJE. (REFRENDO)

PROGRAMA DE SANEAMIENTO PARA EL CONTROL Y COMBATE DE PLAGAS FORESTALES
ENERO – MARZO 2024
RESULTADOS
ESTE PROYECTO CONSISTE EN REALIZAR EL CONTROL Y COMBATE BIOLÓGICO DEL INSECTO DEFOLIADOR DEL GÉNERO NEODIPRION SPP Y ZADIPRION SPP EN LOS BOSQUES DE SIERRA SUR, YA QUE LOS DUEÑOS Y POSEEDORES DE LOS BOSQUES MANIFIESTAN UNA ALTA INCIDENCIA DE DICHOS INSECTOS QUE AFECTAN LA BIOMASA DEL ARBOLADO; POR LO QUE SE REQUIERE LA IMPLEMENTACIÓN DE UN TRATAMIENTO CON PRODUCTOS BIOLÓGICOS (CEPAS DE HONGOS) POR ASPERSIÓN AEREA, EN UNA SUPERFICIE DE 2781.44 HECTÁREAS, PREVIA NOTIFICACIÓN DE SANEAMIENTO EXPEDIDA POR LA COMISIÓN NACIONAL FORESTAL.(REFRENDO)

**Gobierno del Estado de Oaxaca**  
**UR: 513 - COMISIÓN ESTATAL FORESTAL**  
**Estado de Actividades**  
**Del 1° de enero al 31 de marzo de 2024 y 2023**  
**(Cifras en Pesos)**



CONCEPTO	2024	2023
<b>INGRESOS Y OTROS BENEFICIOS</b>		
<b>INGRESOS DE GESTIÓN</b>	0	0
IMPUESTOS	0	0
CUOTAS Y APORTACIONES DE SEGURIDAD SOCIAL	0	0
CONTRIBUCIONES DE MEJORAS	0	0
DERECHOS	0	0
PRODUCTOS	0	0
APROVECHAMIENTOS	0	0
INGRESOS POR VENTA DE BIENES Y PRESTACIÓN DE SERVICIOS	0	0
<b>PARTICIPACIONES, APORTACIONES, CONVENIOS, INCENTIVOS DERIVADOS DE LA COLABORACIÓN FISCAL, FONDOS DISTINTOS DE APORTACIONES, TRANSFERENCIAS, ASIGNACIONES, SUBSIDIOS Y SUBVENCIONES, Y PENSIONES Y JUBILACIONES</b>	<b>8,188,716</b>	<b>4,176,139</b>
<b>PARTICIPACIONES, APORTACIONES, CONVENIOS, INCENTIVOS DERIVADOS DE LA COLABORACIÓN FISCAL Y FONDOS DISTINTOS DE APORTACIONES</b>	<b>0</b>	<b>0</b>
<b>TRANSFERENCIAS, ASIGNACIONES, SUBSIDIOS Y SUBVENCIONES, Y PENSIONES Y JUBILACIONES</b>	<b>8,188,716</b>	<b>4,176,139</b>
<b>OTROS INGRESOS Y BENEFICIOS</b>	<b>0</b>	<b>0</b>
INGRESOS FINANCIEROS	0	0
INCREMENTO POR VARIACIÓN DE INVENTARIOS	0	0
DISMINUCIÓN DEL EXCESO DE ESTIMACIONES POR PÉRDIDA O DETERIORO U OBSOLESCENCIA	0	0
DISMINUCIÓN DEL EXCESO DE PROVISIONES	0	0
OTROS INGRESOS Y BENEFICIOS VARIOS	0	0
<b>TOTAL DE INGRESOS Y OTROS BENEFICIOS</b>	<b>8,188,716</b>	<b>4,176,139</b>
<b>GASTOS Y OTRAS PÉRDIDAS</b>		
<b>GASTOS DE FUNCIONAMIENTO</b>	<b>0</b>	<b>0</b>
SERVICIOS PERSONALES	0	0
MATERIALES Y SUMINISTROS	0	0
SERVICIOS GENERALES	0	0
<b>TRANSFERENCIAS, ASIGNACIONES, SUBSIDIOS Y OTRAS AYUDAS</b>	<b>6,590,712</b>	<b>4,176,139</b>
TRANSFERENCIAS INTERNAS Y ASIGNACIONES AL SECTOR PÚBLICO	6,590,712	4,176,139
TRANSFERENCIAS AL RESTO DEL SECTOR PÚBLICO	0	0
SUBSIDIOS Y SUBVENCIONES	0	0
AYUDAS SOCIALES	0	0
PENSIONES Y JUBILACIONES	0	0
TRANSFERENCIAS A FIDEICOMISOS, MANDATOS Y CONTRATO ANÁLOGOS	0	0
TRANSFERENCIAS A LA SEGURIDAD SOCIAL	0	0
DONATIVOS	0	0
TRANSFERENCIAS AL EXTERIOR	0	0
<b>PARTICIPACIONES Y APORTACIONES</b>	<b>0</b>	<b>0</b>
PARTICIPACIONES	0	0
APORTACIONES	0	0
CONVENIOS	0	0
<b>INTERESES, COMISIONES Y OTROS GASTOS DE LA DEUDA PÚBLICA</b>	<b>0</b>	<b>0</b>
INTERESES DE LA DEUDA PÚBLICA	0	0
COMISIONES DE LA DEUDA PÚBLICA	0	0
GASTOS DE LA DEUDA PÚBLICA	0	0
COSTO POR COBERTURAS	0	0
APOYOS FINANCIEROS	0	0
<b>OTROS GASTOS Y PÉRDIDAS EXTRAORDINARIAS</b>	<b>0</b>	<b>0</b>
ESTIMACIONES, DEPRECIACIONES, DETERIOROS, OBSOLESCENCIA Y AMORTIZACIONES	0	0
PROVISIONES	0	0
DISMINUCIÓN DE INVENTARIOS	0	0
AUMENTO POR INSUFICIENCIA DE ESTIMACIONES POR PÉRDIDA O DETERIORO U OBSOLESCENCIA	0	0
AUMENTO POR INSUFICIENCIA DE PROVISIONES	0	0
OTROS GASTOS	0	0
<b>INVERSIÓN PÚBLICA</b>	<b>1,605,000</b>	<b>0</b>
INVERSIÓN PÚBLICA NO CAPITALIZABLE	1,605,000	0
<b>TOTAL DE GASTOS Y OTRAS PERDIDAS</b>	<b>8,195,712</b>	<b>4,176,139</b>
<b>RESULTADOS DEL EJERCICIO (AHORRO/DESAHORRO)</b>	<b>-6,996</b>	<b>0</b>

Bajo protesta de decir verdad declaramos que los Estados Financieros y sus notas, son razonablemente correctos y son responsabilidad del emisor.

**JEFE DE LA UNIDAD ADMINISTRATIVA DIRECCIÓN GENERAL**

**DIRECTORA GENERAL**

LIC. JOSÉ LUIS LEYVA TOSCANO COMISIÓN ESTATAL FORESTAL MAGDALENA MARÍA COELLO CASTILLO  
**OAXACA | 2022 - 2028**

Gobierno del Estado de Oaxaca  
 UR: 513 - COMISIÓN ESTATAL FORESTAL  
 Estado de Situación Financiera  
 Al 31 de marzo de 2024 y 2023  
 (Cifras en Pesos)



CONCEPTO	2024	2023	CONCEPTO	2024	2023
<b>ACTIVO</b>			<b>PASIVO</b>		
<b>ACTIVO CIRCULANTE</b>			<b>PASIVO CIRCULANTE</b>		
EFFECTIVO Y EQUIVALENTES	1,629,360	49,496	CUENTAS POR PAGAR A CORTO PLAZO	3,964,022	12,330,038
DERECHOS A RECIBIR EFECTIVO O EQUIVALENTES	6,480,577	6,436,966	DOCUMENTOS POR PAGAR A CORTO PLAZO	0	0
DERECHOS A RECIBIR BIENES O SERVICIOS	0	10,000,000	PORCIÓN A CORTO PLAZO DE LA DEUDA PÚBLICA A LARGO PLAZO	0	0
INVENTARIOS	0	0	TÍTULOS Y VALORES A CORTO PLAZO	0	0
ALMACENES	0	0	PASIVOS DIFERIDOS A CORTO PLAZO	0	0
ESTIMACIÓN POR PÉRDIDA O DETERIORO DE ACTIVOS CIRCULANTES	0	0	FONDOS Y BIENES DE TERCEROS EN GARANTÍA Y/O ADMINISTRACIÓN A CORTO PLAZO	0	0
OTROS ACTIVOS CIRCULANTES	0	0	PROVISIONES A CORTO PLAZO	0	0
<b>TOTAL DE ACTIVOS CIRCULANTES</b>	<b>8,109,937</b>	<b>16,946,462</b>	OTROS PASIVOS A CORTO PLAZO	0	0
<b>ACTIVO NO CIRCULANTE</b>			<b>TOTAL DE PASIVOS CIRCULANTES</b>	<b>3,964,022</b>	<b>12,330,038</b>
INVERSIONES FINANCIERAS A LARGO PLAZO	0	0	<b>PASIVO NO CIRCULANTE</b>		
DERECHOS A RECIBIR EFECTIVO O EQUIVALENTES A LARGO PLAZO	0	0	CUENTAS POR PAGAR A LARGO PLAZO	0	0
BIENES INMUEBLES, INFRAESTRUCTURA Y CONSTRUCCIONES EN PROCESO	93,220	93,220	DOCUMENTOS POR PAGAR A LARGO PLAZO	0	0
BIENES MUEBLES	14,208,614	12,075,314	DEUDA PÚBLICA A LARGO PLAZO	0	0
ACTIVOS INTANGIBLES	0	0	PASIVOS DIFERIDOS A LARGO PLAZO	0	0
DEPRECIACIÓN, DETERIORO Y AMORTIZACIÓN ACUMULADA DE BIENES	-10,228,756	-9,641,316	FONDOS Y BIENES DE TERCEROS EN GARANTÍA Y/O ADMINISTRACIÓN A LARGO PLAZO	0	0
ACTIVOS DIFERIDOS	0	0	PROVISIONES A LARGO PLAZO	0	0
ESTIMACIÓN POR PÉRDIDA O DETERIORO DE ACTIVOS NO CIRCULANTES	0	0	<b>TOTAL DE PASIVOS NO CIRCULANTES</b>	<b>0</b>	<b>0</b>
OTROS ACTIVOS NO CIRCULANTES	0	0	<b>TOTAL DEL PASIVO</b>	<b>3,964,022</b>	<b>12,330,038</b>
<b>TOTAL DE ACTIVOS NO CIRCULANTES</b>	<b>4,073,078</b>	<b>2,527,218</b>	<b>HACIENDA PÚBLICA/PATRIMONIO</b>		
<b>TOTAL DEL ACTIVO</b>	<b>12,183,015</b>	<b>19,011,661</b>	HACIENDA PÚBLICA/PATRIMONIO CONTRIBUIDO	8,687,219	8,687,219
			APORTACIONES	0	0
			DONACIONES DE CAPITAL	0	0
			ACTUALIZACIÓN DE LA HACIENDA PÚBLICA/PATRIMONIO	8,687,219	8,687,219
			<b>HACIENDA PÚBLICA/PATRIMONIO GENERADO</b>	<b>-448,226</b>	<b>-2,005,596</b>
			Resultados del Ejercicio (Aherro/Desaherro)	-6,996	0
			RESULTADOS DE EJERCICIOS ANTERIORES	-461,231	-2,005,596
			REVALUOS	0	0
			RESERVAS	0	0
			RECTIFICACIONES DE RESULTADOS DE EJERCICIOS ANTERIORES	0	0
			<b>EXCESO O INSUFICIENCIA EN LA ACTUALIZACIÓN DE LA HACIENDA PÚBLICA/PATRIMONIO</b>	<b>0</b>	<b>0</b>
			RESULTADO POR POSICIÓN MONETARIA	0	0
			RESULTADO POR TENENCIA DE ACTIVOS NO MONETARIOS	0	0
			<b>TOTAL HACIENDA PÚBLICA/PATRIMONIO</b>	<b>8,218,999</b>	<b>6,681,623</b>
			<b>TOTAL DEL PASIVO Y HACIENDA PÚBLICA/PATRIMONIO</b>	<b>12,183,015</b>	<b>19,011,661</b>

Bajo protesta de decir verdad declaramos que los Estados Financieros y sus notas, son razonablemente correctos y son responsabilidad del emisor.

JEFE DE LA UNIDAD ADMINISTRATIVA

DIRECTORA GENERAL

LIC. JOSE LUIS LEYVA TOSCANO  
 DIRECCION GENERAL  
 COMISIÓN ESTATAL FORESTAL  
 OAXACA 2023-2028

MTRA. MAGDALENA MARÍA COELLO CASTILLO



Gobierno del Estado de Oaxaca  
 UR: 513 - COMISIÓN ESTATAL FORESTAL  
 Estado de Variación en la Hacienda Pública  
 Del 1° de enero al 31 de marzo de 2024  
 (Cifras en Pesos)



Concepto	Hacienda Pública/ Patrimonio Contribuido	Hacienda Pública/ Patrimonio Generado de Ejercicios Anteriores	Hacienda Pública/ Patrimonio Generado del Ejercicio	Exceso o Insuficiencia en la Actualización de la Hacienda Pública/Patrimonio	Total
<b>Hacienda Pública/Patrimonio Contribuido Neto de 2023</b>	<b>8,687,219</b>				<b>8,687,219</b>
Aportaciones	0				0
Donaciones de Capital	0				0
Actualización de la Hacienda Pública/Patrimonio	8,687,219				8,687,219
<b>Hacienda Pública/Patrimonio Generado Neto de 2023</b>		<b>-2,007,091</b>	<b>1,545,860</b>		<b>-461,231</b>
Resultados del Ejercicio (Ahorro/Desahorro)			1,545,860		1,545,860
Resultados de Ejercicios Anteriores		-2,007,091			-2,007,091
Revalúos		0			0
Reservas		0			0
Rectificaciones de Resultados de Ejercicios Anteriores		0			0
<b>Exceso o Insuficiencia en la Actualización de la Hacienda Pública/Patrimonio Neto de 2023</b>				<b>0</b>	<b>0</b>
Resultado por Posición Monetaria				0	0
Resultado por Tenencia de Activos no Monetarios				0	0
<b>Hacienda Pública/Patrimonio Neto Final de 2023</b>	<b>8,687,219</b>	<b>-2,007,091</b>	<b>1,545,860</b>	<b>0</b>	<b>8,225,988</b>
<b>Cambios en la Hacienda Pública/Patrimonio Contribuido Neto de 2024</b>	<b>0</b>				<b>0</b>
Aportaciones	0				0
Donaciones de Capital	0				0
Actualización de la Hacienda Pública/Patrimonio	0				0
<b>Variaciones de la Hacienda Pública/Patrimonio Generado Neto de 2024</b>		<b>1,545,860</b>	<b>-1,552,856</b>		<b>-6,996</b>
Resultados del Ejercicio (Ahorro/Desahorro)			-6,996		-6,996
Resultados de Ejercicios Anteriores		1,545,860	-1,545,860		0
Revalúos			0		0
Reservas			0		0
Rectificaciones de Resultados de Ejercicios Anteriores			0		0
<b>Cambios en el Exceso o Insuficiencia en la Actualización de la Hacienda Pública/Patrimonio Neto de 2024</b>				<b>0</b>	<b>0</b>
Resultado por Posición Monetaria				0	0
Resultado por Tenencia de Activos no Monetarios				0	0
<b>Hacienda Pública/Patrimonio Neto Final de 2024</b>	<b>8,687,219</b>	<b>-461,231</b>	<b>-6,996</b>	<b>0</b>	<b>8,218,992</b>

Bajo protesta de decir verdad declaramos que los Estados Financieros y sus notas, son razonablemente correctos y son responsabilidad del emisor.

JEFE DE LA UNIDAD ADMINISTRATIVA

LIC. JOSE LUIS LEYVA TOSCANO

DIRECTORA GENERAL

MTRA. MAGDALENA MARÍA COELLO CASTILLO



Gobierno del Estado de Oaxaca  
 UR: 513 - COMISIÓN ESTATAL FORESTAL  
 Estado de Cambios en la Situación Financiera  
 Del 1° de enero al 31 de marzo de 2024  
 (Cifras en Pesos)



CONCEPTO	ORIGEN	APLICACIÓN
<b>ACTIVO</b>		
<b>ACTIVO CIRCULANTE</b>	11,283,880	30,606
EFFECTIVO Y EQUIVALENTES	11,283,880	30,606
DERECHOS A RECIBIR EFECTIVO O EQUIVALENTES	11,283,880	0
DERECHOS A RECIBIR BIENES O SERVICIOS	0	30,606
INVENTARIOS	0	0
ALMACENES	0	0
ESTIMACIÓN POR PÉRDIDA O DETERIORO DE ACTIVOS CIRCULANTES	0	0
OTROS ACTIVOS CIRCULANTES	0	0
<b>ACTIVO NO CIRCULANTE</b>	0	0
INVERSIONES FINANCIERAS A LARGO PLAZO	0	0
DERECHOS A RECIBIR EFECTIVO O EQUIVALENTES A LARGO PLAZO	0	0
BIENES INMUEBLES, INFRAESTRUCTURA Y CONSTRUCCIONES EN PROCESO	0	0
BIENES MUEBLES	0	0
ACTIVOS INTANGIBLES	0	0
DEPRECIACIÓN, DETERIORO Y AMORTIZACIÓN ACUMULADA DE BIENES	0	0
ACTIVOS DIFERIDOS	0	0
ESTIMACIÓN POR PÉRDIDA O DETERIORO DE ACTIVOS NO CIRCULANTES	0	0
OTROS ACTIVOS NO CIRCULANTES	0	0
<b>PASIVO</b>		
<b>PASIVO CIRCULANTE</b>		11,246,278
CUENTAS POR PAGAR A CORTO PLAZO	0	11,246,278
DOCUMENTOS POR PAGAR A CORTO PLAZO	0	11,246,278
PORCIÓN A CORTO PLAZO DE LA DEUDA PÚBLICA A LARGO PLAZO	0	0
TÍTULOS Y VALORES A CORTO PLAZO	0	0
PASIVOS DIFERIDOS A CORTO PLAZO	0	0
FONDOS Y BIENES DE TERCEROS EN GARANTÍA Y/O ADMINISTRACIÓN A CORTO PLAZO	0	0
PROVISIONES A CORTO PLAZO	0	0
OTROS PASIVOS A CORTO PLAZO	0	0
<b>PASIVO NO CIRCULANTE</b>		
CUENTAS POR PAGAR A LARGO PLAZO	0	0
DOCUMENTOS POR PAGAR A LARGO PLAZO	0	0
DEUDA PÚBLICA A LARGO PLAZO	0	0
PASIVOS DIFERIDOS A LARGO PLAZO	0	0
FONDOS Y BIENES DE TERCEROS EN GARANTÍA Y/O ADMINISTRACIÓN A LARGO PLAZO	0	0
PROVISIONES A LARGO PLAZO	0	0
<b>HACIENDA PÚBLICA/PATRIMONIO</b>		
<b>HACIENDA PÚBLICA/PATRIMONIO CONTRIBUIDO</b>	1,545,860	1,545,860
APORTACIONES	0	0
DONACIONES DE CAPITAL	0	0
ACTUALIZACIÓN DE LA HACIENDA PÚBLICA/PATRIMONIO	0	0
<b>HACIENDA PÚBLICA/PATRIMONIO GENERADO</b>	1,545,860	-1,552,855
Resultados del Ejercicio (Ahorro/Desahorro)	0	-1,552,855
RESULTADOS DE EJERCICIOS ANTERIORES	1,545,860	0
REVALUOS	0	0
RESERVAS	0	0
RECTIFICACIONES DE RESULTADOS DE EJERCICIOS ANTERIORES	0	0
<b>EXCESO O INSUFICIENCIA EN LA ACTUALIZACIÓN DE LA HACIENDA PÚBLICA/PATRIMONIO</b>		
RESULTADO POR POSICIÓN MONETARIA	0	0
RESULTADO POR TENENCIA DE ACTIVOS NO MONETARIOS	0	0

Bajo protesta de decir verdad declaramos que los Estados Financieros y sus notas, son razonablemente correctos y son responsabilidad del emisor.

JEFE DE LA UNIDAD ADMINISTRATIVA



DIRECCIÓN GENERAL

DIRECTORA GENERAL

LIC. JOSE LUIS LEYVA TOSCANO

COMISIÓN ESTATAL CONTRA MAGDALENA MARÍA COELLO CASTILLO

OAXACA | 2022 - 2028



GOBIERNO DEL ESTADO  
DE OAXACA

Gobierno del Estado de Oaxaca  
Comisión Estatal Forestal  
Estado de Flujos de Efectivo  
Del 1 de enero al 31 de Marzo 2024 y 2023  
(Cifras en Pesos)



Concepto	2024	2023
<b>Flujos de Efectivo de las Actividades de Operación</b>		
<b>Origen</b>		
Impuestos	-3,057,562	3,441,824
Cuotas y Aportaciones de Seguridad Social	0	0
Contribuciones de Mejoras	0	0
Derechos	0	0
Productos	0	0
Aprovechamientos	0	0
Ingresos por Venta de Bienes y Prestación de Servicios	0	0
Participaciones, Aportaciones, Convenios, Incentivos Derivados de la Colaboración Fiscal y Fondos Distintos de	0	0
Transferencias, Asignaciones, Subsidios y Subvenciones, y Pensiones y Jubilaciones	0	0
Otros Orígenes de Operación	-3,057,562	4,178,139
<b>Aplicación</b>		
Servicios Personales	8,226,318	4,074,936
Materiales y Suministros	0	0
Servicios Generales	0	0
Transferencias Internas y Asignaciones al Sector Público	0	0
Transferencias al resto del Sector Público	6,621,318	4,178,138
Subsidios y Subvenciones	0	0
Ayudas Sociales	0	0
Pensiones y Jubilaciones	0	0
Transferencias a Fideicomisos, Mandatos y Contratos Análogos	0	0
Transferencias a la Seguridad Social	0	0
Donativos	0	0
Transferencias al Exterior	0	0
Participaciones	0	0
Aportaciones	0	0
Convenios	0	0
Otras Aplicaciones de Operación	0	0
	1,605,000	-101,202
<b>Flujos Netos de Efectivo por Actividades de Operación</b>	<b>-11,283,880</b>	<b>-633,112</b>
<b>Flujos de Efectivo de las Actividades de Inversión</b>		
<b>Origen</b>		
Bienes Inmuebles, Infraestructura y Construcciones en Proceso	0	0
Bienes Muebles	0	0
Otros Orígenes de Inversión	0	0
<b>Aplicación</b>		
Bienes Inmuebles, Infraestructura y Construcciones en Proceso	0	0
Bienes Muebles	0	0
Otras Aplicaciones de Inversión	0	0
	0	0
<b>Flujos Netos de Efectivo por Actividades de Inversión</b>	<b>0</b>	<b>0</b>
<b>Flujo de Efectivo de las Actividades de Financiamiento</b>		
<b>Origen</b>		
Endeudamiento Neto	0	0
Interno	0	0
Externo	0	0
Otros Orígenes de Financiamiento	0	0
<b>Aplicación</b>		
Servicios de la Deuda	0	0
Interno	0	0
Externo	0	0
Otras Aplicaciones de Financiamiento	0	0
	0	0
<b>Flujos Netos de Efectivo por Actividades de Financiamiento</b>	<b>0</b>	<b>0</b>
<b>Incremento/Disminución Neta en el Efectivo y Equivalentes al Efectivo</b>	<b>-11,283,880</b>	<b>-633,112</b>
<b>Efectivo y Equivalentes al Efectivo al Inicio del Ejercicio</b>	<b>12,913,239</b>	<b>682,608</b>
<b>Efectivo y Equivalentes al Efectivo al Final del Ejercicio</b>	<b>1,629,359</b>	<b>49,496</b>

Bajo protesta de decir verdad declaramos que los Estados Financieros y sus Netas son razonablemente correctos y responsabilidad del emisor.

LIC. JOSE LUIS LEYVA TOSCANO  
JEFE DE UNIDAD ADMINISTRATIVA



MTRA. MAGDALENA MARIA COELLO CASTILLO  
DIRECTORA GENERAL

COMISIÓN ESTATAL FORESTAL  
OAXACA | 2022-2028

Gobierno del Estado de Oaxaca  
 UR: 513 - COMISIÓN ESTATAL FORESTAL  
 Estado Analítico del Activo  
 Del 1° de enero al 31 de marzo de 2024  
 (Cifras en Pesos)



DESCRIPCIÓN	SALDO INICIAL	CARGOS DEL PERIODO	ABONOS DEL PERIODO	SALDO FINAL	VARIACIÓN DEL PERIODO
<b>ACTIVO</b>	<b>23,436,289</b>	<b>8,265,716</b>	<b>19,518,990</b>	<b>12,183,015</b>	<b>-11,253,274</b>
<b>ACTIVO CIRCULANTE</b>	<b>19,363,211</b>	<b>8,265,716</b>	<b>19,518,990</b>	<b>8,109,937</b>	<b>-11,253,274</b>
EFFECTIVO Y EQUIVALENTES	12,913,239	8,122,627	19,406,507	1,629,360	-11,283,880
DERECHOS A RECIBIR EFECTIVO O EQUIVALENTES	6,449,971	143,089	112,483	6,480,577	30,606
DERECHOS A RECIBIR BIENES O SERVICIOS	0	0	0	0	0
INVENTARIOS	0	0	0	0	0
ALMACENES	0	0	0	0	0
ESTIMACIÓN POR PÉRDIDA O DETERIORO DE ACTIVOS CIRCULANTES	0	0	0	0	0
OTROS ACTIVOS CIRCULANTES	0	0	0	0	0
<b>ACTIVO NO CIRCULANTE</b>	<b>4,073,078</b>	<b>0</b>	<b>0</b>	<b>4,073,078</b>	<b>0</b>
INVERSIONES FINANCIERAS A LARGO PLAZO	0	0	0	0	0
DERECHOS A RECIBIR EFECTIVO O EQUIVALENTES A LARGO PLAZO	0	0	0	0	0
BIENES INMUEBLES, INFRAESTRUCTURA Y CONSTRUCCIONES EN PROCESO	93,220	0	0	93,220	0
BIENES MUEBLES	14,208,614	0	0	14,208,614	0
ACTIVOS INTANGIBLES	0	0	0	0	0
DEPRECIACIÓN, DETERIORO Y AMORTIZACIÓN ACUMULADA DE BIENES	-10,228,756	0	0	-10,228,756	0
ACTIVOS DIFERIDOS	0	0	0	0	0
ESTIMACIÓN POR PÉRDIDA O DETERIORO DE ACTIVOS NO CIRCULANTES	0	0	0	0	0
OTROS ACTIVOS NO CIRCULANTES	0	0	0	0	0

Bajo protesta de decir verdad declaramos que los Estados Financieros y sus notas, son razonablemente correctos y son responsabilidad del emisor.

JEFE DE LA UNIDAD ADMINISTRATIVA

LIC. JOSE LUIS LEYVA TOSCANO



DIRECCIÓN GENERAL

COMISIÓN ESTATAL FORESTAL  
 OAXACA | 2017-2024

DIRECTORA GENERAL

MTRA. MAGDALENA MARÍA COELLO CASTILLO

Gobierno del Estado de Oaxaca  
 UR: 513 - COMISIÓN ESTATAL FORESTAL  
 Estado Analítico de la Deuda y Otros Pasivos  
 Del 1° de enero al 31 de marzo de 2024  
 (Cifras en Pesos)



Denominación de las Deudas	Moneda de Contratación	Institución o País Acreedor	Saldo Inicial del Periodo	Saldo Final del Periodo
<b>DEUDA PÚBLICA</b>				
<b>Corto Plazo</b>				
<b>Deuda Interna</b>				
Instituciones de Crédito	PESOS	MEXICO	0.00	0.00
Titulos y Valores	PESOS	MEXICO	0.00	0.00
Arrendamientos Financieros	PESOS	MEXICO	0.00	0.00
<b>Deuda Externa</b>				
Organismos Financieros Internacionales	PESOS	MEXICO	0.00	0.00
Deuda Bilateral	PESOS	MEXICO	0.00	0.00
Titulos y Valores	PESOS	MEXICO	0.00	0.00
Arrendamientos Financieros	PESOS	MEXICO	0.00	0.00
<b>Subtotal de Deuda Pública a Corto Plazo</b>	<b>PESOS</b>	<b>MEXICO</b>	<b>0.00</b>	<b>0.00</b>
<b>Largo Plazo</b>				
<b>Deuda Interna</b>				
Instituciones de Crédito	PESOS	MEXICO	0.00	0.00
Titulos y Valores	PESOS	MEXICO	0.00	0.00
Arrendamientos Financieros	PESOS	MEXICO	0.00	0.00
<b>Deuda Externa</b>				
Organismos Financieros Internacionales	PESOS	MEXICO	0.00	0.00
Deuda Bilateral	PESOS	MEXICO	0.00	0.00
Titulos y Valores	PESOS	MEXICO	0.00	0.00
Arrendamientos Financieros	PESOS	MEXICO	0.00	0.00
<b>Subtotal de Deuda Pública a Largo Plazo</b>	<b>PESOS</b>	<b>MEXICO</b>	<b>0.00</b>	<b>0.00</b>
<b>Total de Otros Pasivos</b>			<b>15,210,300.46</b>	<b>3,964,022.17</b>
<b>Total de Deuda Pública y Otros Pasivos</b>			<b>15,210,300.46</b>	<b>3,964,022.17</b>

Bajo protesta de decir verdad declaramos que los Estados Financieros y sus notas, son razonablemente correctos y son responsabilidad del emisor.

JEFE DE LA UNIDAD ADMINISTRATIVA

DIRECCIÓN GENERAL

DIRECTORA GENERAL

LIC. JOSE LUIS LEYVA TOSCANO

COMISIÓN ESTATAL FORESTAL MTRA. MAGDALENA MARÍA COELLO CASTILLO  
 OAXACA 2023-2028



GOBIERNO DEL ESTADO  
DE OAXACA



## INFORME SOBRE PASIVOS CONTINGENTES

LAUDOS AL 31 DE MARZO 2024

CUENTAS	EXPEDIENTE	Marzo 2024	ESTATUS
<b>PASIVO CONTINGENTE</b>		2,573,200.21	
María Luisa Hernández Aguilar	149-1389/2018	215,236.48	PENDIENTE POR LIQUIDAR
Narciso Martínez Bautista	899/2017	000	EN PROCESO
Vilma Lorena Mateos Tomas	150/2019	160,030.89	EN PROCESO
Federico Flores Sánchez	372/2019	144,700.00	EN PROCESO
Comisión Nacional Forestal	43/2018	1,927,764.84	PENDIENTE POR LIQUIDAR
Procuraduría Federal del Estado de Oaxaca	PFPA026.2/2C.1/0002-16	125,468.00	EN PROCESO
<b>TOTAL PASIVO CONTINGENTE</b>		<b>2,573,200.21</b>	





GOBIERNO DEL ESTADO  
DE OAXACA



DEL 01 DE ENERO AL 31 DE MARZO DEL 2024.  
(PESOS)

Remito informe relacionado con la Información Financiera de la Comisión Estatal Forestal del periodo de 1º de Enero al 31 de Marzo del 2024.

## NOTAS DE GESTIÓN ADMINISTRATIVA

### 1. Introducción

La Comisión Estatal Forestal impulsa y fortalece el desarrollo forestal sustentable para garantizar el equilibrio de los ecosistemas forestales, el mantenimiento de la biodiversidad y el uso sustentable de los mismos, mediante la ejecución de acciones de organización, planeación, fomento y regulación de la actividad forestal, así como de restauración, conservación y protección de los recursos forestales, con la participación activa de los sectores sociales involucrados.

### 2. Panorama Económico y Financiero

Las condiciones Económicas y Financieras bajo las cuales opera la Comisión Estatal Forestal se acoplan al Presupuesto de Egresos asignado por el Gobierno Estatal, se lleva a cabo un análisis sobre el impacto presupuestario considerando las disposiciones de racionalidad, austeridad y disciplina presupuestaria.

### 3. Autorización e Historia

#### a) fecha de creación.

La Comisión Estatal Forestal, es un organismo público descentralizado de la Administración Pública Estatal, con personalidad jurídica y patrimonio propio, según decreto 2004 publicado en el extra periódico oficial del Gobierno del Estado de Oaxaca, de fecha 11 de junio de 2013.

#### b) principales cambios en la estructura.

Organismo de nueva creación. Conserva su estructura organizacional de origen.





GOBIERNO DEL ESTADO  
DE OAXACA



#### 4. Organización y objeto social

##### a) objeto social

Contribuir a aumentar el bienestar de los oaxaqueños, mediante los beneficios ambientales, económicos y sociales que se generen con el manejo ordenado y sustentable de los ecosistemas forestales, con el impulso de la organización de los dueños y/o poseedores de los recursos forestales, el apoyo a la planeación del desarrollo del sector, el fortalecimiento de las instituciones comunitarias y el Fomento y consolidación de la cadena productiva forestal, bajo criterios de conservación, protección y restauración de la biodiversidad y los recursos forestales.

##### b) Principal actividad

Regular y fomentar la conservación, protección, restauración, producción, ordenamiento, cultivo, manejo y aprovechamiento sustentable de los ecosistemas forestales.

##### c) Ejercicio Fiscal

Los Estados Financieros que se presentan corresponden al periodo del 1º de enero al 31 de marzo del 2024, los cuales registran los eventos y transacciones económicas cuantificables de las operaciones expresadas y contabilizadas en moneda Nacional.

##### d) Régimen Jurídico

- Código Fiscal de la Federación
- Decreto de Presupuesto de Egresos del Estado de Oaxaca para el Ejercicio Fiscal 2024
- Ley de Desarrollo Forestal Sustentable del Estado de Oaxaca
- Ley de Ingresos del Estado de Oaxaca
- Ley Estatal de Entidades Paraestatales
- Ley Estatal de Presupuesto y Responsabilidad Hacendaria
- Ley General de Contabilidad Gubernamental
- Ley Orgánica del Poder Ejecutivo
- Ley para Adquisiciones, Arrendamientos y Servicios del Estado de Oaxaca
- Reglamento de la Ley Estatal de Presupuesto y Responsabilidad Hacendaria
- Reglamento Interno de la Comisión Estatal Forestal



GOBIERNO DEL ESTADO  
DE OAXACA



e) Consideraciones Fiscales del ente

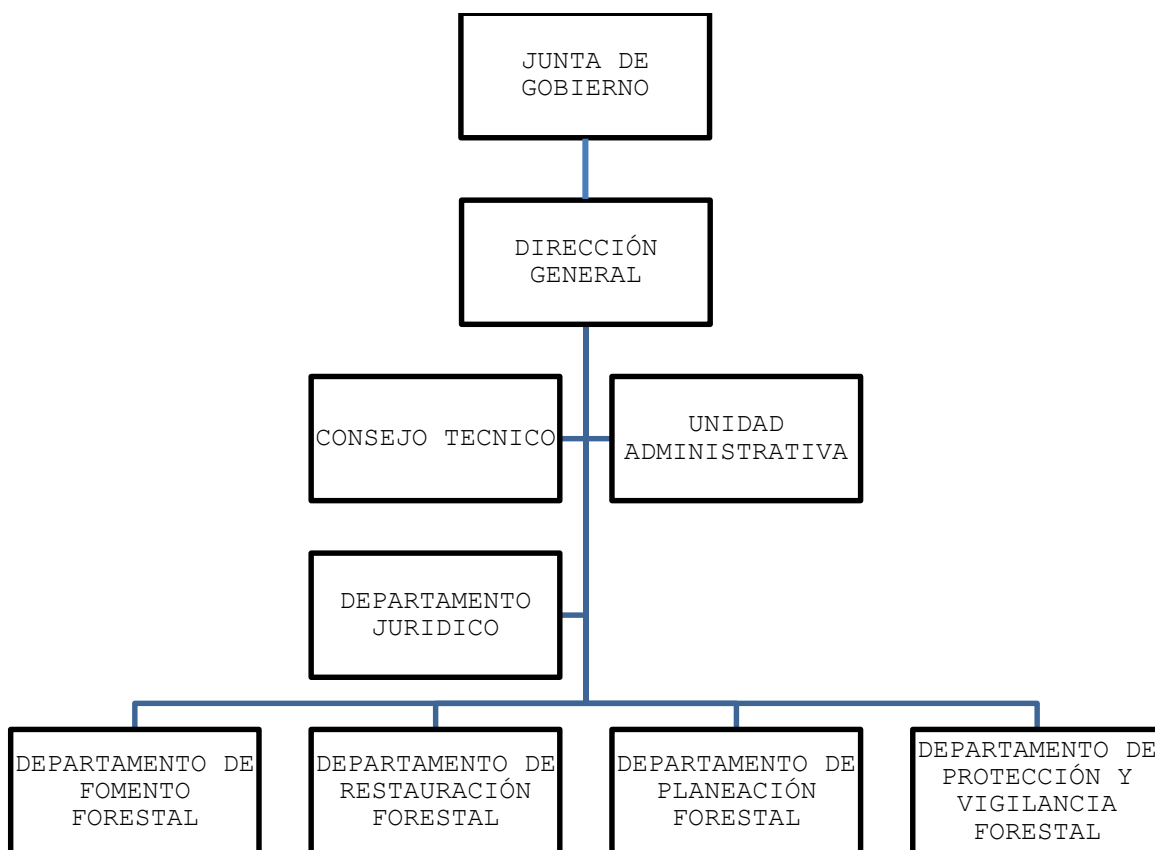
La Comisión Estatal Forestal está obligada a retener y enterar los impuestos sobre sueldos y salarios pagados al personal y de las contribuciones Federales de I.M.S.S. E INFONAVIT.

f) Estructura organizacional básica

La Comisión Estatal Forestal, se integra por una Directora General, un Jefe de Unidad Administrativa, 5 Jefes de Departamento.



### Comisión Estatal Forestal Organigrama





GOBIERNO DEL ESTADO  
DE OAXACA



g) fideicomisos, mandatos y análogos de los cuales es fideicomitente o fiduciario

La dependencia No realiza ningún tipo de operaciones mencionadas

## 5. Bases de preparación de los Estados Financieros

a) Los Estados Financieros de la Comisión Estatal Forestal, se elaboraron en apego y fundamento en el título IV de la Ley General de Contabilidad Gubernamental y las normas emitidas por el CONAC.

Los asientos contables fueron realizados con base a las operaciones realizadas por las áreas responsables de la ejecución del gasto con su documentación soporte.

b) la normatividad aplicada para el reconocimiento, valuación y revelación de los diferentes rubros de la información financiera, así como las bases de medición utilizadas para la elaboración de los Estados Financieros; por ejemplo: costo histórico, valor de realización, valor razonable, valor de recuperación o cualquier otro método empleado y los criterios de aplicación de los mismos.

Se ha presentado de acuerdo a las normas de Comisión Nacional de Armonización Contable, así como los Estados Financieros y las notas al 31 de marzo del 2024, están presentados en pesos mexicanos.

c) postulados básicos.

Sustancia económica, entes Públicos, existencia permanente, revelación suficiente, importancia relativa, registro e integración presupuestaria, devengo contable, valuación, dualidad económica, consistencia.

d) normatividad supletoria. En caso de emplear varios grupos de normatividades (normatividades supletorias), deberá realizar la justificación razonable correspondiente.

La Comisión No aplica normativa supletoria.

e) para las entidades que por primera vez estén implementando la base devengada de acuerdo a la Ley de Contabilidad.

La Comisión ya aplica el devengado de acuerdo a la Ley de Contabilidad.

## 6. Políticas de Contabilidad significativas

a) actualización: se informará del método utilizado para la actualización del valor de los activos, pasivos y hacienda pública y/o patrimonio y las razones de dicha elección. Así como informar de la desconexión o reconexión inflacionaria.



GOBIERNO DEL ESTADO  
DE OAXACA



La Comisión Estatal Forestal utiliza el método de evaluación para la actualización de los activos el que emite el CONAC.

b) informar sobre la realización de operaciones en el extranjero y de sus efectos en la Información Financiera Gubernamental.

La Comisión no realiza operaciones en el extranjero.

c) método de valuación de la inversión en acciones en el Sector Paraestatal. La Comisión no realiza operaciones de inversiones en acciones.

d) sistema y método de valuación de inventarios.

Con base a las normas emitidas por el CONAC y los lineamientos emitidos por la Dirección de Patrimonio de la Secretaría de Administración.

e) beneficios a empleados: revelar el cálculo de la reserva actuarial, valor presente de los ingresos esperados comparado con el valor presente de la estimación de gastos tanto de los beneficiarios actuales como futuros.

No aplica el cálculo de la reserva actuarial

f) provisiones: objetivo de su creación, monto y plazo.

No aplica la provisión del objetivo de su creación.

g) reservas: objetivo de su creación, monto y plazo.

No aplica las reservas del objetivo de su creación.

h) cambios en políticas contables y corrección de errores junto con la revelación de los efectos que se tendrá en la Información Financiera del ente Público, ya sea retrospectivos o prospectivos.

No aplica

i) reclasificaciones: se deben revelar todos aquellos movimientos entre cuentas por efectos de cambios en los tipos de operaciones.

No aplica

j) depuración y cancelación de saldos.

No aplica



GOBIERNO DEL ESTADO  
DE OAXACA



## 7. Posición en moneda extranjera y protección por riesgo cambiaria

### a) activos en moneda extranjera

No se realiza operaciones en moneda extranjera

### b) pasivos en moneda extranjera

No se realiza operaciones en moneda extranjera

### c) posición en moneda extranjera

No se realiza operaciones en moneda extranjera

### d) tipo de cambio

No se realiza operaciones en moneda extranjera

### e) equivalente en moneda nacional

No se realiza operaciones en moneda extranjera

## 8. Reporte analítico del activo

### a) vida útil o porcentajes de depreciación, deterioro o amortización utilizados en los diferentes tipos de activos.

No aplica

### b) cambios en el porcentaje de depreciación o valor residual de los activos.

No realiza cambios en el porcentaje de depreciación,

### c) importe de los gastos capitalizados en el ejercicio, tanto financieros como de investigación y desarrollo.

No realiza operaciones financieras como se de investigación y desarrollo.

### d) riesgos por tipo de cambio o tipo de interés de las inversiones financieras.

No realiza operaciones con tipos de cambios.

### e) valor activado en el ejercicio de los bienes construidos por la entidad.

No Comisión no cuenta con bienes Construidos

### f) otras circunstancias de carácter significativo que afecten el activo, tales como bienes en garantía, señalados en embargos, litigios, títulos de inversiones entregados en garantías, baja significativa del valor de inversiones financieras, etc.

No realiza operaciones de inversiones financieras.

### g) desmantelamiento de activos, procedimientos, implicaciones, efectos contables

No realiza desmantelamiento de activos.

### h) administración de activos; planeación con el objetivo de que el ente los utilice de manera más efectiva

No aplica

Adicionalmente, se deben incluir las explicaciones de las principales variaciones en el activo, en cuadros comparativos como sigue:

### a) inversiones en valores.

No realiza operaciones de inversiones en valores.



GOBIERNO DEL ESTADO  
DE OAXACA



b) patrimonio de organismos descentralizados.

bienes traspasados por SEDAPA	8,854,204.11
adquisiciones, ejercicio fiscal 2014	1,048,649.02
actualización al patrimonio 2014 (disminución)	(12,410.96)
adquisiciones, ejercicio fiscal 2015	1,446,262.46
actualización al patrimonio 2015 (aumento)	421,152.00
actualización al patrimonio 2015 (disminución)	(804,594.26)
actualización al patrimonio 2015 (ajuste)	273,365.63
actualización al patrimonio 2016 (aumento)	9,000.00
actualización al patrimonio 2016 (disminución)	(258,718.21)
actualización al patrimonio 2016 (ahorro)	1´991,520.85
actualización al patrimonio 2018 (disminución)	(52,228.58)
actualización al patrimonio 2018 (ahorro)	2´558,403.63
total	15´474,605.69

c) inversiones en empresas de participación mayoritaria.

No realiza operaciones de inversiones en empresas de participación mayoritaria

d) inversiones en empresas de participación minoritaria.

No realiza operaciones de inversiones en empresas de participación minoritaria

9. fideicomisos, mandatos y análogos

a) por ramo o unidad administrativa que los reporta.

No realiza operaciones de fideicomisos.





GOBIERNO DEL ESTADO  
DE OAXACA



b) enlistar los de mayor monto de disponibilidad, relacionando aquéllos que conforman el 80% de las disponibilidades.

No aplica

10. reporte de la recaudación.

a) análisis del comportamiento de la recaudación correspondiente al Ente Público o cualquier tipo de ingreso, de forma separada los ingresos locales de los Federales.

Se registran con forme al CONAC.

b) proyección de la recaudación e ingresos en el mediano plazo.

No cuenta con ingresos propios.

11. información sobre la deuda y el reporte analítico de la deuda

a) utilizar al menos los siguientes indicadores: deuda respecto al PIB y deuda respecto a la recaudación tomando, como mínimo, un período igual o menor a 5 años.

No cuenta con deuda pública.

b) información de manera agrupada por tipo de valor Gubernamental o instrumento Financiero en la que se considere intereses, comisiones, tasa, perfil de vencimiento y otros gastos de la deuda.

No cuenta con deuda pública.

12. calificaciones otorgadas

No aplica

13. proceso de mejora

a) principales políticas de control interno

No aplica

b) medidas de desempeño financiero, metas y alcance.

No aplica

14. información por segmentos

No aplica

15. eventos posteriores al cierre

No aplica

16. partes relacionadas

No aplica



GOBIERNO DEL ESTADO  
DE OAXACA



## NOTAS A LOS ESTADOS FINANCIEROS

### NOTAS A DESGLOSE

#### I) NOTAS AL ESTADO DE SITUACIÓN FINANCIERA

El Estado de Situación Financiera tiene como propósito mostrar información relativa a los recursos y obligaciones de la entidad.

#### ACTIVO

CUENTAS	EJERCICIO FISCAL 2024	EJERCICIO FISCAL 2023
<b>ACTIVO CIRCULANTE</b>		
Efectivo Equivalentes	1,629,360	49,496
Derechos a recibir efectivo y Esquemas	6,480,577	6,434,946
Anticipo a Proveedores por Adquisición de Bienes y prestaciones de Servicios a corto plazo	0	10,000,000
<b>Total de Activo Circulante</b>	<b>\$8,109,937</b>	<b>\$16,484,442</b>
Bienes inmuebles	93,220	93,220
Bienes Muebles	14,208,614	12,075,314
Depreciación, Deterioro y amortización Acumulada de Bienes e Intangibles	-10,228,756	-9,641,316
<b>Total de Activo no Circulante</b>	<b>4,073,078</b>	<b>2,527,218</b>
<b>TOTAL DE ACTIVOS</b>	<b>\$12,83,015</b>	<b>\$19011,661</b>



GOBIERNO DEL ESTADO  
DE OAXACA



## ACTIVO CIRCULANTE

### Efectivo y Equivalentes

El rubro de efectivo y equivalentes al 31 de marzo del ejercicio fiscal 2024, representa los recursos disponibles de la Entidad, saldo que se refleja en las siguientes cuentas bancarias correspondientes al ejercicio 2024:

1. Servicios Personales 2024.
2. Gastos de Asignación Ordinaria 2024.
3. Proyectos de Inversión 2024.

Convenios de coordinación con la Comisión Nacional Forestal cuyos saldos sirven para solventar pagos a proveedores de bienes y servicios, Incluida la cuenta contable de Fondos fijo de caja que representa el fondo rotatorio ejercicio 2024 autorizada por la Secretaría de Finanzas para solventar los gastos de operación de la entidad.

De igual manera en este rubro está integrado por recursos provenientes de estados de cuentas aperturadas en el ejercicio las cuales son:

1. Gasto Ordinario 2023
2. Proyectos de Inversión 2023
3. Fondo Rotatorio 2023
4. Servicios Personales 2023

### Derechos a recibir Efectivo o Equivalentes

En el rubro de Derechos a recibir Efectivo y Equivalentes (Otros deudores diversos por cobrar a C.P) el saldo que se expresa en el Estado de Situación Financiera al 31 de Marzo del 2024, corresponden a las provisiones realizadas por las Cuentas por Liquidar Certificadas tramitadas y autorizadas oportunamente en el ejercicio 2024 cuyos importes aún no han sido ministrados por la Tesorería de la Secretaria de Finanzas, además de los montos de las retenciones de nómina, integrándose de la siguiente forma: Subsidio al empleo, Impuestos Sobre Sueldos y Salarios (ISSS) contribuciones: IMSS, Seguro de Vida, personal administrativo, base confianza, seguros de vida MMS, IMSS, Cesantía y Vejez, Crédito INFONAVIT.



## ACTIVO NO CIRCULANTE

Está constituido por el conjunto de valores y derechos de realización o disponibilidad con un periodo de tiempo superior a un año.

### Bienes muebles

El rubro de Bienes Muebles del periodo del 01 de enero al 31 de marzo de 2024, está integrado de la siguiente forma:

CUENTAS	EJERCICIO FISCAL 2024	EJERCICIO FISCAL 2023
Muebles de Oficina y Estantería	74,040	74,040
Equipo de Cómputo y Tecnologías de la Información	400,958	400,958
Equipos y Aparatos Audiovisuales	12,730	12,730
Cámaras fotográficas y de video	16,740	16,740
Instrumental Médico y de Laboratorio	676,207	676,207
Automóviles y Camiones	11,638,593	9,505,293
Carrocerías y Remolques	0	0
Otros Equipos de Transportes	164,000	164,000
Maquinaria y Equipo Agropecuario	158,725	158,725
Maquinaria y Equipo Industrial	12,360	12,360
Sistemas de Aire Acondicionado, Calefacción y de Refrigeración Industrial y comercial	15,455	15,455
Equipos de comunicación y de Telecomunicación	1,038,805	1,013,305
Herramientas y máquinas-herramientas	0	0
<b>TOTAL</b>	<b>14,208,614</b>	<b>12,075,314</b>



GOBIERNO DEL ESTADO  
DE OAXACA



Al 31 de marzo del 2024, el saldo del rubro de Activo no Circulante es de \$14,208,614.00 (Catorce Millones Doscientos Ocho Mil Seiscientos Catorce Pesos 00/100 M. N.), haciendo referencia que en el Trimestre se realizaron altas y bajas de Bienes Muebles actualizando el sistema integral de control de inventario patrimonial de OAXACA (SICIPO).

### PASIVO

El saldo de este rubro al 31 de marzo de 2024, asciende a la cantidad de \$ 3,964,022.00 (Tres Millones Novecientos Sesenta y Cuatro Mil Veintidós Pesos 00/100 M. N.) Que corresponden a los compromisos de pagos adquiridos durante el ejercicio fiscal 2024 con varios proveedores y prestadores de servicios por las adquisiciones de bienes y contratación de servicios por pagar a corto plazo, también este rubro se contemplan los montos de las provisiones de nóminas (retenciones de los trabajadores), impuestos y contribuciones federales (I.S.R., I.M.S.S. e INFONAVIT), e impuestos y derechos estatales, detallándose de la siguiente forma:



PASIVO CIRCULANTE

CUENTAS	EJERCICIO FISCAL 2024	EJERCICIO FISCAL 2023
Cuentas por Pagar a corto plazo		
Deudas por Adquisición de Bienes y Contratación de Servicios por Pagar a CP	0	0
Contratistas por Obras en Bienes de Dominio Público por Pagar a Corto Plazo	928,005	928,005
Transferencias Internas y Asignaciones al Sector Público	2,394,202	848,822
Retenciones de Impuestos por Pagar a CP	339,425	309,010
Retenciones del Sistema de seguridad social por Pagar a CP	60,047	47,309
Otras retenciones y Contribuciones por Pagar a CP	88,009	85,510
Ministraciones de Fondos por Pagar a CP	0	10,000,00
Fondos Rotatorios por Pagar a CP	68,000	25,000
Otras Cuentas por Pagar a corto plazo	86,334	86,381
<b>TOTAL</b>	<b>3,964,022</b>	<b>12,330,038</b>

En este tercer trimestre se presentan saldos de ejercicios anteriores en las cuentas:

- 2.1.1.7.9 otras retenciones y contribuciones por pagar a corto plazo
- 2.1.1.5.1 transferencias internas y asignaciones al Sector Público
- 2.1.1.3.1 contratista por obras en bienes de dominio Público por pagar a corto plazo

Así también se encuentra en proceso de valuación por el área correspondiente para conocer el destino de los demás saldos de las cuentas de pasivo ya sea para el pago de compromisos contraídos



GOBIERNO DEL ESTADO  
DE OAXACA



Se presenta un saldo en la cuenta 2.1.1.9.9.001 otras cuentas por pagar a corto plazo (Rendimientos Bancarios), corresponden a los ingresos obtenidos por intereses bancarios generados en el mes, las cuales corresponden a los estados de cuentas activas del ejercicio 2024, ya que estos intereses son generados en los últimos días del mes se realiza la provisión a esta cuenta y se cancela con el pago a la Tesorería de la Federación o a la Secretaría de Finanzas dependiendo de la fuente del recurso al mes siguiente.

### PASIVOS CONTINGENTES

CUENTAS	EXPEDIENTE	Marzo 2024
PASIVO CONTINGENTE		2,573,200.21
María Luisa Hernández Aguilar	149-1389/2018	215,236.48
Narciso Martínez Bautista	899/2017	000
Vilma Lorena Mateos Tomas	150/2019	160,030.89
Federico Flores Sánchez	372/2019	144,700.00
Comisión Nacional Forestal	43/2018	1,927,764.84
Procuraduría Federal del Estado	PFPA026.2/2C.1/0002-16	125,468.00
TOTAL PASIVO CONTINGENTE		2,573,200.21

El saldo de este rubro al 31 de Marzo de 2024 asciende a la cantidad de \$2,573,200.21 (Dos millones Quinientos Setenta y Tres Mil Doscientos Pesos 21/100 M. N.) Que corresponden a los compromisos de pagos adquiridos por demandas durante los ejercicios fiscales 2017, 2018 y 2019, los importes de María Luisa Hernández Aguilar, Comisión Nacional Forestal y Procuraduría Federal del Estado están pendiente de liquidar, y la información de Narciso Martínez Bautista están en ceros ya que se encuentran en proceso pendiente para dictar Laudo.





GOBIERNO DEL ESTADO  
DE OAXACA



## HACIENDA PÚBLICA/PATRIMONIO

CUENTAS	EJERCICIO FISCAL 2024	EJERCICIO FISCAL 2023
HACIENDA PÚBLICA/PATRIMONIO CONTRIBUIDO	8,687,219	8,687,219
Resultados de Ejercicio (ahorro/Desahorro)	-6,996	0
Resultado de ejercicios Anteriores	-461,231	-2,005,596
Total de Hacienda Pública/Patrimonio Generado	8,218,993	6,681,623
Resultado del Ejercicio (Ahorro/Desahorro)	-6,996	0

La cuenta de Hacienda Pública/Patrimonio, refleja un saldo al 31 de marzo de 2024, la cantidad de \$8,218,993.00 (Ocho Millones Doscientos Dieciocho Mil Novecientos Noventa y Tres Pesos 00/100 M. N.) que representa la acumulación de resultados de ejercicios anteriores.



GOBIERNO DEL ESTADO  
DE OAXACA



## II) NOTAS AL ESTADO DE ACTIVIDADES

Muestra el resultado de las operaciones de la entidad correspondiente al periodo del 01 de enero al 31 de marzo de 2024, integrado de la siguiente forma:

CUENTAS	EJERCICIO FISCAL 2024	EJERCICIO FISCAL 2023
Ingresos y otros beneficios		
Participaciones, aportaciones, transferencias, asignaciones, subsidios y otras ayudas	8,188,716	4,176,139
Total de ingresos y otros beneficios	8,188,716	4,176,139
Gastos y otras perdidas	6,590,712	4,176,139
Transferencias internas y asignaciones al sector publico	6,590,712	4,176,139
Inversión pública	1,605,000	0
Ayudas diversas	0	0
Otros gastos y perdidas extraordinarias	0	0
Total de gastos y otras perdidas	8,195,712	4,176,139
Desahorro Ahorro neto del ejercicio	-6,996	0

### Ingresos y Otros Beneficios

Los ingresos corresponden a los recursos recaudados correspondiente al periodo del 1 de enero al 31 de marzo de 2024, el cual asciende a un importe de \$8,188,716.00(Ocho Millones Ciento Ochenta y Ocho Mil Setecientos Dieciséis pesos 00/100 M. N.), recursos que fueron comprometidos y devengados durante el periodo del ejercicio 2024.

### Gastos y Otras Pérdidas

El rubro de Gastos y Otras Pérdidas, corresponden a lo devengado por la Entidad durante el periodo del 1 de enero al 31 de marzo de 2024, el cual asciende a un importe de \$8,195,712.00(Ocho Millones Ciento Noventa y Cinco Mil Setecientos Doce pesos 00/100 M. N.), integrado de la siguiente manera:



GOBIERNO DEL ESTADO  
DE OAXACA



## Transferencias, Asignaciones, Subsidios y Otras Ayudas.

- a) Transferencias Internas y Asignaciones al Sector Público, refleja un saldo de \$ 6,590,712.00 (Seis Millones Quinientos Noventa Mil Setecientos Doce pesos 00/100 M. N.), correspondiente a recursos que fueron comprometidos y devengados en los rubros de: Servicios personales, Materiales y Suministros, Servicios Generales durante el periodo: del 01 de enero al 31 de marzo de 2024.

### Ahorro Neto del Ejercicio

El Estado de Actividades en el período comprendido del 01 de enero al 31 de Marzo del 2024, refleja un Desahorro de \$- 6,996.00



GOBIERNO DEL ESTADO  
DE OAXACA



## NOTAS AL ESTADO DE VARIACION EN LA HACIENDA PÚBLICA

Variaciones de la hacienda Pública/Patrimonio Neto del ejercicio  
Hacienda Pública/ Patrimonio generado  
Resultados de Ejercicios Anteriores

El apartado de Hacienda Pública/Patrimonio Generado, en el periodo del 1 de Enero al 31 de Marzo de 2024, asciende a la cantidad de \$8,218,993.00 (Ocho Millones Doscientos Dieciocho Mil Novecientos Noventa y Tres Pesos 00/100 M. N.)

Integrándose de la siguiente manera:

RUBRO	VARIACIONES
Hacienda Pública/Patrimonio Neto Final del Ejercicio 2023	8,687,219
Resultado de Ejercicio (Ahorro y Desahorro)	-6,996
Resultados de Ejercicios Anteriores	-461,231
Saldo Neto en la Hacienda Pública/Patrimonio 2024	8,218,993



### III) NOTAS AL ESTADO DE FLUJOS DE EFECTIVO

#### Efectivo y equivalentes

##### 1. Análisis de saldo en la cuenta de Efectivo y Equivalentes:

CONCEPTO	EJERCICIO FISCAL 2024	EJERCICIO FISCAL 2023
Efectivos en Bancos – Tesorería	0	0
Efectivos en Bancos – Dependencias	1,629,360	49,496
Inversiones temporales (hasta 3 meses)	0	0
Fondos con afectación específica	0	0
Depósitos de fondos de terceros y otros	0	0
<b>Total de Efectivos y Equivalentes</b>	<b>1,629,360</b>	<b>49,496</b>

##### 2. Conciliación de los Flujos de Efectivo Netos de las Actividades de Operación y la cuenta de Ahorro/Desahorro antes de Rubros Extraordinarios.

CONCEPTO	EJERCICIO FISCAL 2024	EJERCICIO FISCAL 2023
Ahorro/Desahorro antes de rubros Extraordinarios	-6,996	0
Movimientos de partida (o rubros) que no afectan al efectivo	0	0
Depreciación	0	0
Amortización	0	0
Incrementos en las provisiones	0	0
Incremento en inversiones producido por revaluación	0	0
Ganancia/pérdida en venta de propiedad, planta y equipo	0	0
Incremento en cuentas por cobrar	0	0
Partidas extraordinarias	0	0

Cuenta de la Hacienda Pública Estatal 2023

Gobierno del Estado de Oaxaca

UR: 513 Comisión Estatal Forestal

UE: 001 Comisión Estatal Forestal

Conciliación entre los Ingresos Presupuestarios y Contables

Del 01 de Enero al 31 de Marzo de 2024

(Pesos)



<b>1. Total de Ingresos Presupuestarios</b>	<b>8,188,716</b>
<b>2. Más ingresos contables no presupuestarios</b>	
Ingresos financieros	
Incremento por variación de Inventarios	
Disminución del exceso de estimaciones por perdida o deterioro u obsolescencia	
Disminución del exceso por provisiones	
Otros Ingresos y beneficios varios	
Otros ingresos contables no presupuestarios	
<b>3. Menos ingresos presupuestarios no contables</b>	
Aprovechamientos patrimoniales	
Ingresos derivados de financiamiento	
Otros ingresos presupuestarios no contables	
<b>4. Ingresos contables (4=1+2-3)</b>	<b>8,188,716</b>

Cuenta de la Hacienda Pública Estatal 2023  
 Gobierno del Estado de Oaxaca  
 UR: 513 Comisión Estatal Forestal  
 UE: 001 Comisión Estatal Forestal  
 Conciliación entre los Egresos Presupuestarios y Contables  
 Del 01 de Enero al 31 de Marzo de 2024  
 (Pesos)



<b>1. Total de Egresos Presupuestarios</b>	<b>8,188,716</b>
<b>2. Menos egresos presupuestarios no contables</b>	<b>0</b>
Materias Primas y Materiales de Producción y Comercialización Materiales y Suministros Mobiliario y equipo de administración Mobiliario y equipo educacional y recreativo Equipo e instrumental médico y de laboratorio Vehículos y equipo de transporte Equipo de defensa y seguridad Maquinaria, otros equipos y herramientas Activos biológicos Bienes inmuebles Activos intangibles Obra pública en Bienes de Dominio Público Obra pública en Bienes propios Acciones y participaciones de capital Compra de títulos y valores Concesión de Préstamos Inversiones en fideicomisos, mandatos y otros análogos Provisiones para contingencias y otras erogaciones especiales Amortización de la deuda publica Adeudos de ejercicios fiscales anteriores (ADEFAS) Otros Egresos Presupuestales No Contables	
<b>3. Más gastos contables no presupuestarios</b>	
Estimaciones, depreciaciones, deterioros, obsolescencia y amortizaciones Provisiones Disminución de inventarios Aumento por insuficiencia de estimaciones por pérdida o deterioro u obsolescencia Aumento por insuficiencia de provisiones Otros Gastos Otros Gastos Contables No Presupuestales	
<b>4. Egresos contables (4=1-2+3)</b>	<b>8,188,716</b>





### NOTAS DE MEMORIA (CUENTAS DE ORDEN)

Las cuentas de orden se utilizan para registrar movimientos de valores que no afecten o modifiquen el balance del ente contable, sin embargo, su incorporación en libros es necesaria con fines de recordatorio contable, de control y en general sobre los aspectos administrativos, o bien, para consignar sus derechos o responsabilidades contingentes que puedan, o no, presentarse en el futuro.

#### CUENTAS DE ORDEN PRESUPUESTARIAS

CUENTA	DESCRIPCIÓN	MONTOS
8.2.1.0.0	Presupuesto de Egresos Aprobado	24,262,132
8.2.2.0.0	Presupuesto de Egresos por Ejercer	19,859,348
8.2.3.0.0	Presupuesto Modificado	3,932,489
8.2.4.0.0	Presupuesto de Egresos Comprometido	139,561
8.2.5.0.0	Presupuesto de Egresos Devengado	6,996
8.2.6.0.0	Presupuesto de Egresos Ejercido	1,561,358
8.2.7.0.0	Presupuesto de Egresos Pagado	6,627,358



GOBIERNO DEL ESTADO  
DE OAXACA



## 7. responsabilidad sobre la presentación razonable de los estados financieros

Estos Estados Financieros fueron autorizados para su emisión el día 10 del mes de abril del 2024, por la C. Mtra. Magdalena María Coello Castillo, en su carácter de Directora General de la Comisión Estatal Forestal.

“bajo protesta de decir verdad declaramos que los Estados Financieros y sus notas, son razonablemente correctos y son responsabilidad del emisor”.



Lic. José Luis Leyva Toscano  
Jefe de Unidad Administrativa.



Mtra. Magdalena María Coello Castillo  
Directora General.

“Primer Informe Trimestral Enero – Marzo del Ejercicio 2024”.



GOBIERNO DEL ESTADO DE OAXACA

Gobierno del Estado de Oaxaca  
Comisión Estatal Forestal  
Estado Analítico de Ingresos  
Del 1 de Enero al 31 de Marzo del 2024  
(Cifras en Pesos)



Rubro de Ingresos	Ingreso					Diferencia (6= 5 - 1)
	Estimado	Ampliaciones y Reducciones	Modificado	Devengado	Recaudado	
	(1)	(2)	(3= 1 + 2)	(4)	(5)	
Impuestos						0
Cuotas y Aportaciones de Seguridad Social						0
Contribuciones de Mejoras						0
Derechos						0
Productos						0
Aprovechamientos						0
Ingresos por Venta de Bienes, Prestación de Servicios y Otros Ingresos						0
Participaciones, Aportaciones, Convenios, Incentivos Derivados de la Colaboración Fiscal y Fondos Distintos de Aportaciones						0
Transferencias, Asignaciones, Subsidios y Subvenciones, y Pensiones y Jubilaciones	24,262,132	3,932,489	28,194,621	8,188,716	8,188,716	-16,073,416
Ingresos Derivados de Financiamientos						0
<b>Total</b>	<b>24,262,132</b>	<b>3,932,489</b>	<b>28,194,621</b>	<b>8,188,716</b>	<b>8,188,716</b>	<b>-16,073,416</b>
					<b>Ingresos excedentes</b>	<b>-16,073,416</b>

Estado Analítico de Ingresos Por Fuente de Financiamiento	Ingreso					Diferencia (6= 5 - 1)
	Estimado	Ampliaciones y Reducciones	Modificado	Devengado	Recaudado	
	(1)	(2)	(3= 1 + 2)	(4)	(5)	
<b>Ingresos del Poder Ejecutivo Federal o Estatal y de los Municipios</b>	<b>24,262,132</b>	<b>109,485,522</b>	<b>28,194,621</b>	<b>115,631,903</b>	<b>115,631,903</b>	<b>-16,073,416</b>
Impuestos						
Cuotas y Aportaciones de Seguridad Social						
Contribuciones de Mejoras						
Derechos						
Productos						
Aprovechamientos						
Participaciones, Aportaciones, Convenios, Incentivos Derivados de la Colaboración Fiscal y Fondos Distintos de Aportaciones						
Transferencias, Asignaciones, Subsidios y Subvenciones, y Pensiones y Jubilaciones	24,262,132	3,932,489	28,194,621	8,188,716	8,188,716	-16,073,416
<b>Ingresos de los Entes Públicos de los Poderes Legislativo y Judicial, de los Órganos Autónomos y del Sector Paraestatal o Paramunicipal, así como de las Empresas Productivas del Estado</b>	<b>0</b>	<b>0</b>	<b>0</b>	<b>0</b>	<b>0</b>	<b>0</b>
Cuotas y Aportaciones de Seguridad Social						
Productos						
Ingresos por Venta de Bienes, Prestación de Servicios y Transferencias, Asignaciones, Subsidios y Subvenciones, y Pensiones y Jubilaciones						
<b>Ingresos Derivados de Financiamientos</b>						
Ingresos Derivados de Financiamientos						
<b>Total</b>	<b>24,262,132</b>	<b>109,485,522</b>	<b>28,194,621</b>	<b>115,631,903</b>	<b>115,631,903</b>	<b>-16,073,416</b>
					<b>Ingresos excedentes</b>	<b>-16,073,416</b>

ESTADO ANALITICO DEL EJERCICIO DEL PRESUPUESTO DE EGRESOS  
CLASIFICACION POR OBJETO DEL GASTO (CAPITULO-CONCEPTO)

Cve	Concepto	Aprobado 1	Ampliaciones / Reducciones 2= (3-1)	Modificado 3 = (1+2)	Devengado 4	Pagado 5	Subejercicio 6 = (3-4)
<b>513</b>	<b>COMISIÓN ESTATAL FORESTAL</b>						
<b>4</b>	<b>TRANSFERENCIAS, ASIGNACIONES, SUBSIDIOS Y OTRAS AYUDAS</b>	<b>24,262,131.80</b>	<b>2,327,489.30</b>	<b>26,589,621.10</b>	<b>6,583,716.42</b>	<b>5,022,358.03</b>	<b>20,005,904.68</b>
1	TRANSFERENCIAS INTERNAS Y ASIGNACIONES AL SECTOR PÚBLICO	24,262,131.80	1,127,489.30	25,389,621.10	6,583,716.42	5,022,358.03	18,805,904.68
4	AYUDAS SOCIALES	0.00	1,200,000.00	1,200,000.00	0.00	0.00	1,200,000.00
<b>6</b>	<b>INVERSIÓN PÚBLICA</b>	<b>0.00</b>	<b>1,605,000.00</b>	<b>1,605,000.00</b>	<b>1,605,000.00</b>	<b>1,605,000.00</b>	<b>0.00</b>
3	PROYECTOS PRODUCTIVOS Y ACCIONES DE FOMENTO	0.00	1,605,000.00	1,605,000.00	1,605,000.00	1,605,000.00	0.00
	<b>TOTAL DEPENDENCIA / ENTIDAD</b>	<b>24,262,131.80</b>	<b>3,932,489.30</b>	<b>28,194,621.10</b>	<b>8,188,716.42</b>	<b>6,627,358.03</b>	<b>20,005,904.68</b>

ESTADO ANALITICO DEL EJERCICIO DEL PRESUPUESTO DE EGRESOS  
CLASIFICACION ECONOMICA (POR TIPO DE GASTO)

Cve	C o n c e p t o	Aprobado 1	Ampliaciones / Reducciones 2= (3-1)	Modificado 3 = (1+2)	Devengado 4	Pagado 5	Subejercicio 6 = (3-4)
<b>513</b>	<b>COMISIÓN ESTATAL FORESTAL</b>						
1	GASTO CORRIENTE	24,262,131.80	2,327,489.30	26,589,621.10	6,583,716.42	5,022,358.03	20,005,904.68
2	GASTO DE CAPITAL	0.00	1,605,000.00	1,605,000.00	1,605,000.00	1,605,000.00	0.00
	<b>TOTAL DEPENDENCIA / ENTIDAD:</b>	<b>24,262,131.80</b>	<b>3,932,489.30</b>	<b>28,194,621.10</b>	<b>8,188,716.42</b>	<b>6,627,358.03</b>	<b>20,005,904.68</b>

ESTADO ANALITICO DEL EJERCICIO DEL PRESUPUESTO DE EGRESOS  
CLASIFICACION ADMINISTRATIVA

Cve	Concepto	Aprobado 1	Ampliaciones / Reducciones 2= (3-1)	Modificado 3 = (1+2)	Devengado 4	Pagado Transferido 5	Subejercicio 6 = (3-4)
5	ORGANISMOS PÚBLICOS DESCENTRALIZADOS	24,262,131.80	3,932,489.30	28,194,621.10	8,188,716.42	6,627,358.03	20,005,904.68
13	COMISIÓN ESTATAL FORESTAL	24,262,131.80	3,932,489.30	28,194,621.10	8,188,716.42	6,627,358.03	20,005,904.68
	<b>TOTAL DEL GASTO:</b>	<b>24,262,131.80</b>	<b>3,932,489.30</b>	<b>28,194,621.10</b>	<b>8,188,716.42</b>	<b>6,627,358.03</b>	<b>20,005,904.68</b>

ESTADO ANALITICO DEL EJERCICIO DEL PRESUPUESTO DE EGRESOS  
CLASIFICACION FUNCIONAL (FINALIDAD Y FUNCION)

Cve	Concepto	Aprobado 1	Ampliaciones / Reducciones 2= (3-1)	Modificado 3 = (1+2)	Devengado 4	Pagado 5	Subejercicio 6 = (3-4)
<b>513</b>	<b>COMISIÓN ESTATAL FORESTAL</b>						
<b>2</b>	<b>DESARROLLO SOCIAL</b>	24,262,131.80	3,932,489.30	28,194,621.10	8,188,716.42	6,627,358.03	20,005,904.68
2	VIVIENDA Y SERVICIOS A LA COMUNIDAD	24,262,131.80	3,932,489.30	28,194,621.10	8,188,716.42	6,627,358.03	20,005,904.68
	<b>TOTAL DEPENDENCIA / ENTIDAD</b>	<b>24,262,131.80</b>	<b>3,932,489.30</b>	<b>28,194,621.10</b>	<b>8,188,716.42</b>	<b>6,627,358.03</b>	<b>20,005,904.68</b>









INDICADORES DE POSTURA FISCAL  
DEL 01 DE ENERO AL 31 DE MARZO DE 2024  
(Pesos)

Concepto	Estimado	Devengado	Pagado <sup>3</sup>
<b>I. Ingresos Presupuestarios (I=1+2)</b>			
1. Ingresos del Gobierno de la Entidad Federativa <sup>1</sup>			
2. Ingresos del Sector Paraestatal <sup>1</sup>			
<b>II. Egresos Presupuestarios (II=3+4)</b>			
3. Egresos del Gobierno de la Entidad Federativa <sup>2</sup>			
4. Egresos del Sector Paraestatal <sup>2</sup>			
<b>III. Balance Presupuestario (Superávit o Déficit) (III = I - II)</b>			

Concepto	Estimado	Devengado	Pagado <sup>3</sup>
<b>III. Balance presupuestario (Superávit o Déficit)</b>			
<b>IV. Intereses, Comisiones y Costos de la Deuda</b>			
<b>V. Balance Primario (Superávit o Déficit) (V= III - IV)</b>			

Concepto	Estimado	Devengado	Pagado <sup>3</sup>
<b>A. Financiamiento</b>			
<b>B. Amortización de la deuda</b>			
<b>C. Endeudamiento ó desendeudamiento (C = A - B)</b>			

1. Los Ingresos que se presentan son los ingresos presupuestarios totales sin incluir los ingresos por financiamientos. Los Ingresos del Gobierno de la Entidad Federativa corresponden a los del Poder Ejecutivo, Legislativo Judicial y Autónomos
2. Los egresos que se presentan son los egresos presupuestarios totales sin incluir los egresos por amortización. Los egresos del Gobierno de la Entidad Federativa corresponden a los del Poder Ejecutivo, Legislativo, Judicial y Órganos Autónomos
3. Para Ingresos se reportan los ingresos recaudados; para egresos se reportan los egresos pagados

## ESTADO ANALITICO DEL EJERCICIO DEL PRESUPUESTO DE EGRESOS

## RESUMEN POR PROGRAMA PRESUPUESTARIO

Clave	Concepto	Aprobado 1	Ampliaciones / Reducciones 2= (3-1)	Modificado 3 = (1+2)	Devengado 4	Pagado 5	Subejercicio 6 = (3-4)
<b>5</b>	<b>ORGANISMOS PÚBLICOS DESCENTRALIZADOS</b>	24,262,131.80	3,932,489.30	28,194,621.10	8,188,716.42	6,627,358.03	20,005,904.68
13	COMISIÓN ESTATAL FORESTAL	24,262,131.80	3,932,489.30	28,194,621.10	8,188,716.42	6,627,358.03	20,005,904.68
1	PROGRAMAS	24,262,131.80	3,932,489.30	28,194,621.10	8,188,716.42	6,627,358.03	20,005,904.68
2	DESEMPEÑO DE LAS FUNCIONES	24,262,131.80	3,932,489.30	28,194,621.10	8,188,716.42	6,627,358.03	20,005,904.68
	<b>TOTAL DEPENDENCIA / ENTIDAD</b>	24,262,131.80	3,932,489.30	28,194,621.10	8,188,716.42	6,627,358.03	20,005,904.68

**PROGRAMA 122-RESTAURACION Y PROTECCION FORESTAL**

**INDICADORES DE RESULTADOS PRIMER TRIMESTRE 2024**

<b>REFORESTAR SUPERFICIES AFECTADAS POR INCENDIOS FORESTALES, PLAGAS, ENFERMEDADES Y OTROS FACTORES</b>	Unidad de medida	Indicador
número de superficie forestal afectada por incendios forestales, plagas, enfermedades y otros factores	1.50	17%

<b>REHABILITAR ZONAS FORESTALES DEGRADADAS</b>	Unidad de medida	Indicador
número de superficie forestal degradadas y reforestadas	1	50%

<b>REALIZAR COLECTA DE MATERIAL GENÉTICO DE ESPECIES FORESTALES</b>	Unidad de medida	Indicador
Kilo gramo de material genético de especies forestales colectado a nivel estatal, con respecto la colecta de material genético de especies forestales programado	250	83.33%

<b>PRODUCCIÓN DE PLANTAS EN VIVERO TEOTITLÁN DE FLORES MAGÓN</b>	Unidad de medida	Indicador
Número de plantas forestales producidas	1	100 %

<b>PRODUCCIÓN DE PLANTAS EN VIVERO, HIDALGO, SANTA CRUZ ITUNDUJIA</b>	Unidad de medida	Indicador
Número de plantas forestales producidas	1	100 %

<b>PRODUCCIÓN DE PLANTAS EN VIVERO, IXTLÁN DE JUÁREZ</b>	Unidad de medida	Indicador
Número de plantas forestales producidas	1	100 %

<b>INCORPORAR SUPERFICIE FORESTAL AL ESQUEMA DE PAGO POR SERVICIOS AMBIENTALES</b>	Unidad de medida	Indicador
Número de superficie forestal a esquemas de pago por servicios ambientales incorporadas	1	100 %

<b>PRODUCCIÓN DE PLANTAS EN VIVERO, TEPELMEME VILLA DE MORELOS</b>	Unidad de medida	Indicador
Número de plantas forestales producidas	1	100 %

<b>PRODUCCIÓN DE PLANTAS EN VIVERO, SAN JUAN ATEPEC</b>	Unidad de medida	Indicador
Número de plantas forestales producidas	1	100 %

<b>REALIZAR ACCIONES DE CAPACITACION EN CONSERVACION INTEGRAL DE LA BIODIVERSIDAD</b>	Unidad de medida	Indicador
Número de acciones de capacitaciones de conservación integral de la biodiversidad realizadas	1	100 %

<b>REALIZAR ACCIONES DE CONSERVACION DE UNIDADES PRODUCTORAS EN COLABORACION CON LAS COMUNIDADES</b>	Unidad de medida	Indicador
Kilogramo de material genético de especies forestales colectado a nivel estatal, con respecto la colecta de material genético de especies forestales programado	1	100 %

<b>DESARROLLAR PROYECTOS DE RESTAURACION FORESTAL INTEGRAL</b>	Unidad de medida	Indicador
Número de acciones de capacitación que se realizaran a la conservación de los recursos naturales considerando la biodiversidad	1	100 %

<b>CONTROL Y COMBATE BIOLÓGICO DEL INSECTO DEFOLIADOR, SANTA CRUZ ITUNDUJIA</b>	Unidad de medida	Indicador
Hectáreas afectadas por plagas y enfermedades forestales saneadas	1	100 %

<b>PREVENCION Y COMBATE DE INCENDIOS FORESTALES</b>	Unidad de medida	Indicador
Número de brigadas para prevención y combate de incendios forestales integradas	20	100 %
Número de porcentaje de las acciones de prevención de incendios forestales realizadas	25	100 %

<b>CONTROL Y COMBATE BIOLÓGICO DEL INSECTO DEFOLIADOR, SANTA CATARINA IXTEPEJI</b>	Unidad de medida	Indicador
Hectáreas afectadas por plagas y enfermedades forestales saneadas	1	100 %

<b>CONTROL Y COMBATE BIOLÓGICO DEL INSECTO DEFOLIADOR, NUEVO ZOQUIÁPAM</b>	Unidad de medida	Indicador
Hectáreas afectadas por plagas y enfermedades forestales saneadas	1	100 %



<b>INTEGRACION Y OPERACIÓN DE LA BRIGADA OFICIAL DE PREVENCION Y COMBATE DE INCENDIOS FORESTALES EN ZONA DE ALTO RIESGO (BRIGADA TLALIXTAC DE CABRERA)</b>	Unidad de medida	Indicador
Hectáreas forestales afectadas en zonas de alto riesgo atendidas	75	100 %

<b>INTEGRACION Y OPERACIÓN DE LA BRIGADA OFICIAL DE PREVENCION Y COMBATE DE INCENDIOS FORESTALES EN ZONA DE ALTO RIESGO (BRIGADA SANTA CATARINA IXTEPEJI)</b>	Unidad de medida	Indicador
Número de incendios forestales atendidos por las brigadas oficiales del gobierno del estado, con respecto al total de incendios reportados y registrados en las estadísticas de incendios forestales del estado de Oaxaca	75	100 %

<b>INTEGRACION Y OPERACIÓN DE LA BRIGADA OFICIAL DE PREVENCION Y COMBATE DE INCENDIOS FORESTALES EN ZONA DE ALTO RIESGO (BRIGADA SAN MIGUEL CHIMALAPA)</b>	Unidad de medida	Indicador
Número de incendios forestales atendidos por las brigadas oficiales del gobierno del estado, con respecto al total de incendios reportados y registrados en las estadísticas de incendios forestales del estado de Oaxaca	75	100 %

<b>INTEGRACION Y OPERACIÓN DE LA BRIGADA OFICIAL DE PREVENCION Y COMBATE DE INCENDIOS FORESTALES EN ZONA DE ALTO RIESGO (BRIGADA SAN JUAN LAJARCIA)</b>	Unidad de medida	Indicador
Número de incendios forestales atendidos por las brigadas oficiales del gobierno del estado, con respecto al total de incendios reportados y registrados en las estadísticas de incendios forestales del estado de Oaxaca.	75	100 %

<b>INTEGRACION Y OPERACIÓN DE LA BRIGADA OFICIAL DE PREVENCION Y COMBATE DE INCENDIOS FORESTALES EN ZONA DE ALTO RIESGO (BRIGADA SANTA MARIA CHIMALAPA)</b>	Unidad de medida	Indicador
Número de incendios forestales atendidos por las brigadas oficiales del gobierno del estado, con respecto al total de incendios reportados y registrados en las estadísticas de incendios forestales del estado de Oaxaca.	75	100 %





<b>INTEGRACION Y OPERACIÓN DE LA BRIGADA OFICIAL DE PREVENCION Y COMBATE DE INCENDIOS FORESTALES EN ZONA DE ALTO RIESGO (BRIGADA MERCED DEL POTRERO)</b>	Unidad de medida	Indicador
Número de incendios forestales atendidos por las brigadas oficiales del gobierno del estado, con respecto al total de incendios reportados y registrados en las estadísticas de incendios forestales del estado de Oaxaca.	75	100 %

<b>INTEGRACION Y OPERACIÓN DE LA BRIGADA OFICIAL DE PREVENCION Y COMBATE DE INCENDIOS FORESTALES EN ZONA DE ALTO RIESGO (BRIGADA SAN MATEO YETLA)</b>	Unidad de medida	Indicador
Número de incendios forestales atendidos por las brigadas oficiales del gobierno del estado, con respecto al total de incendios reportados y registrados en las estadísticas de incendios forestales del estado de Oaxaca	75	100 %

<b>INTEGRACION Y OPERACIÓN DE LA BRIGADA OFICIAL DE PREVENCION Y COMBATE DE INCENDIOS FORESTALES EN ZONA DE ALTO RIESGO (BRIGADA HUATLA)</b>	Unidad de medida	Indicador
Número de incendios forestales atendidos por las brigadas oficiales del gobierno del estado, con respecto al total de incendios reportados y registrados en las estadísticas de incendios forestales del estado de Oaxaca	75	100 %

<b>INTEGRACION Y OPERACIÓN DE LA BRIGADA OFICIAL DE PREVENCION Y COMBATE DE INCENDIOS FORESTALES EN ZONA DE ALTO RIESGO (BRIGADA YOSOCUTA)</b>	Unidad de medida	Indicador
Número de incendios forestales atendidos por las brigadas oficiales del gobierno del estado, con respecto al total de incendios reportados y registrados en las estadísticas de incendios forestales del estado de Oaxaca	75	100 %

<b>INTEGRACION Y OPERACIÓN DE LA BRIGADA OFICIAL DE PREVENCION Y COMBATE DE INCENDIOS FORESTALES EN ZONA DE ALTO RIESGO (BRIGADA ITUNDUJIA)</b>	Unidad de medida	Indicador
Número de incendios forestales atendidos por las brigadas oficiales del gobierno del estado, con respecto al total de incendios reportados y registrados en las estadísticas de incendios forestales del estado de Oaxaca	75	100 %



<b>INTEGRACION Y OPERACIÓN DE LA BRIGADA OFICIAL DE PREVENCIÓN Y COMBATE DE INCENDIOS FORESTALES EN ZONA DE ALTO RIESGO (BRIGADA PAPALO)</b>	Unidad de medida	Indicador
Número de incendios forestales atendidos por las brigadas oficiales del gobierno del estado, con respecto al total de incendios reportados y registrados en las estadísticas de incendios forestales del estado de Oaxaca	75	100 %

<b>INTEGRACION Y OPERACIÓN DE LA BRIGADA OFICIAL DE PREVENCIÓN Y COMBATE DE INCENDIOS FORESTALES EN ZONA DE ALTO RIESGO (BRIGADA VIDRIO)</b>	Unidad de medida	Indicador
Número de incendios forestales atendidos por las brigadas oficiales del gobierno del estado, con respecto al total de incendios reportados y registrados en las estadísticas de incendios forestales del estado de Oaxaca	75	100 %

<b>INTEGRACION Y OPERACIÓN DE LA BRIGADA OFICIAL DE PREVENCIÓN Y COMBATE DE INCENDIOS FORESTALES EN ZONA DE ALTO RIESGO (BRIGADA SAN ISIDRO)</b>	Unidad de medida	Indicador
Número de incendios forestales atendidos por las brigadas oficiales del gobierno del estado, con respecto al total de incendios reportados y registrados en las estadísticas de incendios forestales del estado de Oaxaca	75	100 %

<b>SANEAR HECTÁREAS AFECTADAS POR PLAGAS Y ENFERMEDADES FORESTALES</b>	Unidad de medida	Indicador
número de hectáreas forestales saneadas que son afectadas por plagas y enfermedades en el estado, donde se realizarán actividades de saneamiento de insectos defoliadores y descortezadores de pinos	6	40%

<b>IMPLEMENTAR ACCIONES DE INSPECCIÓN Y VIGILANCIA FORESTAL</b>	Unidad de medida	Indicador
número de acciones de inspección y vigilancia forestal coadyuvadas	1	50%

**PROGRAMA 123- DESARROLLO FORESTAL COMUNITARIO**

**INDICADORES DE RESULTADOS PRIMER TRIMESTRE 2024**

<b>ASESORAR EN LA ORGANIZACIÓN DE LAS COMUNIDADES FORESTALES EN LAS UNIDADES DE MANEJO FORESTAL</b>	Unidad de medida	Indicador
Número de acciones de asesoría para la organización de comunidades forestales, en las unidades de manejo forestal, realizadas, con respecto a las programadas	2	100 %

<b>DESARROLLAR CAPACITACIONES PARA EL FORTALECIMIENTO ORGANIZACIONAL, INSTITUCIONAL Y TECNICO EN COMUNIDADES FORESTALES PARA LA INTEGRACION DE CADENAS PRODUCTIVAS</b>	Unidad de medida	Indicador
Número de capacitaciones para el fortalecimiento organizacional, institucional y técnico en comunidades forestales para la integración de cadenas productivas , realizadas con respecto a las programadas	1	100 %

<b>DESARROLLAR PROYECTOS DE MODERNIZACION DE LOS PROCESOS DE EXTRACION Y TRANSFORMACION DE MATERIAS PRIMAS FORESTALES MADERABLES Y NO MADERABLES ASI COMO LA INNOVACION TECNOLOGICA INDUSTRIAL Y DE MERCADOS</b>	Unidad de medida	Indicador
Número de proyectos de modernización de los procesos de extracción y transformación de materias primas forestales maderables y no maderables así como la innovación tecnológica industrial y de mercados	1	100 %

<b>GESTIONAR PROYECTO DE INFRAESTRUCTURA PRODUCTIVA FORESTAL</b>	Unidad de medida	Indicador
Número de proyectos de modernización de los procesos de extracción y transformación de materias primas forestales maderables y no maderables así como la innovación tecnológica industrial y de mercados	1	100 %

PROGRAMAS Y PROYECTOS DE INVERSIÓN AL 31 DE MARZO DEL 2024.

FUENTE DE FINANCIAMIENTO	DESCRIPCIÓN
AEAAA0424	122 RESTAURACIÓN Y PROTECCIÓN FORESTAL
AEAAA0424	123 DESARROLLO FORESTAL COMUNITARIO
EBAAA0123	CONVENIOS E INCENTIVOS DERIVADOS DE LA COLABORACIÓN FISCAL PARA EL ESTADO  PROYECTO DE INVERSIÓN  PROGRAMA REFORESTA OAXACA 2023 (REFRENDO)
AECAA0523	FONDO DE ESTABILIZACIÓN DE LOS INGRESOS DE LAS ENTIDADES FEDERATIVAS  PROYECTO DE INVERSIÓN  PROGRAMA DE SANEAMIENTO PARA EL CONTROL Y COMBATE DE PLAGAS FORESTALES (REFRENDO)



GOBIERNO DEL ESTADO  
DE OAXACA



## RELACIÓN DE BIENES INMUEBLES QUE COMPONEN EL PATRIMONIO

DEL 01 DE ENERO AL 31 DE MARZO DE 2024  
(PESOS)

CUENTA	DESCRIPCIÓN DEL BIEN	Saldo Final
12310	TERRENOS	
12330	EDIFICIOS NO RESIDENCIALES	
12351	EDIFICACIÓN HABITACIONAL EN PROCESO	
12352	EDIFICACIÓN NO HABITACIONAL EN PROCESO	93,220
12353	CONSTRUCCIÓN DE OBRAS PARA EL ABASTECIMIENTO DE AGUA, PETRÓLEO, GAS, ELECTRICIDAD Y TELECOMUNICACIÓN	
12354	DIVISIÓN DE TERRENOS Y CONSTRUCCIÓN DE OBRAS DE URBANIZACIÓN EN PROCESO	
12355	CONSTRUCCIÓN DE VÍAS DE COMUNICACIÓN EN PROCESO	
12356	OTRAS CONSTRUCCIONES DE INGENIERÍA CIVIL U OBRA PESADA EN PROCESO	
12357	INSTALACIONES Y EQUIPAMIENTO EN CONSTRUCCIONES EN PROCESO	
12359	TRABAJOS DE ACABADOS EN EDIFICACIONES Y OTROS TRABAJOS ESPECIALIZADOS EN PROCESO	
12361	EDIFICACIÓN HABITACIONAL EN PROCESO	
12362	EDIFICACIÓN NO HABITACIONAL EN PROCESO	
12363	CONSTRUCCIÓN DE OBRAS PARA EL ABASTECIMIENTO DE AGUA, PETRÓLEO, GAS, ELECTRICIDAD Y TELECOMUNICACIÓN	
12364	DIVISIÓN DE TERRENOS Y CONSTRUCCIÓN DE OBRAS DE URBANIZACIÓN	
12365	CONSTRUCCIÓN DE VÍAS DE COMUNICACIÓN EN PROCESO	
12366	OTRAS CONSTRUCCIONES DE INGENIERÍA CIVIL U OBRA PESADA EN PROCESO	
12367	INSTALACIONES Y EQUIPAMIENTO EN CONSTRUCCIONES EN PROCESO	
12369	TRABAJOS DE ACABADOS EN EDIFICACIONES Y OTROS TRABAJOS ESPECIALIZADOS EN PROCESO	
12390	OTROS BIENES INMUEBLES	
	<b>SUMA TOTAL:</b>	<b>93,220</b>



GOBIERNO DEL ESTADO  
DE OAXACA



**RELACIÓN DE BIENES MUEBLES QUE COMPONEN EL PATRIMONIO  
DEL 01 DE ENERO AL 31 DE MARZO DE 2024  
(Pesos)**

CUENTA	DESCRIPCIÓN DEL BIEN	Saldo Final
12411	MUEBLES DE OFICINA Y ESTANTERÍA	74,040
12412	MUEBLES, EXCEPTO DE OFICINA Y ESTANTERÍA	0
12413	EQUIPO DE CÓMPUTO Y DE TECNOLOGÍAS DE LA INFORMACIÓN	400,958
12419	OTROS MOBILIARIOS Y EQUIPOS DE ADMINISTRACIÓN	0
12421	EQUIPOS Y APARATOS AUDIOVISUALES	12,730
12422	APARATOS DEPORTIVOS	0
12423	CÁMARAS FOTOGRÁFICAS Y DE VIDEO	16,740
12429	OTRO MOBILIARIO Y EQUIPO EDUCACIONAL Y RECREATIVO	0
12431	EQUIPO MÉDICO Y DE LABORATORIO	676,207
12432	INSTRUMENTAL MÉDICO Y DE LABORATORIO	0
12441	AUTOMÓVILES Y CAMIONES	11,638,593
12442	CARROCEÍA Y REMOLQUES	0
12445	EMBARCACIONES	0
12449	OTROS EQUIPOS DE TRANSPORTE	164,000
12450	EQUIPO DE DEFENSA Y SEGURIDAD	0
12461	MAQUINARIA Y EQUIPO AGROPECUARIO	158,725
12462	MAQUINARIA Y EQUIPO INDUSTRIAL	12,360
12463	MAQUINARIA Y EQUIPO DE CONSTRUCCIÓN	0
12464	SISTEMAS DE AIRE ACONDICIONADO, CALEFACCIÓN Y DE REFRIGERACIÓN INDUSTRIAL Y COMERCIAL	15,455
12465	EQUIPO DE COMUNICACIÓN Y TELECOMUNICACIÓN	1,038,805
12466	EQUIPOS DE GENERACIÓN ELÉCTRICA, APARATOS Y ACCESORIOS ELÉCTRICOS	0
12467	HERRAMIENTAS Y MÁQUINAS-HERRAMIENTA	0
12469	OTROS EQUIPOS	0
12471	BIENES ARTÍSTICOS, CULTURALES Y CIENTÍFICOS	0
12483	AVES	0
12484	OVINOS Y CAPRINOS	0
12486	EQUINOS	0
12487	ESPECIES MENORES Y DE ZOOLOGICO	0
12488	ÁRBOLES Y PLANTAS	0
12489	OTROS ACTIVOS BIOLÓGICOS	0
	<b>SUMA TOTAL:</b>	<b>14,208,614</b>



GOBIERNO DEL ESTADO  
DE OAXACA



## RELACIÓN DE CUENTAS BANCARIAS PRODUCTIVAS ESPECIFICAS DEL 01 DE ENERO AL 31 DE MARZO DE 2024

FONDO, PROGRAMA O CONVENIO	DATOS DE LA CUENTA BANCARIA		
	INSTITUCIÓN BANCARIA	NUMERO DE CUENTA	FECHA DE APERTURA
	LA ENTIDAD NO APERTURO CUENTAS BANCARIAS EN ESTE PERIODO CON RECURSO FEDERAL PROVENIENTE		



GOBIERNO DEL ESTADO  
DE OAXACA



## RELACIÓN DE ESQUEMAS BURSÁTILES Y COBERTURAS FINANCIERAS

NO APLICA





GOBIERNO DEL ESTADO  
DE OAXACA



## MONTOS PAGADOS POR AYUDAS Y SUBSIDIOS

SEGUNDO TRIMESTRE DEL 01 DE ENERO AL 31 DE MARZO DE 2024

Concepto	Ayuda	Subsidio	Sector (económico o social)	Beneficiario	CURP	RFC	Monto Pagado
Sin información que revelar							

**COMISIÓN ESTATAL FORESTAL**  
**Estado de Situación Financiera Detallado - LDF**  
**Al 31 de marzo de 2024 y al 31 de diciembre 2023**  
**(PESOS)**

Concepto	31 de marzo de 2024	31 de diciembre 2023	Concepto	31 de marzo de 2024	31 de diciembre 2023
<b>ACTIVO</b>			<b>PASIVO</b>		
<b>Activo Circulante</b>			<b>Pasivo Circulante</b>		
Efectivo y Equivalentes	1,629,360	12,913,239	Cuentas por Pagar a Corto Plazo	3,964,022	15,210,300
Efectivo			Servicios Personales por Pagar a Corto Plazo		
Bancos/Tesorería			Proveedores por Pagar a Corto Plazo		
Bancos/Dependencias y Otros	1,629,360	12,913,239	Contratistas por Obras Públicas por Pagar a Corto Plazo	928,005	1,782,755
Inversiones Temporales (Hasta 3 meses)			Participaciones y Aportaciones por Pagar a Corto Plazo		
Fondos con Afectación Específica			Transferencias Otorgadas por Pagar a Corto Plazo	2,394,202	12,884,336
Depósitos de Fondos de Terceros en Garantía y/o Administración			Intereses, Comisiones y Otros Gastos de la Deuda Pública por Pagar a Corto Plazo		
Otros Efectivos y Equivalentes			Retenciones y Contribuciones por Pagar a Corto Plazo	487,481	456,875
Derechos a Recibir Efectivo o Equivalentes	6,480,577	6,449,971	Devoluciones de la Ley de Ingresos por Pagar a Corto Plazo		
Inversiones Financieras de Corto Plazo			Otras Cuentas por Pagar a Corto Plazo	154,334	86,334
Cuentas por Cobrar a Corto Plazo			Documentos por Pagar a Corto Plazo	0	0
Deudores Diversos por Cobrar a Corto Plazo	6,480,577	6,449,971	Documentos Comerciales por Pagar a Corto Plazo		
Ingresos por Recuperar a Corto Plazo			Documentos con Contratistas por Obras Públicas por Pagar a Corto Plazo		
Deudores por Anticipos de la Tesorería a Corto Plazo			Otros Documentos por Pagar a Corto Plazo		
Préstamos Otorgados a Corto Plazo			Porción a Corto Plazo de la Deuda Pública a Largo Plazo	0	0
Otros Derechos a Recibir Efectivo o Equivalentes a Corto Plazo			Porción a Corto Plazo de la Deuda Pública		
Derechos a Recibir Bienes o Servicios	0	0	Porción a Corto Plazo de Arrendamiento Financiero		
Anticipo a Proveedores por Adquisición de Bienes y Prestación de Servicios a Corto Plazo			0		
Anticipo a Proveedores por Adquisición de Bienes Inmuebles y Muebles a Corto Plazo			Títulos y Valores a Corto Plazo		
Anticipo a Proveedores por Adquisición de Bienes Intangibles a Corto Plazo			Pasivos Diferidos a Corto Plazo	0	0
Anticipo a Contratistas por Obras Públicas a Corto Plazo			Ingresos Cobrados por Adelantado a Corto Plazo		
Otros Derechos a Recibir Bienes o Servicios a Corto Plazo			Intereses Cobrados por Adelantado a Corto Plazo		
Inventarios	0	0	Otros Pasivos Diferidos a Corto Plazo		
Inventario de Mercancías para Venta			Fondos y Bienes de Terceros en Garantía y/o Administración a Corto Plazo	0	0
Inventario de Mercancías Terminadas			Fondos en Garantía a Corto Plazo		
Inventario de Mercancías en Proceso de Elaboración			Fondos en Administración a Corto Plazo		
Inventario de Materias Primas, Materiales y Suministros para Producción			Fondos Contingentes a Corto Plazo		
Bienes en Tránsito			Fondos de Fideicomisos, Mandatos y Contratos Análogos a Corto Plazo		
Almacenes			Otros Fondos de Terceros en Garantía y/o Administración a Corto Plazo		
Estimación por Pérdida o Deterioro de Activos Circulantes	0	0	Valores y Bienes en Garantía a Corto Plazo		
Estimaciones para Cuentas Incobrables por Derechos a Recibir Efectivo o Equivalentes			Provisiones a Corto Plazo	0	0
Estimación por Deterioro de Inventarios			Provisión para Demandas y Juicios a Corto Plazo		
Otros Activos Circulantes	0	0	Provisión para Contingencias a Corto Plazo		
Valores en Garantía			Otras Provisiones a Corto Plazo		
Bienes en Garantía (excluye depósitos de fondos)			Otros Pasivos a Corto Plazo	0	0
Bienes Derivados de Embargos, Decomisos, Aseguramientos y Dación en Pago			Ingresos por Clasificar		
Adquisición con Fondos de Terceros			Recaudación por Participar		
			Otros Pasivos Circulantes		
<b>Total de Activos Circulantes</b>	<b>8,109,937</b>	<b>19,363,211</b>	<b>Total de Pasivos Circulantes</b>	<b>3,964,022</b>	<b>15,210,300</b>
<b>Activo No Circulante</b>			<b>Pasivo No Circulante</b>		
Inversiones Financieras a Largo Plazo			Cuentas por Pagar a Largo Plazo		
Derechos a Recibir Efectivo o Equivalentes a Largo Plazo			Documentos por Pagar a Largo Plazo		
Bienes Inmuebles, Infraestructura y Construcciones en Proceso	93,220	93,220	Deuda Pública a Largo Plazo		
Bienes Muebles	14,208,614	14,208,614	Pasivos Diferidos a Largo Plazo		
Activos Intangibles			Fondos y Bienes de Terceros en Garantía y/o en Administración a Largo Plazo		
Depreciación, Deterioro y Amortización Acumulada de Bienes	-10,228,756	-10,228,756	Provisiones a Largo Plazo		
Activos Diferidos			<b>Total de Pasivos No Circulantes</b>	<b>0</b>	<b>0</b>
Estimación por Pérdida o Deterioro de Activos no Circulantes			<b>Total del Pasivo</b>	<b>3,964,022</b>	<b>15,210,300</b>
Otros Activos no Circulantes					
<b>Total de Activos No Circulantes</b>	<b>4,073,078</b>	<b>4,073,078</b>	<b>HACIENDA PÚBLICA/PATRIMONIO</b>		

**COMISIÓN ESTADAL FORESTAL**  
**Estado de Situación Financiera Detallado - LDF**  
**Al 31 de marzo de 2024 y al 31 de diciembre 2023**  
**(PESOS)**

Concepto	31 de marzo de 2024	31 de diciembre 2023	Concepto	31 de marzo de 2024	31 de diciembre 2023
<b>Total del Activo</b>	<b>12,183,015</b>	<b>23,436,289</b>			
			<b>Hacienda Pública/Patrimonio Contribuido</b>	8,687,219	8,687,219
			Aportaciones		
			Donaciones de Capital		
			Actualización de la Hacienda Pública/Patrimonio	8,687,219	8,687,219
			<b>Hacienda Pública/Patrimonio Generado</b>	-461,231	-2,007,091
			Resultados del Ejercicio (Ahorro/ Desahorro)	-6,996	1,545,860
			Resultados de Ejercicios Anteriores	-461,231	-2,007,091
			Revalúos		
			Reservas		
			Rectificaciones de Resultados de Ejercicios Anteriores		
			<b>Exceso o Insuficiencia en la Actualización de la Hacienda Pública/Patrimonio</b>	0	0
			Resultado por Posición Monetaria		
			Resultado por Tenencia de Activos no Monetarios		
			<b>Total Hacienda Pública/Patrimonio</b>	<b>8,225,988</b>	<b>6,680,128</b>
			<b>Total del Pasivo y Hacienda Pública/Patrimonio</b>	<b>12,183,015</b>	<b>23,436,289</b>

**COMISIÓN ESTATAL FORESTAL**  
**Balance Presupuestario - LDF**  
 Del 1 de enero al 31 de marzo de 2024  
 (PESOS)

Concepto	Estimado/ Aprobado	Devengado	Recaudado/ Pagado
<b>A. Ingresos Totales (A = A1+A2+A3)</b>	24,282,132	8,195,712	8,195,712
A1. Ingresos de Libre Disposición	24,282,132	8,195,712	8,195,712
A2. Transferencias Federales Etiquetadas	0	0	0
A3. Financiamiento Neto			
<b>B. Egresos Presupuestarios<sup>1</sup> (B = B1+B2)</b>	24,282,132	8,195,712	3,030,311
B1. Gasto No Etiquetado (sin incluir Amortización de la Deuda Pública)	24,282,132	8,195,712	3,030,311
B2. Gasto Etiquetado (sin incluir Amortización de la Deuda Pública)	0	0	0
<b>C. Remanentes del Ejercicio Anterior (C = C1 + C2)</b>			
C1. Remanentes de Ingresos de Libre Disposición aplicados en el periodo			
C2. Remanentes de Transferencias Federales Etiquetadas aplicados en el periodo			
<b>I. Balance Presupuestario (I = A - B + C)</b>	0	0	5,165,401
<b>II. Balance Presupuestario sin Financiamiento Neto (II = I - A3)</b>	0	0	5,165,401
<b>III. Balance Presupuestario sin Financiamiento Neto y sin Remanentes del Ejercicio Anterior (III = II - C)</b>	0	0	5,165,401

Concepto	Aprobado	Devengado	Pagado
<b>E. Intereses, Comisiones y Gastos de la Deuda (E = E1+E2)</b>	0	0	0
E1. Intereses, Comisiones y Gastos de la Deuda con Gasto No Etiquetado			
E2. Intereses, Comisiones y Gastos de la Deuda con Gasto Etiquetado			
<b>IV. Balance Primario (IV = III + E)</b>	0	0	5,165,401

Concepto	Estimado/ Aprobado	Devengado	Recaudado/ Pagado
<b>F. Financiamiento (F = F1 + F2)</b>	0	0	0
F1. Financiamiento con Fuente de Pago de Ingresos de Libre Disposición			
F2. Financiamiento con Fuente de Pago de Transferencias Federales Etiquetadas			
<b>G. Amortización de la Deuda (G = G1 + G2)</b>	0	0	0
G1. Amortización de la Deuda Pública con Gasto No Etiquetado			
G2. Amortización de la Deuda Pública con Gasto Etiquetado			
<b>A3. Financiamiento Neto (A3 = F - G)</b>	0	0	0

Concepto	Estimado/ Aprobado	Devengado	Recaudado/ Pagado
A1. Ingresos de Libre Disposición	24,282,132	8,195,712	3,030,311
<b>A3.1 Financiamiento Neto con Fuente de Pago de Ingresos de Libre Disposición (A3.1 = F1 - G1)</b>	0	0	0
F1. Financiamiento con Fuente de Pago de Ingresos de Libre Disposición	0	0	0
G1. Amortización de la Deuda Pública con Gasto No Etiquetado	0	0	0
B1. Gasto No Etiquetado (sin incluir Amortización de la Deuda Pública)	24,282,132	8,195,712	3,030,311
C1. Remanentes de Ingresos de Libre Disposición aplicados en el periodo			
<b>V. Balance Presupuestario de Recursos Disponibles (V = A1 + A3.1 - B1 + C1)</b>	0	0	5,165,401
<b>VI. Balance Presupuestario de Recursos Disponibles sin Financiamiento Neto (VI = V - A3.1)</b>	0	0	5,165,401

Concept	Estimado/ Aprobado	Devengado	Recaudado/ Pagado
A2. Transferencias Federales Etiquetadas	0	0	0
<b>A3.2 Financiamiento Neto con Fuente de Pago de Transferencias Federales Etiquetadas (A3.2 = F2 - G2)</b>	0	0	0
F2. Financiamiento con Fuente de Pago de Transferencias Federales Etiquetadas			
G2. Amortización de la Deuda Pública con Gasto Etiquetado			
B2. Gasto Etiquetado (sin incluir Amortización de la Deuda Pública)	0	0	0
C2. Remanentes de Transferencias Federales Etiquetadas aplicados en el periodo			
<b>VII. Balance Presupuestario de Recursos Etiquetados (VII = A2 + A3.2 - B2 + C2)</b>	0	0	0
<b>VIII. Balance Presupuestario de Recursos Etiquetados sin Financiamiento Neto (VIII = VII - A3.2)</b>	0	0	0

**COMISION ESTATAL FORESTAL**  
**Estado Analítico de Ingreso Detallado - LDF**  
**Del 1 de enero al 31 de marzo de 2024**  
**(PESOS)**

Concepto	Ingreso					Diferencia
	Estimado	Ampliaciones/ (Reducciones)	Modificado	Devengado	Recaudado	
<b>Ingresos de Libre Disposición</b>						
A. Impuestos						
B. Cuotas y Aportaciones de Seguridad Social						
C. Contribuciones de Mejoras						
D. Derechos						
E. Productos						
F. Aprovechamientos						
G. Ingresos por Ventas de Bienes y Servicios						
H. Participaciones (H=h1+h2+h3+h4+h5+h6+h7+h8+h9+h10+h11)						
h1) Fondo General de Participaciones						
h2) Fondo de Fomento Municipal						
h3) Fondo de Fiscalización y Recaudación						
h4) Fondo de Compensación						
h5) Fondo de Extracción de Hidrocarburos						
h6) Impuesto Especial Sobre Producción y Servicios						
h7) 0.136% de la Recaudación Federal Participable						
h8) 3.17% Sobre Extracción de Petróleo						
h9) Gasolinas y Diésel						
h10) Fondo del Impuesto Sobre la Renta						
h11) Fondo de Estabilización de los Ingresos de las Entidades Federativas						
I. Incentivos Derivados de la Colaboración Fiscal (I=i1+i2+i3+i4+i5)						
i1) Tenencia o Uso de Vehículos						
i2) Fondo de Compensación ISAN						
i3) Impuesto Sobre Automóviles Nuevos						
i4) Fondo de Compensación de Repecos-Intermedios						
i5) Otros Incentivos Económicos						
J. Transferencias	24,262,132	3,932,489	28,194,621	8,195,712	8,195,712	-16,066,420
K. Convenios						
k1) Otros Convenios y Subsidios						
L. Otros Ingresos de Libre Disposición (L=I+I2)						
I1) Participaciones en Ingresos Locales						
I2) Otros Ingresos de Libre Disposición						
<b>I. Total de Ingresos de Libre Disposición (I=A+B+C+D+E+F+G+H+I+J+K+L)</b>	<b>24,262,132</b>	<b>3,932,489</b>	<b>28,194,621</b>	<b>8,195,712</b>	<b>8,195,712</b>	<b>-16,066,420</b>
<b>Ingresos Excedentes de Ingresos de Libre Disposición</b>						
<b>Transferencias Federales Etiquetadas</b>						
A. Aportaciones (A=a1+a2+a3+a4+a5+a6+a7+a8)						
a1) Fondo de Aportaciones para la Nómina Educativa y Gasto Operativo						
a2) Fondo de Aportaciones para los Servicios de Salud						
a3) Fondo de Aportaciones para la Infraestructura Social						
a4) Fondo de Aportaciones para el Fortalecimiento de los Municipios y de las Demarcaciones Territoriales del Distrito Federal						
a5) Fondo de Aportaciones Múltiples						
a6) Fondo de Aportaciones para la Educación Tecnológica y de Adultos						
a7) Fondo de Aportaciones para la Seguridad Pública de los Estados y del Distrito Federal						
a8) Fondo de Aportaciones para el Fortalecimiento de las Entidades Federativas						
B. Convenios (B=b1+b2+b3+b4)						
b1) Convenios de Protección Social en Salud						
b2) Convenios de Descentralización						
b3) Convenios de Reasignación						
b4) Otros Convenios y Subsidios						
C. Fondos Distintos de Aportaciones (C=c1+c2)						
c1) Fondo para Entidades Federativas y Municipios Productores de Hidrocarburos						
c2) Fondo Minero						
D. Transferencias, Subsidios y Subvenciones, y Pensiones y Jubilaciones						
E. Otras Transferencias Federales Etiquetadas						
<b>II. Total de Transferencias Federales Etiquetadas (II = A + B + C + D + E)</b>						
<b>III. Ingresos Derivados de Financiamientos (III = A)</b>						
A. Ingresos Derivados de Financiamientos						
<b>IV. Total de Ingresos (IV = I + II + III)</b>	<b>24,262,132</b>	<b>3,932,489</b>	<b>28,194,621</b>	<b>8,195,712</b>	<b>8,195,712</b>	<b>-16,066,420</b>
<b>Datos Informativos</b>						
1. Ingresos Derivados de Financiamientos con Fuente de Pago de Ingresos de Libre Disposición						
2. Ingresos Derivados de Financiamientos con Fuente de Pago de Transferencias Federales Etiquetadas						
<b>3. Ingresos Derivados de Financiamientos (3 = 1 + 2)</b>						

**COMISION ESTATAL FORESTAL**  
**Informe Analítico de la Deuda Pública y Otros Pasivos - LDF**  
 Del 1 de enero al 31 de marzo de 2024  
 (PESOS)

Denominación de la Deuda Pública y Otros Pasivos	Saldo al 31 de diciembre de 2023 (d)	Disposiciones del Periodo (e)	Amortizaciones del Periodo (f)	Revaluaciones, Reclasificaciones y Otros Ajustes (g)	Saldo Final del Periodo (h) h=d+e-f+g	Pago de Intereses del Periodo (i)	Pago de Comisiones y demás costos asociados durante el Periodo (j)
<b>1. Deuda Pública (1=A+B)</b>							
A. Corto Plazo (A=a1+a2+a3)							
a1) Instituciones de Crédito							
a2) Títulos y Valores							
a3) Arrendamientos Financieros							
B. Largo Plazo (B=b1+b2+b3)							
b1) Instituciones de Crédito							
b2) Títulos y Valores							
b3) Arrendamientos Financieros							
<b>2. Otros Pasivos</b>	<b>15,210,300</b>	<b>8,511,066</b>	<b>19,757,344</b>		<b>3,964,022</b>		
<b>3. Total de la Deuda Pública y Otros Pasivos (3=1+2)</b>	<b>15,210,300</b>	<b>8,511,066</b>	<b>19,757,344</b>		<b>3,964,022</b>		
<b>4. Deuda Contingente <sup>1</sup> (Informativo)</b>							
A. Deuda Contingente 1							
B. Deuda Contingente 2							
C. Deuda Contingente XX							
<b>5. Valor de Instrumentos Bono Cupón Cero <sup>2</sup> (Informativo)</b>							
A. Instrumento Bono Cupón Cero 1							
B. Instrumento Bono Cupón Cero 2							
C. Instrumento Bono Cupón Cero XX							

<sup>1</sup> Se refiere a cualquier financiamiento sin fuente o garantía de pago definida, que sea asumida de manera solidaria o subsidiaria por las Entidades Federativas con sus Municipios, organismos descentralizados y empresas de participación estatal mayoritaria y fideicomisos, locales o municipales, y por los Municipios con sus respectivos organismos descentralizados y empresas de participación municipal mayoritaria.

<sup>2</sup> Se refiere al valor del Bono Cupón Cero que resolda el pago de los créditos asociados al mismo (Activo).

Obligaciones a Corto Plazo (k)	Monto Contratado (l)	Plazo Pactado (m)	Tasa de Interés (n)	Comisiones y Costos Relacionados (o)	Tasa Efectiva (p)
<b>6. Obligaciones a Corto Plazo (Informativo)</b>					
A. Crédito 1					
B. Crédito 2					
C. Crédito XX					

COMISIÓN ESTATAL FORESTAL										
Informe Analítico de Obligaciones Diferentes de Financiamientos -LDF										
Del 1 de enero al 31 de marzo de 2024										
(PESOS)										
Denominación de las Obligaciones Diferentes de Financiamiento (c)	Fecha del Contrato (d)	Fecha de Inicio de operación del proyecto (e)	Fecha de vencimiento (f)	Monto de la Inversión pactado (g)	Plazo pactado (h)	Monto promedio mensual del pago de la contraprestación (i)	Monto promedio mensual del pago de la contraprestación correspondiente al pago de Inversión (j)	Monto pagado de la Inversión al 31 de diciembre de 2023 (k)	Monto pagado de la Inversión actualizado al 30 de junio de 2024 de 2023 (l)	Saldo pendiente por pagar de la Inversión al 30 de junio de 2024 (m = g - l)
<b>A. Asociaciones Público Privadas (APP's) (A=a+b+c+d)</b>										
a) APP 1										
b) APP 2										
c) APP 3										
d) APP XX										
<b>B. Otros Instrumentos (B=a+b+c+d)</b>										
a) Otro Instrumento 1										
b) Otro Instrumento 2										
c) Otro Instrumento 3										
d) Otro Instrumento XX										
<b>C. Total de Obligaciones Diferentes de Financiamiento (C=A+B)</b>										

No aplica

**COMISION ESTATAL FORESTAL**  
**Estado Analítico del Ejercicio del Presupuesto de Egresos Detallado - LDF**  
**Clasificación por Objeto del Gasto (Capítulo y Concepto)**  
**Del 1 de enero al 31 de marzo de 2024**  
**(PESOS)**

Concepto	Egresos					Subejercicio
	Aprobado	Ampliaciones/ (Reducciones)	Modificado	Devengado	Pagado	
<b>I. Gasto No Etiquetado (I=A+B+C+D+E+F+G+H+I)</b>	<b>24,262,132</b>	<b>3,932,489</b>	<b>28,194,621</b>	<b>8,195,712</b>	<b>3,030,311</b>	<b>19,998,909</b>
A. Servicios Personales (A=a1+a2+a3+a4+a5+a6+a7)	0	0	0	0	0	0
a1) Remuneraciones al Personal de Carácter Permanente	0	0	0	0	0	0
a2) Remuneraciones al Personal de Carácter Transitorio	0	0	0	0	0	0
a3) Remuneraciones Adicionales y Especiales	0	0	0	0	0	0
a4) Seguridad Social	0	0	0	0	0	0
a5) Otras Prestaciones Sociales y Económicas	0	0	0	0	0	0
a6) Previsiones	0	0	0	0	0	0
a7) Pago de Estímulos a Servidores Públicos	0	0	0	0	0	0
B. Materiales y Suministros (B=b1+b2+b3+b4+b5+b6+b7+b8+b9)	0	0	0	0	0	0
b1) Materiales de Administración, Emisión de Documentos y Artículos Oficiales	0	0	0	0	0	0
b2) Alimentos y Utensilios	0	0	0	0	0	0
b3) Materias Primas y Materiales de Producción y Comercialización	0	0	0	0	0	0
b4) Materiales y Artículos de Construcción y de Reparación	0	0	0	0	0	0
b5) Productos Químicos, Farmacéuticos y de Laboratorio	0	0	0	0	0	0
b6) Combustibles, Lubricantes y Aditivos	0	0	0	0	0	0
b7) Vestuario, Blancos, Prendas de Protección y Artículos Deportivos	0	0	0	0	0	0
b8) Materiales y Suministros Para Seguridad	0	0	0	0	0	0
b9) Herramientas, Refacciones y Accesorios Menores	0	0	0	0	0	0
C. Servicios Generales (C=c1+c2+c3+c4+c5+c6+c7+c8+c9)	0	0	0	0	0	0
c1) Servicios Básicos	0	0	0	0	0	0
c2) Servicios de Arrendamiento	0	0	0	0	0	0
c3) Servicios Profesionales, Científicos, Técnicos y Otros Servicios	0	0	0	0	0	0
c4) Servicios Financieros, Bancarios y Comerciales	0	0	0	0	0	0
c5) Servicios de Instalación, Reparación, Mantenimiento y Conservación	0	0	0	0	0	0
c6) Servicios de Comunicación Social y Publicidad	0	0	0	0	0	0
c7) Servicios de Traslado y Viáticos	0	0	0	0	0	0
c8) Servicios Oficiales	0	0	0	0	0	0
c9) Otros Servicios Generales	0	0	0	0	0	0
D. Transferencias, Asignaciones, Subsidios y Otras Ayudas (D=d1+d2+d3+d4+d5+d6+d7+d8+d9)	24,262,132	2,327,489	26,589,621	6,590,712	3,030,311	19,998,909
d1) Transferencias Internas y Asignaciones al Sector Público	24,262,132	2,327,489	26,589,621	6,590,712	3,030,311	19,998,909
d2) Transferencias al Resto del Sector Público	0	0	0	0	0	0
d3) Subsidios y Subvenciones	0	0	0	0	0	0
d4) Ayudas Sociales	0	0	0	0	0	0
d5) Pensiones y Jubilaciones	0	0	0	0	0	0
d6) Transferencias a Fideicomisos, Mandatos y Otros Análogos	0	0	0	0	0	0
d7) Transferencias a la Seguridad Social	0	0	0	0	0	0
d8) Donativos	0	0	0	0	0	0
d9) Transferencias al Exterior	0	0	0	0	0	0
E. Bienes Muebles, Inmuebles e Intangibles (E=e1+e2+e3+e4+e5+e6+e7+e8+e9)	0	0	0	0	0	0
e1) Mobiliario y Equipo de Administración	0	0	0	0	0	0
e2) Mobiliario y Equipo Educativo y Recreativo	0	0	0	0	0	0
e3) Equipo e Instrumental Médico y de Laboratorio	0	0	0	0	0	0
e4) Vehículos y Equipo de Transporte	0	0	0	0	0	0
e5) Equipo de Defensa y Seguridad	0	0	0	0	0	0
e6) Maquinaria, Otros Equipos y Herramientas	0	0	0	0	0	0
e7) Activos Biológicos	0	0	0	0	0	0
e8) Bienes Inmuebles	0	0	0	0	0	0
e9) Activos Intangibles	0	0	0	0	0	0
F. Inversión Pública (F=f1+f2+f3)	0	1,605,000	1,605,000	1,605,000	0	0
f1) Obra Pública en Bienes de Dominio Público	0	0	0	0	0	0
f2) Obra Pública en Bienes Propios	0	0	0	0	0	0
f3) Proyectos Productivos y Acciones de Fomento	0	1,605,000	1,605,000	1,605,000	0	0
G. Inversiones Financieras y Otras Provisiones (G=g1+g2+g3+g4+g5+g6+g7)	0	0	0	0	0	0
g1) Inversiones Para el Fomento de Actividades Productivas	0	0	0	0	0	0
g2) Acciones y Participaciones de Capital	0	0	0	0	0	0
g3) Compra de Títulos y Valores	0	0	0	0	0	0
g4) Concesión de Préstamos	0	0	0	0	0	0
g5) Inversiones en Fideicomisos, Mandatos y Otros Análogos	0	0	0	0	0	0
Fideicomiso de Desastres Naturales (Informativo)	0	0	0	0	0	0
g6) Otras Inversiones Financieras	0	0	0	0	0	0
g7) Provisiones para Contingencias y Otras Erogaciones Especiales	0	0	0	0	0	0
H. Participaciones y Aportaciones (H=h1+h2+h3)	0	0	0	0	0	0
h1) Participaciones	0	0	0	0	0	0
h2) Aportaciones	0	0	0	0	0	0
h3) Convenios	0	0	0	0	0	0
I. Deuda Pública (I=i1+i2+i3+i4+i5+i6+i7)	0	0	0	0	0	0
i1) Amortización de la Deuda Pública	0	0	0	0	0	0
i2) Intereses de la Deuda Pública	0	0	0	0	0	0
i3) Comisiones de la Deuda Pública	0	0	0	0	0	0
i4) Gastos de la Deuda Pública	0	0	0	0	0	0
i5) Costo por Coberturas	0	0	0	0	0	0
i6) Apoyos Financieros	0	0	0	0	0	0
i7) Adeudos de Ejercicios Fiscales Anteriores (ADEFAS)	0	0	0	0	0	0



Concepto	Egresos					Subejercicio
	Aprobado	Ampliaciones/ (Reducciones)	Modificado	Devengado	Pagado	
<b>II. Gasto Etiquetado (II=A+B+C+D+E+F+G+H+I)</b>	<b>0</b>	<b>0</b>	<b>0</b>	<b>0</b>	<b>0</b>	<b>0</b>
A. Servicios Personales (A=a1+a2+a3+a4+a5+a6+a7)	0	0	0	0	0	0
a1) Remuneraciones al Personal de Carácter Permanente	0	0	0	0	0	0
a2) Remuneraciones al Personal de Carácter Transitorio	0	0	0	0	0	0
a3) Remuneraciones Adicionales y Especiales	0	0	0	0	0	0
a4) Seguridad Social	0	0	0	0	0	0
a5) Otras Prestaciones Sociales y Económicas	0	0	0	0	0	0
a6) Previsiones	0	0	0	0	0	0
a7) Pago de Estímulos a Servidores Públicos	0	0	0	0	0	0
B. Materiales y Suministros (B=b1+b2+b3+b4+b5+b6+b7+b8+b9)	0	0	0	0	0	0
b1) Materiales de Administración, Emisión de Documentos y Artículos Oficiales	0	0	0	0	0	0
b2) Alimentos y Utensilios	0	0	0	0	0	0
b3) Materias Primas y Materiales de Producción y Comercialización	0	0	0	0	0	0
b4) Materiales y Artículos de Construcción y de Reparación	0	0	0	0	0	0
b5) Productos Químicos, Farmacéuticos y de Laboratorio	0	0	0	0	0	0
b6) Combustibles, Lubricantes y Aditivos	0	0	0	0	0	0
b7) Vestuario, Blancos, Prendas de Protección y Artículos Deportivos	0	0	0	0	0	0
b8) Materiales y Suministros Para Seguridad	0	0	0	0	0	0
b9) Herramientas, Refacciones y Accesorios Menores	0	0	0	0	0	0
C. Servicios Generales (C=c1+c2+c3+c4+c5+c6+c7+c8+c9)	0	0	0	0	0	0
c1) Servicios Básicos	0	0	0	0	0	0
c2) Servicios de Arrendamiento	0	0	0	0	0	0
c3) Servicios Profesionales, Científicos, Técnicos y Otros Servicios	0	0	0	0	0	0
c4) Servicios Financieros, Bancarios y Comerciales	0	0	0	0	0	0
c5) Servicios de Instalación, Reparación, Mantenimiento y Conservación	0	0	0	0	0	0
c6) Servicios de Comunicación Social y Publicidad	0	0	0	0	0	0
c7) Servicios de Traslado y Viáticos	0	0	0	0	0	0
c8) Servicios Oficiales	0	0	0	0	0	0
c9) Otros Servicios Generales	0	0	0	0	0	0
D. Transferencias, Asignaciones, Subsidios y Otras Ayudas (D=d1+d2+d3+d4+d5+d6+d7)	0	0	0	0	0	0
d1) Transferencias Internas y Asignaciones al Sector Público	0	0	0	0	0	0
d2) Transferencias al Resto del Sector Público	0	0	0	0	0	0
d3) Subsidios y Subvenciones	0	0	0	0	0	0
d4) Ayudas Sociales	0	0	0	0	0	0
d5) Pensiones y Jubilaciones	0	0	0	0	0	0
d6) Transferencias a Fideicomisos, Mandatos y Otros Análogos	0	0	0	0	0	0
d7) Transferencias a la Seguridad Social	0	0	0	0	0	0
d8) Donativos	0	0	0	0	0	0
d9) Transferencias al Exterior	0	0	0	0	0	0
E. Bienes Muebles, Inmuebles e Intangibles (E=e1+e2+e3+e4+e5+e6+e7+e8+e9)	0	0	0	0	0	0
e1) Mobiliario y Equipo de Administración	0	0	0	0	0	0
e2) Mobiliario y Equipo Educativo y Recreativo	0	0	0	0	0	0
e3) Equipo e Instrumental Médico y de Laboratorio	0	0	0	0	0	0
e4) Vehículos y Equipo de Transporte	0	0	0	0	0	0
e5) Equipo de Defensa y Seguridad	0	0	0	0	0	0
e6) Maquinaria, Otros Equipos y Herramientas	0	0	0	0	0	0
e7) Activos Biológicos	0	0	0	0	0	0
e8) Bienes Inmuebles	0	0	0	0	0	0
e9) Activos Intangibles	0	0	0	0	0	0
F. Inversión Pública (F=f1+f2+f3)	0	0	0	0	0	0
f1) Obra Pública en Bienes de Dominio Público	0	0	0	0	0	0
f2) Obra Pública en Bienes Propios	0	0	0	0	0	0
f3) Proyectos Productivos y Acciones de Fomento	0	0	0	0	0	0
G. Inversiones Financieras y Otras Provisiones (G=g1+g2+g3+g4+g5+g6+g7)	0	0	0	0	0	0
g1) Inversiones Para el Fomento de Actividades Productivas	0	0	0	0	0	0
g2) Acciones y Participaciones de Capital	0	0	0	0	0	0
g3) Compra de Títulos y Valores	0	0	0	0	0	0
g4) Concesión de Préstamos	0	0	0	0	0	0
g5) Inversiones en Fideicomisos, Mandatos y Otros Análogos	0	0	0	0	0	0
Fideicomiso de Desastres Naturales (Informativo)	0	0	0	0	0	0
g6) Otras Inversiones Financieras	0	0	0	0	0	0
g7) Provisiones para Contingencias y Otras Erogaciones Especiales	0	0	0	0	0	0
H. Participaciones y Aportaciones (H=h1+h2+h3)	0	0	0	0	0	0
h1) Participaciones	0	0	0	0	0	0
h2) Aportaciones	0	0	0	0	0	0
h3) Convenios	0	0	0	0	0	0
I. Deuda Pública (I=i1+i2+i3+i4+i5+i6+i7)	0	0	0	0	0	0
i1) Amortización de la Deuda Pública	0	0	0	0	0	0
i2) Intereses de la Deuda Pública	0	0	0	0	0	0
i3) Comisiones de la Deuda Pública	0	0	0	0	0	0
i4) Gastos de la Deuda Pública	0	0	0	0	0	0
i5) Costo por Coberturas	0	0	0	0	0	0
i6) Apoyos Financieros	0	0	0	0	0	0
i7) Adeudos de Ejercicios Fiscales Anteriores (ADEFAS)	0	0	0	0	0	0
<b>III. Total de Egresos (III = I + II)</b>	<b>24,262,132</b>	<b>3,932,489</b>	<b>28,194,621</b>	<b>8,195,712</b>	<b>3,030,311</b>	<b>19,998,909</b>

**COMISION ESTATAL FORESTAL**  
**Estado Analítico del Ejercicio del Presupuesto de Egresos Detallado - LDF**  
**Clasificación Administrativa**  
**Del 1 de enero al 31 de marzo de 2024**  
**(PESOS)**

Concepto	Egresos					Subejercicio
	Aprobado	Ampliaciones/ (Reducciones)	Modificado	Devengado	Pagado	
<b>I. Gasto No Etiquetado</b>	<b>24,262,132</b>	<b>3,932,489</b>	<b>28,194,621</b>	<b>8,188,716</b>	<b>6,627,358</b>	<b>20,005,905</b>
A. COESFO	24,262,132	3,932,489	28,194,621	8,188,716	6,627,358	20,005,905
<b>II. Gasto Etiquetado</b>	<b>0</b>	<b>0</b>	<b>0</b>	<b>0</b>	<b>0</b>	<b>0</b>
A. COESFO	0	0	0	0	0	0
<b>III. Total de Egresos (III = I + II)</b>	<b>24,262,132</b>	<b>3,932,489</b>	<b>28,194,621</b>	<b>8,188,716</b>	<b>6,627,358</b>	<b>20,005,905</b>

**COMISION ESTATAL FORESTAL**  
**Estado Analítico del Ejercicio del Presupuesto de Egresos Detallado - LDF**  
**Clasificación Funcional (Finalidad y Función)**  
**Del 1 de enero al 31 de marzo de 2024**  
**(PESOS)**

Concepto	Egresos					Subejercicio
	Aprobado	Ampliaciones/ (Reducciones)	Modificado	Devengado	Pagado	
<b>I. Gasto No Etiquetado (I=A+B+C+D)</b>	<b>24,262,132</b>	<b>3,932,489</b>	<b>28,194,621</b>	<b>8,195,712</b>	<b>3,030,311</b>	<b>19,998,909</b>
<b>A. Gobierno (A=a1+a2+a3+a4+a5+a6+a7+a8)</b>	<b>0</b>	<b>0</b>	<b>0</b>	<b>0</b>	<b>0</b>	<b>0</b>
a1) Legislación	0	0	0	0	0	0
a2) Justicia	0	0	0	0	0	0
a3) Coordinación de la Política de Gobierno	0	0	0	0	0	0
a4) Relaciones Exteriores	0	0	0	0	0	0
a5) Asuntos Financieros y Hacendarios	0	0	0	0	0	0
a6) Seguridad Nacional	0	0	0	0	0	0
a7) Asuntos de Orden Público y de Seguridad Interior	0	0	0	0	0	0
a8) Otros Servicios Generales	0	0	0	0	0	0
<b>B. Desarrollo Social (B=b1+b2+b3+b4+b5+b6+b7)</b>	<b>0</b>	<b>0</b>	<b>0</b>	<b>0</b>	<b>0</b>	<b>0</b>
b1) Protección Ambiental	0	0	0	0	0	0
b2) Vivienda y Servicios a la Comunidad	0	0	0	0	0	0
b3) Salud	0	0	0	0	0	0
b4) Recreación, Cultura y Otras Manifestaciones Sociales	0	0	0	0	0	0
b5) Educación	0	0	0	0	0	0
b6) Protección Social	0	0	0	0	0	0
b7) Otros Asuntos Sociales	0	0	0	0	0	0
<b>C. Desarrollo Económico (C=c1+c2+c3+c4+c5+c6+c7+c8+c9)</b>	<b>24,262,132</b>	<b>3,932,489</b>	<b>28,194,621</b>	<b>8,195,712</b>	<b>3,030,311</b>	<b>19,998,909</b>
c1) Asuntos Económicos, Comerciales y Laborales en	0	0	0	0	0	0
c2) Agropecuaria, Silvicultura, Pesca y Caza	24,262,132	3,932,489	28,194,621	8,195,712	3,030,311	19,998,909
c3) Combustibles y Energía	0	0	0	0	0	0
c4) Minería, Manufacturas y Construcción	0	0	0	0	0	0
c5) Transporte	0	0	0	0	0	0
c6) Comunicaciones	0	0	0	0	0	0
c7) Turismo	0	0	0	0	0	0
c8) Ciencia, Tecnología e Innovación	0	0	0	0	0	0
c9) Otras Industrias y Otros Asuntos Económicos	0	0	0	0	0	0
<b>D. Otras No Clasificadas en Funciones Anteriores (D=d1+d2+d3+d4)</b>	<b>0</b>	<b>0</b>	<b>0</b>	<b>0</b>	<b>0</b>	<b>0</b>
d1) Transacciones de la Deuda Pública / Costo Financiero de la Deuda	0	0	0	0	0	0
d2) Transferencias, Participaciones y Aportaciones Entre Diferentes Niveles y Órdenes de Gobierno	0	0	0	0	0	0
d3) Saneamiento del Sistema Financiero	0	0	0	0	0	0
d4) Adeudos de Ejercicios Fiscales Anteriores	0	0	0	0	0	0
<b>II: Gasto Etiquetado (II=A+B+C+D)</b>	<b>0</b>	<b>0</b>	<b>0</b>	<b>0</b>	<b>0</b>	<b>0</b>
<b>A. Gobierno (A=a1+a2+a3+a4+a5+a6+a7+a8)</b>	<b>0</b>	<b>0</b>	<b>0</b>	<b>0</b>	<b>0</b>	<b>0</b>
a1) Legislación	0	0	0	0	0	0
a2) Justicia	0	0	0	0	0	0
a3) Coordinación de la Política de Gobierno	0	0	0	0	0	0
a4) Relaciones Exteriores	0	0	0	0	0	0
a5) Asuntos Financieros y Hacendarios	0	0	0	0	0	0
a6) Seguridad Nacional	0	0	0	0	0	0
a7) Asuntos de Orden Público y de Seguridad Interior	0	0	0	0	0	0
a8) Otros Servicios Generales	0	0	0	0	0	0
<b>B. Desarrollo Social (B=b1+b2+b3+b4+b5+b6+b7)</b>	<b>0</b>	<b>0</b>	<b>0</b>	<b>0</b>	<b>0</b>	<b>0</b>
b1) Protección Ambiental	0	0	0	0	0	0
b2) Vivienda y Servicios a la Comunidad	0	0	0	0	0	0
b3) Salud	0	0	0	0	0	0
b4) Recreación, Cultura y Otras Manifestaciones Sociales	0	0	0	0	0	0
b5) Educación	0	0	0	0	0	0
b6) Protección Social	0	0	0	0	0	0
b7) Otros Asuntos Sociales	0	0	0	0	0	0
<b>C. Desarrollo Económico (C=c1+c2+c3+c4+c5+c6+c7+c8+c9)</b>	<b>0</b>	<b>0</b>	<b>0</b>	<b>0</b>	<b>0</b>	<b>0</b>
c1) Asuntos Económicos, Comerciales y Laborales en	0	0	0	0	0	0
c2) Agropecuaria, Silvicultura, Pesca y Caza	0	0	0	0	0	0
c3) Combustibles y Energía	0	0	0	0	0	0
c4) Minería, Manufacturas y Construcción	0	0	0	0	0	0
c5) Transporte	0	0	0	0	0	0
c6) Comunicaciones	0	0	0	0	0	0
c7) Turismo	0	0	0	0	0	0
c8) Ciencia, Tecnología e Innovación	0	0	0	0	0	0
c9) Otras Industrias y Otros Asuntos Económicos	0	0	0	0	0	0
<b>D. Otras No Clasificadas en Funciones Anteriores (D=d1+d2+d3+d4)</b>	<b>0</b>	<b>0</b>	<b>0</b>	<b>0</b>	<b>0</b>	<b>0</b>
d1) Transacciones de la Deuda Pública / Costo Financiero de la Deuda	0	0	0	0	0	0
d2) Transferencias, Participaciones y Aportaciones Entre Diferentes Niveles y Órdenes de Gobierno	0	0	0	0	0	0
d3) Saneamiento del Sistema Financiero	0	0	0	0	0	0
d4) Adeudos de Ejercicios Fiscales Anteriores	0	0	0	0	0	0
<b>III. Total de Egresos (III = I + II)</b>	<b>24,262,132</b>	<b>3,932,489</b>	<b>28,194,621</b>	<b>8,195,712</b>	<b>3,030,311</b>	<b>19,998,909</b>

COMISIÓN ESTATAL FORESTAL						
Estado Analítico del Ejercicio del Presupuesto de Egresos Detallado - LDF						
Clasificación de Servicios Personales por Categoría						
Del 1 de enero al 31 de marzo de 2024						
(PESOS)						
Concepto	Egresos					Subejercicio
	Aprobado	Ampliaciones/ (Reducciones)	Modificado	Devengado	Pagado	
<b>I. Gasto No Etiquetado (I=A+B+C+D+E+F)</b>	<b>4,854,621</b>	<b>-40,730</b>	<b>4,813,891</b>	<b>1,102,092</b>	<b>1,102,092</b>	<b>3,711,799</b>
A. Personal Administrativo	4,854,621	-40,730	4,813,891	1,102,092	1,102,092	3,711,799
B. Magisterio						0
C. Servicios de Salud (C=c1+c2)	0	0	0	0	0	0
c1) Personal Administrativo						0
c2) Personal Médico, paramédico y afín						0
D. Seguridad Pública						0
E. Gastos asociados a la implementación de nuevas leyes federales o reformas a las mismas (E=e1+e2)	0	0	0	0	0	0
e1) Nombre del Programa o Ley 1						0
e2) Nombre del Programa o Ley 2						0
F. Sentencias laborales definitivas						0
<b>II. Gasto Etiquetado (II=A+B+C+D+E+F)</b>	<b>0</b>	<b>0</b>	<b>0</b>	<b>0</b>	<b>0</b>	<b>0</b>
A. Personal Administrativo						0
B. Magisterio						0
C. Servicios de Salud (C=c1+c2)	0	0	0	0	0	0
c1) Personal Administrativo						0
c2) Personal Médico, paramédico y afín						0
D. Seguridad Pública						0
E. Gastos asociados a la implementación de nuevas leyes federales o reformas a las mismas (E=e1+e2)	0	0	0	0	0	0
e1) Nombre del Programa o Ley 1						0
e2) Nombre del Programa o Ley 2						0
F. Sentencias laborales definitivas						0
<b>III. Total de Gasto en Servicios Personales (III = I + II)</b>	<b>4,854,621</b>	<b>-40,730</b>	<b>4,813,891</b>	<b>1,102,092</b>	<b>1,102,092</b>	<b>3,711,799</b>



COMISIÓN ESTATAL FORESTAL					
Informe sobre Estudios Actuariales - LDF					
	Pensiones y jubilaciones	Salud	Riesgos de trabajo	Invalidez y vida	Otras prestaciones sociales
<p><b>Tipo de Sistema</b> Prestación laboral o Fondo general para trabajadores del estado o municipio Beneficio definido, Contribución definida o Mixto</p> <p><b>Población afiliada</b> Activos Edad máxima Edad mínima Edad promedio Pensionados y Jubilados Edad máxima Edad mínima Edad promedio Beneficiarios Promedio de años de servicio (trabajadores activos) Aportación individual al plan de pensión como % del salario Aportación del ente público al plan de pensión como % del salario Crecimiento esperado de los pensionados y jubilados (como %) Crecimiento esperado de los activos (como %) Edad de Jubilación o Pensión Esperanza de vida</p> <p><b>Ingresos del Fondo</b> Ingresos Anuales al Fondo de Pensiones</p> <p><b>Nómina anual</b> Activos Pensionados y Jubilados Beneficiarios de Pensionados y Jubilados</p> <p><b>Monto mensual por pensión</b> Máximo Mínimo Promedio</p> <p><b>Monto de la reserva</b></p> <p><b>Valor presente de las obligaciones</b> Pensiones y Jubilaciones en curso de pago Generación actual Generaciones futuras</p> <p><b>Valor presente de las contribuciones asociadas a los sueldos futuros de cotización</b> Generación actual Generaciones futuras</p> <p><b>Valor presente de aportaciones futuras</b> Generación actual Generaciones futuras Otros Ingresos</p> <p><b>Déficit/superávit actuarial</b> Generación actual Generaciones futuras</p> <p><b>Periodo de suficiencia</b> Año de descapitalización Tasa de rendimiento</p> <p><b>Estudio actuarial</b> Año de elaboración del estudio actuarial Empresa que elaboró el estudio actuarial</p>					



GOBIERNO DEL ESTADO  
DE OAXACA

# **COMISIÓN ESTATAL PARA LA PLANEACIÓN DE LA EDUCACIÓN SUPERIOR EN EL ESTADO DE OAXACA**

**(Entidades Paraestatales y Fideicomisos No Empresariales y No Financieros)**

**“2024, Año del Bicentenario de la Integración de Oaxaca  
a la República Mexicana”**

**RESULTADOS GENERALES**

La comisión Estatal para la Planeación de la Educación Superior del Estado de Oaxaca, a través del presente documento rinde el informe trimestral enero - marzo correspondiente al primer trimestre del ejercicio fiscal 2024, órgano descentralizado quien cumple sus funciones de conformidad con los principios rectores de certeza, imparcialidad objetividad, legalidad, transparencia, Integridad y probidad.

Durante el trimestre que se informa, enero -marzo 2024, se ejercieron recursos públicos destinados a cubrir todas las prestaciones laborales, así como gastos que derivaron de las funciones y programas objetivo de este órgano descentralizado.

Es importante resaltar que la Comisión Estatal para la Planeación de la Educación Superior del Estado de Oaxaca, fue extinta mediante decreto de fecha 22 de enero de 2024, con efectos a partir del 31 de enero de este mismo año, por lo que la información que se presenta solo corresponde al mes de enero, sin embargo con la finalidad de cumplir con la calendarización respectiva, se hace entrega en este mes de abril; en el trimestre que se informa, se realizaron y cumplieron algunos objetivos ya trazados en algunos de los siguientes rubros:

- a. Sistema Coordinado de Admisión a Primer Ingreso a la Educación Superior (SCAPIES)

Para el primer trimestre del ejercicio 2024 y de acuerdo a la calendarización de las actividades, se recabaron datos para su actualización, sin embargo, no se implementaron derivado de la extinción de la entidad por lo que no se tuvo cambios en este rubro, toda vez que la entidad a partir del día 01 de febrero 2024, ya no contó con personal en la plantilla laboral.

- b. Taller de Orientación Profesiográfica (TOP)

Para este primer trimestre del ejercicio 2024, y en el mismo contexto del punto anterior, la Comisión Estatal para la Planeación de la Educación Superior del Estado de Oaxaca COEPES, actualizó por completo el TOP, Talleres de Orientación Profesiográfica, quedando pendiente tan solo su

**“2024, Año del Bicentenario de la Integración de Oaxaca  
a la República Mexicana”**

respectiva publicación; como ya se hizo mención, a partir del mes de febrero no se contó con personal operativo, por lo que, este Órgano se vio imposibilitado para realizar dichas actividades, relacionadas con la publicación.

**c. Opinión de Pertinencia de Instituciones Particulares de Educación Superior**

Así también, con relación al otorgamiento de Opiniones de Pertinencia de Instituciones Particulares de Educación Superior, fue otorgada la opinión favorable a 2 programas educativos de tipo superior en licenciatura, una vez realizado el procedimiento de la revisión de la pertinencia y la factibilidad en la zona donde se pretende ofertar dicho programa educativo, actividades que ya se tenían en trámite y que se culminaron en el trimestre que se informa.

**d. Aval de programas educativos de Instituciones Públicas de Educación Superior**

Ahora bien con respecto a este rubro, es importante referir que, de conformidad con las facultades y responsabilidades establecidas en el decreto de creación, a la Comisión Estatal para la Planeación de la Educación Superior del Estado de Oaxaca COEPES, le corresponde emitir opiniones técnicas sobre la pertinencia de nuevos programas educativos que las instituciones públicas de educación superior (IPES) ofertan, a lo cual en el Trimestre que se informa fueron otorgados 4 avales de programas educativos.

**e. Expo Feria de Posgrado 2024**

Con relación a la expoferia de posgrado, y como parte de los acuerdos del grupo de Instituciones de Educación Superior que participan en la Expoferia de Posgrados, se incluyó la oferta de posgrados en la Expoferia Educativa 2024, dicha expoferia tuvo a bien realizarse en el Municipio de ETLA, esto como parte de una estrategia para alcanzar mayor difusión.

**f. Catálogos de Licenciatura y Posgrado 2024.**

Para el trimestre que se informa correspondiente al primero del ejercicio 2024, y considerando la falta de personal, que realizara estas actividades; es



**“2024, Año del Bicentenario de la Integración de Oaxaca  
a la República Mexicana”**

importante recalcar que sin personal no se puede realizar ninguna actividad, por lo que no se realizó actualización alguna de la información correspondiente al catálogo.

**g. Aval de proyectos para fondos concursables 2024.**

Con lo que respecta al aval de proyectos para fondos concursables en el trimestre enero - marzo del año 2024, se recibió la convocatoria por parte de la Secretaría de Educación Pública, para los fondos concursables, por lo cual pudieron realizarse y otorgarse 11 avales en el periodo de este trimestre.

**h. Estadística de Educación Superior.**

En relación a las bases de datos del programa SCAPIES Y TOP se informa que se realizaron cambios y actualizaciones significativas, renovando la información de 41 Universidades.

**i. Diseño del sistema de consulta de la oferta educativa de la oferta de licenciatura y posgrado**

En el trimestre que se informa, no se realizó actividad alguna relacionada con este rubro.

**j. Catálogos de Servicios de las Instituciones de Educación Superior para el Sector Productivo**

Con relación a esta actividad, no se realizó ninguna actualización que fuera enfocada a la información de los servicios que ofrecen las 25 instituciones de educación superior participantes en el Catálogo de Servicios de las IES para el sector productivo.

**k. Portal Institucional**

Así mismo con lo que respecta a este rubro, relativo al portal Institucional, se tuvo a bien realizar diversas modificaciones al mismo, incluyendo entre otros, la elaboración de un mapa interactivo de Instituciones de Educación Superior del Estado de Oaxaca.

Gobierno del Estado de Oaxaca  
UR: S14 - COMISIÓN ESTATAL PARA LA PLANEACIÓN DE LA EDUCACIÓN SUPERIOR EN EL ESTADO DE OAXACA



Estado de Actividades  
Del 1° de enero al 31 de marzo de 2024 y 2023  
(Cifras en Pesos)

OAXACA

CONCEPTO	2024	2023
<b>INGRESOS Y OTROS BENEFICIOS</b>		
<b>INGRESOS DE GESTIÓN</b>	0	0
IMPUESTOS	0	0
CUOTAS Y APORTACIONES DE SEGURIDAD SOCIAL	0	0
CONTRIBUCIONES DE MEJORAS	0	0
DERECHOS	0	0
PRODUCTOS	0	0
APROVECHAMIENTOS	0	0
INGRESOS POR VENTA DE BIENES Y PRESTACIÓN DE SERVICIOS	0	0
<b>PARTICIPACIONES, APORTACIONES, CONVENIOS, INCENTIVOS DERIVADOS DE LA COLABORACIÓN FISCAL, FONDOS DISTINTOS DE APORTACIONES, TRANSFERENCIAS, ASIGNACIONES, SUBSIDIOS Y SUBVENCIONES, APORTACIONES, CONVENIOS, INCENTIVOS DERIVADOS DE LA COLABORACIÓN FISCAL Y FONDOS DISTINTOS DE APORTACIONES</b>	<b>120,137</b>	<b>405,792</b>
<b>TRANSFERENCIAS, ASIGNACIONES, SUBSIDIOS Y SUBVENCIONES, Y PENSIONES Y JUBILACIONES</b>	<b>120,137</b>	<b>405,792</b>
<b>OTROS INGRESOS Y BENEFICIOS</b>	<b>0</b>	<b>0</b>
INGRESOS FINANCIEROS	0	0
INCREMENTO POR VARIACIÓN DE INVENTARIOS	0	0
DISMINUCIÓN DEL EXCESO DE ESTIMACIONES POR PÉRDIDA O DETERIORO U OBSOLESCENCIA	0	0
DISMINUCIÓN DEL EXCESO DE PROVISIONES	0	0
OTROS INGRESOS Y BENEFICIOS VARIOS	0	0
<b>TOTAL DE INGRESOS Y OTROS BENEFICIOS</b>	<b>120,137</b>	<b>405,792</b>
<b>GASTOS Y OTRAS PÉRDIDAS</b>		
<b>GASTOS DE FUNCIONAMIENTO</b>	<b>0</b>	<b>0</b>
SERVICIOS PERSONALES	0	0
MATERIALES Y SUMINISTROS	0	0
SERVICIOS GENERALES	0	0
<b>TRANSFERENCIAS, ASIGNACIONES, SUBSIDIOS Y OTRAS AYUDAS</b>	<b>120,137</b>	<b>405,792</b>
<b>TRANSFERENCIAS INTERNAS Y ASIGNACIONES AL SECTOR PÚBLICO</b>	<b>120,137</b>	<b>405,792</b>
TRANSFERENCIAS AL RESTO DEL SECTOR PÚBLICO	0	0
SUBSIDIOS Y SUBVENCIONES	0	0
AYUDAS SOCIALES	0	0
PENSIONES Y JUBILACIONES	0	0
TRANSFERENCIAS A FIDEICOMISOS, MANDATOS Y CONTRATO ANÁLOGOS	0	0
TRANSFERENCIAS A LA SEGURIDAD SOCIAL	0	0
DONATIVOS	0	0
TRANSFERENCIAS AL EXTERIOR	0	0
<b>PARTICIPACIONES Y APORTACIONES</b>	<b>0</b>	<b>0</b>
PARTICIPACIONES	0	0
APORTACIONES	0	0
CONVENIOS	0	0
<b>INTERESES, COMISIONES Y OTROS GASTOS DE LA DEUDA PÚBLICA</b>	<b>0</b>	<b>0</b>
INTERESES DE LA DEUDA PÚBLICA	0	0
COMISIONES DE LA DEUDA PÚBLICA	0	0
GASTOS DE LA DEUDA PÚBLICA	0	0
COSTO POR COBERTURAS	0	0
APOYOS FINANCIEROS	0	0
<b>OTROS GASTOS Y PÉRDIDAS EXTRAORDINARIAS</b>	<b>0</b>	<b>0</b>
ESTIMACIONES, DEPRECIACIONES, DETERIOROS, OBSOLESCENCIA Y AMORTIZACIONES	0	0
PROVISIONES	0	0
DISMINUCIÓN DE INVENTARIOS	0	0
AUMENTO POR INSUFICIENCIA DE ESTIMACIONES POR PÉRDIDA O DETERIORO U OBSOLESCENCIA	0	0
AUMENTO POR INSUFICIENCIA DE PROVISIONES	0	0
OTROS GASTOS	0	0
<b>INVERSIÓN PÚBLICA</b>	<b>0</b>	<b>0</b>
INVERSIÓN PÚBLICA NO CAPITALIZABLE	0	0
<b>TOTAL DE GASTOS Y OTRAS PERDIDAS</b>	<b>120,137</b>	<b>405,792</b>
<b>RESULTADOS DEL EJERCICIO (AHORRO/DESAHORRO)</b>	<b>0</b>	<b>0</b>

Bajo protesta de decir verdad declaramos que los Estados Financieros y sus notas, son razonablemente correctos y son responsabilidad del emisor

JEFE ADMINISTRATIVO

JUAN ANTONIO GARCÍA PÉREZ

SECRETARIO TÉCNICO

MARIO SAMUEL CEBALLOS LOPEZ

**Gobierno del Estado de Oaxaca**  
**UR: 514 - COMISIÓN ESTATAL PARA LA PLANEACIÓN DE LA EDUCACIÓN SUPERIOR EN EL ESTADO DE OAXACA**  
**Estado de Situación Financiera**  
**Al 31 de marzo de 2024 y 2023**  
**(Cifras en Pesos)**



CONCEPTO	2024	2023	CONCEPTO	2024	2023
<b>ACTIVO</b>			<b>PASIVO</b>		
<b>ACTIVO CIRCULANTE</b>			<b>PASIVO CIRCULANTE</b>		
EFFECTIVO Y EQUIVALENTES	77,133	11,167	CUENTAS POR PAGAR A CORTO PLAZO	125,244	41,533
DERECHOS A RECIBIR EFECTIVO O EQUIVALENTES	36,772	8,967	DOCUMENTOS POR PAGAR A CORTO PLAZO	0	0
DERECHOS A RECIBIR BIENES O SERVICIOS	0	0	PORCIÓN A CORTO PLAZO DE LA DEUDA PÚBLICA A LARGO PLAZO	0	0
INVENTARIOS	0	0	TÍTULOS Y VALORES A CORTO PLAZO	0	0
ALMACÉNES	0	0	PASIVOS DIFERIDOS A CORTO PLAZO	0	0
ESTIMACIÓN POR PERDIDA O DETERIORO DE ACTIVOS CIRCULANTES	0	0	FONDOS Y BIENES DE TERCEROS EN GARANTÍA Y/O ADMINISTRACIÓN A CORTO PLAZO	0	0
OTROS ACTIVOS CIRCULANTES	0	0	PROVISIONES A CORTO PLAZO	0	0
<b>TOTAL DE ACTIVOS CIRCULANTES</b>	<b>113,905</b>	<b>20,134</b>	OTROS PASIVOS A CORTO PLAZO	0	0
<b>ACTIVO NO CIRCULANTE</b>			<b>TOTAL DE PASIVOS CIRCULANTES</b>	<b>125,244</b>	<b>41,533</b>
INVERSIONES FINANCIERAS A LARGO PLAZO	0	0	<b>PASIVO NO CIRCULANTE</b>		
DERECHOS A RECIBIR EFECTIVO O EQUIVALENTES A LARGO PLAZO	0	0	CUENTAS POR PAGAR A LARGO PLAZO	0	0
BIENES INMUEBLES, INFRAESTRUCTURA Y CONSTRUCCIONES EN PROGRESO	0	0	DOCUMENTOS POR PAGAR A LARGO PLAZO	0	0
BIENES MUEBLES	254,123	254,123	DEUDA PÚBLICA A LARGO PLAZO	0	0
ACTIVOS INTANGIBLES	0	0	PASIVOS DIFERIDOS A LARGO PLAZO	0	0
DEPRECIACIÓN DETERIORO Y AMORTIZACIÓN ACUMULADA DE BIENES	-75,702	-75,702	FONDOS Y BIENES DE TERCEROS EN GARANTÍA Y/O ADMINISTRACIÓN A LARGO PLAZO	0	0
ACTIVOS DIFERIDOS	0	0	PROVISIONES A LARGO PLAZO	0	0
ESTIMACIÓN POR PERDIDA O DETERIORO DE ACTIVOS NO CIRCULANTES	0	0	<b>TOTAL DE PASIVOS NO CIRCULANTES</b>	<b>0</b>	<b>0</b>
OTROS ACTIVOS NO CIRCULANTES	0	0	<b>TOTAL DEL PASIVO</b>	<b>125,244</b>	<b>41,533</b>
<b>TOTAL DE ACTIVOS NO CIRCULANTES</b>	<b>178,421</b>	<b>178,421</b>	HACIENDA PÚBLICA/PATRIMONIO		
<b>TOTAL DEL ACTIVO</b>	<b>292,266</b>	<b>298,555</b>	HACIENDA PÚBLICA/PATRIMONIO CONTRIBUIDO	0	0
			APORTACIONES	0	0
			DONACIONES DE CAPITAL	0	0
			ACTUALIZACIÓN DE LA HACIENDA PÚBLICA/PATRIMONIO	0	0
			HACIENDA PÚBLICA/PATRIMONIO GENERADO	167,022	167,022
			Resultados del Ejercicio (Anexo Desahorro)	0	0
			RESULTADOS DE EJERCICIOS ANTERIORES	167,022	167,022
			REVALUOS	0	0
			RESERVAS	0	0
			RECTIFICACIONES DE RESULTADOS DE EJERCICIOS ANTERIORES	0	0
			EXCESO O INSUFICIENCIA EN LA ACTUALIZACIÓN DE LA HACIENDA PÚBLICA/PATRIMONIO	0	0
			RESULTADO POR POSICIÓN MONETARIA	0	0
			RESULTADO POR TENENCIA DE ACTIVOS NO MONETARIOS	0	0
			<b>TOTAL HACIENDA PÚBLICA/PATRIMONIO</b>	<b>167,022</b>	<b>167,022</b>
			<b>TOTAL DEL PASIVO Y HACIENDA PÚBLICA/PATRIMONIO</b>	<b>292,266</b>	<b>298,555</b>

Bajo protesta de decir verdad declaramos que los Estados Financieros y sus notas, son razonablemente correctos y son responsabilidad del emisor

**JEFE ADMINISTRATIVO**  
  
**JUAN ANTONIO GARCÍA PÉREZ**

**SECRETARIO TÉCNICO**  
  
**MARIO SAMUEL CEBALLOS LÓPEZ**

Gobierno del Estado de Oaxaca  
**UR: 514 - COMISIÓN ESTATAL PARA LA PLANEACIÓN DE LA EDUCACIÓN SUPERIOR EN EL ESTADO DE OAXACA**  
 Estado de Variación en la Hacienda Pública  
 Del 1° de enero al 31 de marzo de 2024  
 (Cifras en Pesos)



Concepto	Hacienda Pública/	Hacienda Pública/	Hacienda Pública/	Exceso o Insuficiencia en la	Total
	Patrimonio Contribuido	Patrimonio Generado de Ejercicios Anteriores	Patrimonio Generado del Ejercicio	Actualización de la Hacienda Pública/Patrimonio	
<b>Hacienda Pública/Patrimonio Contribuido Neto de 2023</b>	0				0
▣ Aportaciones	0				0
▣ Donaciones de Capital	0				0
▣ Actualización de la Hacienda Pública/Patrimonio	0				0
<b>Hacienda Pública/Patrimonio Generado Neto de 2023</b>		167,022	0		167,022
▣ Resultados del Ejercicio (Ahorro/Desahorro)			0		0
▣ Resultados de Ejercicios Anteriores		167,022			167,022
▣ Revalúos		0			0
▣ Reservas		0			0
▣ Rectificaciones de Resultados de Ejercicios Anteriores		0			0
<b>Exceso o Insuficiencia en la Actualización de la Hacienda Pública/Patrimonio Neto de 2023</b>				0	0
▣ Resultado por Posición Monetaria				0	0
▣ Resultado por Tenencia de Activos no Monetarios				0	0
<b>Hacienda Pública/Patrimonio Neto Final de 2023</b>	0	167,022	0	0	167,022
<b>Cambios en la Hacienda Pública/Patrimonio Contribuido Neto de 2024</b>	0				0
▣ Aportaciones	0				0
▣ Donaciones de Capital	0				0
▣ Actualización de la Hacienda Pública/Patrimonio	0				0
<b>Variaciones de la Hacienda Pública/Patrimonio Generado Neto de 2024</b>		0	0		0
▣ Resultados del Ejercicio (Ahorro/Desahorro)			0		0
▣ Resultados de Ejercicios Anteriores		0	0		0
▣ Revalúos			0		0
▣ Reservas			0		0
▣ Rectificaciones de Resultados de Ejercicios Anteriores			0		0
<b>Cambios en el Exceso o Insuficiencia en la Actualización de la Hacienda Pública/Patrimonio Neto de 2024</b>				0	0
▣ Resultado por Posición Monetaria				0	0
▣ Resultado por Tenencia de Activos no Monetarios				0	0
<b>Hacienda Pública/Patrimonio Neto Final de 2024</b>	0	167,022	0	0	167,022

Bajo protesta de decir verdad declaramos que los Estados Financieros y sus notas, son razonablemente correctos y son responsabilidad de mis

JEFE ADMINISTRATIVO

JUAN ANTONIO GARCÍA PÉREZ

SECRETARIO TÉCNICO

MARIO SAMUEL CEBALLOS LOPEZ

Gobierno del Estado de Oaxaca  
**UR: 514 - COMISIÓN ESTATAL PARA LA PLANEACIÓN DE LA EDUCACIÓN SUPERIOR EN EL ESTADO DE OAXACA**  
 Estado de Cambios en la Situación Financiera  
 Del 1° de enero al 31 de marzo de 2024  
 (Cifras en Pesos)



CONCEPTO	ORIGEN	APLICACIÓN
<b>ACTIVO</b>	0	10,031
<b>▣ ACTIVO CIRCULANTE</b>	0	10,031
▣ EFECTIVO Y EQUIVALENTES	0	9,695
▣ DERECHOS A RECIBIR EFECTIVO O EQUIVALENTES	0	336
▣ DERECHOS A RECIBIR BIENES O SERVICIOS	0	0
▣ INVENTARIOS	0	0
▣ ALMACENES	0	0
▣ ESTIMACIÓN POR PÉRDIDA O DETERIORO DE ACTIVOS CIRCULANTES	0	0
▣ OTROS ACTIVOS CIRCULANTES	0	0
<b>▣ ACTIVO NO CIRCULANTE</b>	0	0
▣ INVERSIONES FINANCIERAS A LARGO PLAZO	0	0
▣ DERECHOS A RECIBIR EFECTIVO O EQUIVALENTES A LARGO PLAZO	0	0
▣ BIENES INMUEBLES, INFRAESTRUCTURA Y CONSTRUCCIONES EN PROCESO	0	0
▣ BIENES MUEBLES	0	0
▣ ACTIVOS INTANGIBLES	0	0
▣ DEPRECIACIÓN, DETERIORO Y AMORTIZACIÓN ACUMULADA DE BIENES	0	0
▣ ACTIVOS DIFERIDOS	0	0
▣ ESTIMACIÓN POR PÉRDIDA O DETERIORO DE ACTIVOS NO CIRCULANTES	0	0
▣ OTROS ACTIVOS NO CIRCULANTES	0	0
<b>PASIVO</b>	10,031	0
<b>▣ PASIVO CIRCULANTE</b>	10,031	0
▣ CUENTAS POR PAGAR A CORTO PLAZO	10,031	0
▣ DOCUMENTOS POR PAGAR A CORTO PLAZO	0	0
▣ PORCIÓN A CORTO PLAZO DE LA DEUDA PÚBLICA A LARGO PLAZO	0	0
▣ TÍTULOS Y VALORES A CORTO PLAZO	0	0
▣ PASIVOS DIFERIDOS A CORTO PLAZO	0	0
▣ FONDOS Y BIENES DE TERCEROS EN GARANTÍA Y/O ADMINISTRACIÓN A CORTO PLAZO	0	0
▣ PROVISIONES A CORTO PLAZO	0	0
▣ OTROS PASIVOS A CORTO PLAZO	0	0
<b>▣ PASIVO NO CIRCULANTE</b>	0	0
▣ CUENTAS POR PAGAR A LARGO PLAZO	0	0
▣ DOCUMENTOS POR PAGAR A LARGO PLAZO	0	0
▣ DEUDA PÚBLICA A LARGO PLAZO	0	0
▣ PASIVOS DIFERIDOS A LARGO PLAZO	0	0
▣ FONDOS Y BIENES DE TERCEROS EN GARANTÍA Y/O ADMINISTRACIÓN A LARGO PLAZO	0	0
▣ PROVISIONES A LARGO PLAZO	0	0
<b>HACIENDA PÚBLICA PATRIMONIO</b>	0	0
<b>▣ HACIENDA PÚBLICA PATRIMONIO CONTRIBUIDO</b>	0	0
▣ APORTACIONES	0	0
▣ DONACIONES DE CAPITAL	0	0
▣ ACTUALIZACIÓN DE LA HACIENDA PÚBLICA PATRIMONIO	0	0
<b>▣ HACIENDA PÚBLICA PATRIMONIO GENERADO</b>	0	0
▣ Resultados del Ejercicio (Ahorro Desahorro)	0	0
▣ RESULTADOS DE EJERCICIOS ANTERIORES	0	0
▣ REVALUOS	0	0
▣ RESERVAS	0	0
▣ RECTIFICACIONES DE RESULTADOS DE EJERCICIOS ANTERIORES	0	0
<b>▣ EXCESO O INSUFICIENCIA EN LA ACTUALIZACIÓN DE LA HACIENDA PÚBLICA PATRIMONIO</b>	0	0
▣ RESULTADO POR POSICIÓN MONETARIA	0	0
▣ RESULTADO POR TENENCIA DE ACTIVOS NO MONETARIOS	0	0

Bajo protesta de decir verdad declaramos que los Estados Financieros y sus notas, son razonablemente correctos y son responsabilidad del emisor.

**JEFE ADMINISTRATIVO**  
  
 JUAN ANTONIO GARCÍA PÉREZ

**SECRETARIO TÉCNICO**  
  
 MARIO SAMUEL CEBALLOS LOPEZ



### Estado de Flujos de Efectivo

Comisión Estatal para la Planeación de la Educación Superior del Estado de Oaxaca		
DEL 1 de enero al 31 de marzo 2024 y 2023		
Concepto	2024	2023
<b>Flujos de Efectivo de las Actividades de Operación</b>		
<b>Origen</b>	156,849	1,448,397
Impuestos		
Cuotas y Aportaciones de Seguridad Social		
Contribuciones de Mejoras		
Derechos		
Productos		
Aprovechamientos		
Ingresos por Venta de Bienes y Prestación de Servicios		
Participaciones, Aportaciones, Convenios, Incentivos Derivados de la Colaboración Fiscal y Fondos Distintos de		
Aportaciones	120,137	1,412,021
Transferencias, Asignaciones, Subsidios y Subvenciones, y Pensiones y Jubilaciones	36,712	36,376
Otros Origenes de Operación		
<b>Aplicación</b>	245,281	1,527,116
Servicios Personales		
Material y Suministros		
Servicios Generales		
Transferencias Internas y Asignaciones al Sector Público	11,155	11,155
Retenciones de Impuestos por pagar a c p	113,972	103,941
Transferencias al resto del Sector Público	120,137	1,412,021
Subsidios y Subvenciones		
Ayudas Sociales		
Pension y Jubilaciones		
Transferencias a Fideicomisos, Mandatos y Contratos Análogos		
Transferencias a la Seguridad Social		
Donativos		
Transferencias al Exterior		
Participaciones		
Aportaciones		
Convenios		
Otras Aplicaciones de Operación		
Otras retenciones y contribuciones por p a c p	7	7
otras cuentas por pagar a c p	10	10
<b>Flujos Netos de Efectivo por Actividades de Operación</b>	<b>88,431</b>	<b>78,720</b>
<b>Flujos de Efectivo de las Actividades de Inversión</b>		
<b>Origen</b>	0	0
Bienes Inmuebles, Infraestructura y Construcciones en Proceso		
Bienes Muebles		
Otros Origenes de Inversión		
<b>Aplicación</b>	0	0
Bienes Inmuebles, Infraestructura y Construcciones en Proceso		
Bienes Muebles		
Otras Aplicaciones de Inversión		
<b>Flujos Netos de Efectivo por Actividades de Inversión</b>	<b>0</b>	<b>0</b>
<b>Flujo de Efectivo de las Actividades de Financiamiento</b>		
<b>Origen</b>	0	0
Endeudamiento Neto	0	0
Interno		
Externo		
Otros Origenes de financiamiento		
<b>Aplicación</b>	0	0
Servicios de la Deuda	0	0
Interno		
Externo		
Otras Aplicaciones de Financiamiento		
<b>Flujos Netos de Efectivo por Actividades de Financiamiento</b>	<b>0</b>	<b>0</b>
<b>Incremento/Disminución Neta en el Efectivo y Equivalentes al Efectivo</b>	<b>88,431</b>	<b>78,720</b>
<b>Efectivo y Equivalentes al Efectivo al Inicio del Ejercicio</b>	<b>67,438</b>	<b>11,290</b>
<b>Efectivo y Equivalentes al Efectivo al Final del Ejercicio</b>	<b>155,870</b>	<b>90,018</b>

Bajo protesta de decir verdad declaramos que los Estados financieros y sus firmas son razonablemente correctos y responsabilidad del emisor

Titular a  
Nombre y firma

Titular a  
Nombre y firma



DESCRIPCIÓN	SALDO INICIAL	CARGOS DEL PERIODO	ABONOS DEL PERIODO	SALDO FINAL	VARIACIÓN DEL PERIODO
ACTIVO	282,235	129,832	119,801	292,266	10,031
ACTIVO CIRCULANTE	103,815	129,832	119,801	113,846	10,031
EFFECTIVO Y EQUIVALENTES	67,438	119,801	110,106	77,133	9,695
DERECHOS A RECIBIR EFECTIVO O EQUIVALENTES	36,376	10,031	9,695	36,712	336
DERECHOS A RECIBIR BIENES O SERVICIOS	0	0	0	0	0
INVENTARIOS	0	0	0	0	0
ALMACENES	0	0	0	0	0
ESTIMACIÓN POR PÉRDIDA O DETERIORO DE ACTIVOS CIRCULANTES	0	0	0	0	0
OTROS ACTIVOS CIRCULANTES	0	0	0	0	0
ACTIVO NO CIRCULANTE	178,420	0	0	178,420	0
INVERSIONES FINANCIERAS A LARGO PLAZO	0	0	0	0	0
DERECHOS A RECIBIR EFECTIVO O EQUIVALENTES A LARGO PLAZO	0	0	0	0	0
BIENES INMUEBLES, INFRAESTRUCTURA Y CONSTRUCCIONES EN PROCESO	0	0	0	0	0
BIENES MUEBLES	254,123	0	0	254,123	0
ACTIVOS INTANGIBLES	0	0	0	0	0
DEPRECIACIÓN, DETERIORO Y AMORTIZACIÓN ACUMULADA DE BIENES	-75,702	0	0	-75,702	0
ACTIVOS DIFERIDOS	0	0	0	0	0
ESTIMACIÓN POR PÉRDIDA O DETERIORO DE ACTIVOS NO CIRCULANTES	0	0	0	0	0
OTROS ACTIVOS NO CIRCULANTES	0	0	0	0	0

Bajo protesta de decir verdad declaramos que los Estados Financieros y sus notas, son razonablemente correctos y son responsabilidad del emisor.

JEFE ADMINISTRATIVO

JUAN ANTONIO GARCIA PEREZ

SECRETARIO TÉCNICO

MARIO SAMUEL CEBALLOS LOPEZ



Gobierno del Estado de Oaxaca  
 UR: 514 - COMISIÓN ESTATAL PARA LA PLANEACIÓN DE LA EDUCACIÓN SUPERIOR EN EL ESTADO DE OAXACA  
 Estado Analítico de la Deuda y Otros Pasivos  
 Del 1° de enero al 31 de marzo de 2024  
 (Cifras en Pesos)



Denominación de las Deudas	Moneda de Contratación	Institución o País Acreedor	Saldo Inicial del Periodo	Saldo Final del Periodo
<b>DEUDA PÚBLICA</b>				
<b>Corto Plazo</b>				
<b>Deuda Interna</b>				
Instituciones de Crédito	PESOS	MEXICO	0.00	0.00
Titulos y Valores	PESOS	MEXICO	0.00	0.00
Arrendamientos Financieros	PESOS	MEXICO	0.00	0.00
<b>Deuda Externa</b>				
Organismos Financieros Internacionales	PESOS	MEXICO	0.00	0.00
Deuda Bilateral	PESOS	MEXICO	0.00	0.00
Titulos y Valores	PESOS	MEXICO	0.00	0.00
Arrendamientos Financieros	PESOS	MEXICO	0.00	0.00
<b>Subtotal de Deuda Pública a Corto Plazo</b>	<b>PESOS</b>	<b>MEXICO</b>	<b>0.00</b>	<b>0.00</b>
<b>Largo Plazo</b>				
<b>Deuda Interna</b>				
Instituciones de Crédito	PESOS	MEXICO	0.00	0.00
Titulos y Valores	PESOS	MEXICO	0.00	0.00
Arrendamientos Financieros	PESOS	MEXICO	0.00	0.00
<b>Deuda Externa</b>				
Organismos Financieros Internacionales	PESOS	MEXICO	0.00	0.00
Deuda Bilateral	PESOS	MEXICO	0.00	0.00
Titulos y Valores	PESOS	MEXICO	0.00	0.00
Arrendamientos Financieros	PESOS	MEXICO	0.00	0.00
<b>Subtotal de Deuda Pública a Largo Plazo</b>	<b>PESOS</b>	<b>MEXICO</b>	<b>0.00</b>	<b>0.00</b>
<b>Total de Otros Pasivos</b>			<b>115,213.23</b>	<b>125,244.15</b>
<b>Total de Deuda Pública y Otros Pasivos</b>			<b>115,213.23</b>	<b>125,244.15</b>

Bajo protesta de decir verdad declaramos que los Estados Financieros y sus notas son razonablemente correctos y son responsabilidad del emisor

**JEFE ADMINISTRATIVO**

JUAN ANTONIO GARCIA PEREZ

**SECRETARIO TÉCNICO**

MARIO SAMUEL CEBALLOS LOPEZ



INFORME SOBRE PASIVOS CONTINGENTES

**NO APLICA**

## NOTAS A LOS ESTADOS FINANCIEROS

### DEL 01 DE ENERO AL 31 DE MARZO DE 2024 (PESOS)

Remito informe relacionado con la Información Financiera de la (Comisión Estatal para la Planeación de la Educación Superior) del periodo de 1º de enero al 31 de marzo de 2024.

#### a) NOTAS DE GESTIÓN ADMINISTRATIVA

Los estados Financieros de los entes públicos, proveen de información financiera a los principales usuarios de la misma, al Congreso y a los ciudadanos.

El objetivo del presente documento es la revelación del contexto y de los aspectos económicos-financieros más relevantes que influyeron en las decisiones del período: del 1º de enero al 31 de marzo de 2024, y deberán ser considerados en la elaboración de los estados financieros para la mayor comprensión de los mismos y sus particulares.

De esta manera, se informa y explica la respuesta del gobierno a las condiciones relacionadas con la información financiera de cada periodo de gestión: además, de poner aquellas políticas que podrían afectar la toma de decisiones en períodos posteriores.

#### 1. Autorización e Historia.

##### a) Fecha de creación del ente.

En 1998, la Secretaría de Educación Pública establece los mecanismos para reactivar y consolidar la operación de las COEPES el “Proceso para la Consolidación de la Oferta de Educación Superior en las Entidades de la Federación, atribuyéndole a la COEPES la responsabilidad en la revisión, análisis y validación de la nueva oferta educativa y para la creación de nuevas instituciones de educación superior y gestión de recursos en la federación, Iniciando sus operaciones en el año 2005, fue formalizando a través de un Decreto de Creación como un Organismo Público Descentralizado con personalidad jurídica y patrimonio propio el 29 de enero de 2005, publicándose en el Periódico Oficial del Gobierno del Estado el Decreto del Ejecutivo por el que se crea el Organismo Público Descentralizado Comisión Estatal para la Planeación de la Educación Superior, ese mismo año se reforma mediante similar publicado el 4 de diciembre de 2010, sufriendo algunas modificaciones.

Algunas de sus disposiciones como las relativas a la integración de la Junta Directiva, y a su vez se publicó el primer Reglamento Interno.

##### b) Principales cambios en su estructura.

El 25 de noviembre de 2015, se publicó su nuevo Reglamento interno, la cual se incluyó en la reacción terminologías más recientes, incluye nuevas definiciones, particularmente de los Comités con los que cuenta la COEPES, depura y actualiza las facultades de la Dirección General y de las Áreas Administrativas, Ordena y sistematiza sus artículos en títulos y capítulos

incluyendo uno relativo a los actos administrativos y el enlace y acceso a la información entre otras.

## 2. Panorama Económico y Financiero:

A La Comisión Estatal para la Planeación de la Educación Superior, se le aprobó un presupuesto de egresos para el ejercicio fiscal 2024; presupuesto autorizado de \$1,803,458.84 (Un millón ochocientos tres mil cuatrocientos cincuenta y ocho pesos 84/100 M.N.) mismo que se encuentra distribuido conforme a la estructura programática presentada en el Programa Operativo Anual (POA). Presupuesto aprobado de conformidad con Ley Orgánica del Poder Ejecutivo del Estado de Oaxaca y el Decreto del Presupuesto de Egresos del Estado de Oaxaca.

Sin embargo, es importante señalar que con fecha 22 de enero del año, mediante decreto de extinción, la COEPES quedo formalmente extinta. Por lo que a partir del 01 de enero del presente ya no se ejercicio recurso alguno.

## 3. Organización y Objeto Social

### a) Objeto Social:

De acuerdo al artículo de su decreto de creación.

- I. Propiciar la coordinación entre las Instituciones de Educación Superior en todo lo que se refiera a la planeación, evaluación y mejoramiento de la educación superior en el Estado de Oaxaca.
- II. Impulsar las medidas para combatir el rezago educativo.

### b) Principal Actividad:

Sus objetivos principales son planear y propiciar el desarrollo, crecimiento y, en su caso, la reorientación de la educación superior en el Estado de Oaxaca y fomentar la interlocución entre las Instituciones de Educación Superior y entre éstas y la sociedad en general, para ello se realizan actividades como son: evento de la expoferia de posgrado, información de orientación vocacional para estudiantes, elaboración y distribución de catálogos digitales de la oferta educativa y posgrado, para los estudiantes de educación media superior.

Elaboración del estudio de prefactibilidad, otorgamiento del aval de pertinencia a programas educativos de tipo superior, elaboración del catálogo de servicios de las instituciones de educación superior para el sector productivo y la integración de bases de datos con información estadística.

### c) Ejercicio Fiscal: 2024

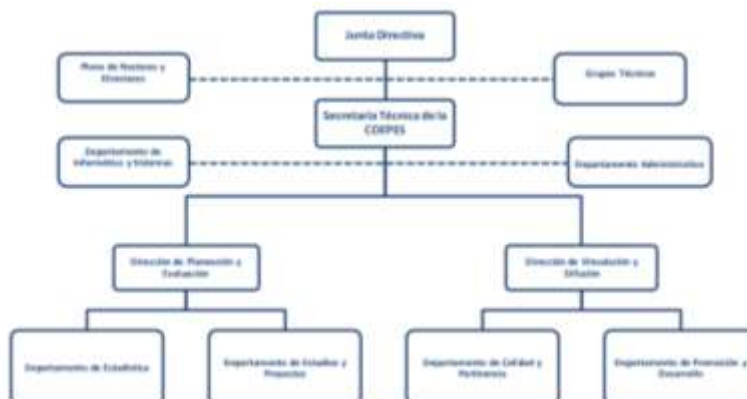
### d) Régimen Jurídico: Persona moral con fines no lucrativos

e) Consideraciones fiscales del ente: Revelar el tipo de contribuciones que esté obligado a pagar o retener.

## Impuesto Sobre la Renta

- Declaración Informativa anual de retenciones del ISR por sueldos y salarios e ingresos asimilados a salarios.
- Entero de retenciones mensuales por ISR por asimilados a salarios.

### e) Estructura organizacional básica:



## 4.- Bases de preparación de los Estados Financieros.

a) Se ha observado la normatividad emitida por el CONAC y demás disposiciones legales aplicables.

b) La normatividad aplicada para el reconocimiento, valuación y revelación de los diferentes rubros de la información financiera, así como las bases de medición utilizadas para la elaboración de los estados financieros; por ejemplo: costo histórico, valoración de realización, valor razonable, valor de recuperación o cualquier otro método empleado y los criterios de aplicación de los mismos.

Se aplicó durante el periodo del 1º de enero al 31 de marzo de 2024 la normatividad vigente para el reconocimiento, valuación y revelación de los diferentes rubros de la Información Financiera, así como las bases de medición: valor de realización, respetando en el total de las operaciones su costo histórico.

c) Postulados básicos.

Los emitidos por el CONAC:

1. Sustancia Económica
2. Entes Públicos
3. Existencia Permanente
4. Revelación Suficiente
5. Importancia Relativa
6. Registro e Integración Presupuestaria
7. Consolidación de Información financiera
8. Devengo Contable
9. Valuación

10. Dualidad Económica

11. Consistencia

d) Norma supletoria. Las permitidas por la Normatividad del CONAC.

e) No aplica.

## INGRESOS

Devengado. - Cuando exista jurídicamente el derecho al cobro.

Recaudado. - Cuando existe el cobro en efectivo o cualquier otro medio de pago

## EGRESOS

Comprometido. - Cuando se existe la aprobación por una autoridad competente de un acto administrativo, u otro instrumento jurídico que formaliza una relación jurídica con terceros para la adquisición de bienes y servicios.

Devengado. - Cuando se reconoce de una obligación de pago a favor de terceros por la recepción de conformidad de bienes, servicios contratados.

Ejercido. - Cuando se emite una cuenta por liquidar Certifica aprobada por la autoridad competente

Pagado. - Cuando se realiza la cancelación total o parcial de las obligaciones de pago.

Revelar los cambios en las políticas, la clasificación y medición de las mismas, así como su impacto en la información financiera:

### 5. Políticas de Contabilidad Significativas:

- a) Actualización: El registro de la contabilidad se realizó en base a los lineamientos establecidos por el CONAC.
- b) Informar sobre la realización de operaciones en el extranjero y de sus efectos en la información financiera gubernamental: Durante el 1º de enero al 31 de marzo de 2024, no se realizaron operaciones en Moneda Extranjera.
- c) Método de evaluación de la inversión en acciones en el Sector Paraestatal: NO APLICA
- d) Sistema y método de valuación de inventarios: El CONAC ha emitido las normas para la valoración de los Activos y el patrimonio de los entes públicos, esta norma permite definir y estandarizar los conceptos básicos de valuación, contenidos en las normas particulares aplicables a los distintos elementos integrantes de los estados Financieros.
- e) Beneficios a empleados: No se tienen reservas para beneficios futuros de los empleados, más que las contempladas anualmente en el presupuesto de egresos del ejercicio presente.

- f) Provisiones: Las provisiones al 31 de marzo de 2024, lo conforman los siguientes conceptos: en el rubro de servicios personales (retenciones de ISR por asimilados a salarios).
- g) Reservas: No se cuenta con Reservas.
- h) Cambios en políticas contables y corrección de errores junto con la revelación de los efectos que se tendrá en la información financiera del ente público, ya sea retrospectivos o prospectivos.
- i) Reclasificaciones: Durante el periodo del 1° de enero al 31 de marzo de 2024, no se realizaron reclasificaciones.
- j) Depuración y Cancelación de saldos: Las depuraciones y cancelaciones de saldos se realizaron cada mes en diferentes cuentas contables durante el periodo comprendido: 1° de enero al 31 de marzo de 2024, con la finalidad de presentar cifras actualizadas en los Estados Financieros.

#### 6. Posición en Moneda Extranjera y Protección por riesgo Cambiario:

- a) Activos en moneda extranjera: No aplica
- b) Pasivos en moneda extranjera: No se tienen Pasivos en moneda extranjera
- c) Posición en moneda extranjera: No aplica
- d) Tipo de cambio: No aplica
- e) Equivalente en moneda nacional: No aplica

#### 7. Reporte Analítico del Activo:

- a) Vida útil o porcentajes de depreciación, deterioro o amortización utilizados en los diferentes tipos de activos:

Durante el periodo del 1° de enero al 31 de marzo de 2024. La entidad no refleja saldos en el rubro de Depreciación, Deterioro y Amortización Acumulada de Bienes e Intangibles.

- b) Cambios en el porcentaje de depreciación o valor residual de los activos:

- c) Importe de los gastos conceptualizados en el ejercicio, tanto financieros como de investigación y desarrollo: No aplica

- d) Riesgos por tipo de cambio o tipo de interés de las inversiones financieras: No aplica.

- e). -Valor activado en el ejercicio de los bienes construidos por la entidad: Los bienes de la entidad se reconocen dentro de su Activo No Circulante de su costo histórico, de conformidad con el artículo 29 de la Ley General de Contabilidad Gubernamental.

- f). - Otras circunstancias de carácter significativo que afecten el activo, tales como bienes en garantía, señalados en embargos, litigios.

- g). - Inversiones, entregados en garantías, baja significativa del valor de inversiones financieras, etc. No aplica

h). - Desmantelamiento de Activos, procedimientos, implicaciones, efectos contables: No aplica

i). - Administración de activos; planeación con el objetivo de que el ente los utilice de manera más efectiva: Se utilizan los activos con la operación y mantenimiento óptimo. Adicionalmente, se deben incluir las explicaciones de las principales variaciones en el activo, en cuadros comparativos como sigue:

- Inversiones en valores: No aplica
- Patrimonio de Organismos descentralizados No aplica
- Inversiones en empresas de participación mayoritaria: No se tiene inversión en este tipo de empresas.
- Inversiones en empresas de participación minoritaria: No aplica.

#### 8. Fideicomisos, Mandatos y Análogos

a) Por ramo administrativo que los reporta: No aplica

b) Enlistar los de mayor monto de disponibilidad, relacionando aquellos que conforman el 80% de las disponibilidades: No aplica

#### 9. Reporte de la Recaudación

a) Análisis del comportamiento de la recaudación correspondiente al ente público o cualquier tipo de ingreso, de forma separada los ingresos locales de los federales: No aplica

b) Proyección de la recaudación e ingresos en el mediano plazo: No aplica

#### 10. Información sobre la Deuda y el Reporte Analítico de la Deuda:

a) Utilizar al menos los siguientes indicadores: Deuda respecto al PIB y deuda respecto a la recaudación tomando, como mínimo, un periodo igual o menor a 5 años. No aplica

b) Información de manera agrupada por tipo de valor gubernamental o instrumento financiero en la que se considere intereses, comisiones, tasa, perfil de vencimiento y otros gastos de la deuda. No aplica

#### 11. Calificaciones otorgadas: No se cuenta con calificaciones otorgadas o certificaciones.

#### 12. Proceso de Mejora:

a) Principales Políticas de control interno: Para el desarrollo de los programas deberá ser a mediano plazo y estarían basados en cuatro estrategias funcionales y cinco aspectos organizacionales, con objetivos operaciones, actividades, participantes, costos y evaluación sin reducción del presupuesto para obtener una eficiente atención médica y realizar la capacitación y sensibilización de este programa.



b) Medidas de desempeño financiero, metas y alcance: Racionar el uso de los recursos, para alcanzar el cumplimiento de las funciones para el ejercicio completo.

### 13. Información por Segmentos:

Toda la información del ente, esta procesada y se encuentra disponible por Unidad Responsable de realizar las funciones propias.

### 14.- Eventos posteriores al trimestre que se informa:

El ente público no tiene hechos ocurridos en el periodo que se informa, que proporcionen mayor evidencia sobre eventos que le afectan económicamente y que no se conocían a la fecha correspondiente.

### 15.- Partes Relacionadas:

No existen partes relacionadas que pudieran ejercer influencia significativa sobre la toma de decisiones financieras y operativas.

### 16.- Responsabilidad sobre la presentación razonable de la Información Contable.

Estos estados financieros fueron autorizados para su emisión el día 31 de marzo de 2024, por el C. Juan Antonio García Pérez, en su carácter de jefe del departamento administrativo.

## b) NOTAS DE DESGLOSE

### I) NOTAS AL ESTADO DE ACTIVIDADES

#### Ingresos y Otros Beneficios

Muestra el resultado de las operaciones de la entidad correspondiente al periodo del 1º de enero al 31 de marzo de 2024, integrado de la siguiente forma:

Cuentas	Ejercicio Fiscal 2024
<b>INGRESOS Y OTROS BENEFICIOS</b>	
Participaciones, aportaciones, convenios, incentivos derivados de la colaboración fiscal y fondos de distintos de aportaciones, transferencias, asignaciones, subsidios y subvenciones, y pensiones y jubilaciones.	\$ 120,137.00
<b>Total, de ingresos y otros beneficios</b>	<b>\$ 120,137.00</b>
<b>Gastos y otras perdidas</b>	
Transferencias internas y asignaciones al sector publico	\$ 120,137.00
ayudas sociales	0
otros gastos y perdidas 0 extraordinarias	0



Estimaciones, depreciaciones, deterioros, obsolescencia y amortizaciones	0
Total, de gastos y otras perdidas	\$ 120,137.00
DESAHRRO NETO DEL EJERCICIO	0

**Ingresos y Otros Beneficios** Los ingresos corresponden a los recursos recaudados correspondiente al periodo del 1° de enero al 31 de marzo de 2024.

**Gastos y Otras Pérdidas** El rubro de Gastos y Otras Pérdidas, corresponden a lo devengado por la Entidad durante el periodo del 1° de enero al 31 de marzo de 2024 por la cantidad. Transferencias, Asignaciones, Subsidios y Otras Ayudas.

## II) NOTAS AL ESTADO DE SITUACION FINANCIERA

El estado de Situación Financiera tiene como propósito mostrar información relativa a los recursos y obligaciones de la entidad.

### ACTIVO

Cuentas	Ejercicio Fiscal 2024
Activo Circulante	
Efectivo Equivalentes	\$ 77,133.00
Derechos a recibir Efectivo y Esquemas	36,712.00
Total, de activo circulante	113,846.00
Bienes Muebles	254,123.00
Depreciación, Deterioro y amortización Acumulada de Bienes e Intangibles	-75,702.00
Total, de Activo no Circulante	178,420.00
<b>TOTAL, DE ACTIVOS</b>	<b>\$ 178,420.00</b>

### ACTIVO CIRCULANTE

**Efectivo y Equivalentes**, El rubro de efectivo y equivalentes al 31 de marzo del ejercicio fiscal 2024, representa los recursos disponibles de la Entidad, saldo que se refleja en las siguientes cuentas bancarias:

012610001198280957, 012610001198280449, 072610011374064150, 072610011748470134 y 072610012066682856, los saldos disponibles para el pago del ISR de honorarios asimilables a salarios del mes de diciembre 2017 y el mes de diciembre 2018, diciembre del 2019; de los meses de marzo, octubre 2023 y de enero 2024; así como los intereses bancarios generados.

### Derechos a recibir Efectivo o Equivalentes

El rubro de Derechos a recibir Efectivo y Equivalentes deudores diversos a corto plazo (Otros deudores diversos por cobrar a C.P) el saldo que se expresa en el Estado de Situación Financiera al 31 de marzo del 2024 por un saldo de \$36,712.00, corresponde a las provisiones

por retenciones de ISR por asimilados a salarios del mes de diciembre del 2017, diciembre de 2018, mayo de 2019; marzo y octubre 2023 así como de enero 2024.

### ACTIVO NO CIRCULANTE

Está constituido por el conjunto de valores y derechos de realización o disponibilidad con un periodo de tiempo superior a un año.

Bienes muebles El rubro de Bienes Muebles de la Comisión Estatal para la Planeación de la Educación Superior del 1º de enero al 31 de marzo de 2024, está integrado de la siguiente forma:

Cuentas	Ejercicio Fiscal 2024
Activo Circulante	
Equipo de cómputo y tecnologías de la información	\$244,123.57
Equipos aparatos audiovisuales	9,999.00
<b>TOTAL</b>	<b>\$254,122.57</b>

Al 31 de marzo, el saldo del rubro de Activo no Circulante es de \$ 178,420.26 (Ciento setenta y ocho mil cuatrocientos veinte pesos 26/100 M.N.) haciendo referencia que la entidad no adquirió un bien mueble e inmueble, por lo que en este periodo del 1º de enero al 31 de marzo de 2024 no hubo movimientos al Activo no Circulante.

### PASIVO

El saldo de este rubro al 31 de marzo, corresponde a los compromisos de pagos adquiridos durante el ejercicio fiscal 2023 y del primer trimestre 2024, específicamente en el rubro de provisiones de nóminas (retenciones de los trabajadores) correspondiente al mes de diciembre de 2019, todo del ejercicio fiscal 2023 y enero 2024, detallándose de la siguiente forma:

### PASIVO CIRCULANTE

Cuentas	Ejercicio Fiscal 2024
Cuentas por Pagar a Corto Plazo	
Deudas por Adquisición de Bienes y Contratación o de Servicios por Pagar a CP	\$ 0.00
Transferencias Internas y Asignaciones al Sector Público	11,254.57
Retenciones de Impuestos por Pagar a CP	113,972.26
Otras retenciones y Contribuciones por Pagar a CP	7.03
Otras Cuentas por Pagar a corto plazo	10.29
<b>TOTAL</b>	<b>\$125,244.15</b>

### HACIENDA PÚBLICA/PATRIMONIO

Cuentas	Ejercicio Fiscal 2024
HACIENDA PÚBLICA/PATRIMONIO GENERADO	
Resultados de Ejercicio (ahorro/Desarrollo)	\$ 167,022.00
Resultado de ejercicios Anteriores	167,022.00
Total, de Hacienda Pública/Patrimonio Generado	167,022.00
Resultado del Ejercicio (Ahorro/Desarrollo)	\$ 167,022.00

Resultado del Ejercicio (ahorro/Desarrollo) asciende a la cantidad de cero pesos.

### III) NOTAS AL ESTADO DE VARIACION EN LA HACIENDA PÚBLICA

Variaciones de la hacienda Pública/Patrimonio Neto del ejercicio

Hacienda Pública/ Patrimonio generado Resultados de Ejercicios Anteriores

El apartado de Hacienda Pública/Patrimonio Generado, en el periodo del 1º de enero al 31 de marzo de 2024, asciende a la cantidad de \$ 167,022.00 (Ciento Sesenta y Siete Mil Veintidós pesos 00/100 M.N.)

### IV) NOTAS AL ESTADO DE FLUJO DE EFECTIVO

El apartado de flujo de efectivo en el periodo del 1º de enero al 31 de marzo del 2024, como saldo final refleja un saldo de \$ 103,814.82

EFFECTIVO Y EQUIVALENTES		
Concepto	2024	2023
Efectivo	\$ 0.00	\$ 0.00
Bancos/tesorería	67,438.43	11,298.29
Bancos/ Dependencias y Otros	0.00	0.00
Inversiones Temporales hasta 3 meses	0.00	0.00
Fondos con Afectación Especifica	0.00	0.00
Depósitos de Fondos a terceros en garantía y/o en administración	0.00	0.00
Otros efectivos y equivalentes	36,376.39	7,208
Total	\$ 103,814.82	\$18,506.29

2.- En este apartado además se detallan el valor de las adquisiciones de las actividades de inversión efectivamente pagadas respecto del apartado de aplicación, que en este periodo no hubo valores que registrar:

Adquisiciones de actividades de inversión efectivamente pagadas		
Bienes Inmuebles, Infraestructura y construcciones en procesos	2024	2023
Terrenos	\$ 0.00	\$ 0.00
Viviendas	0.00	0.00
Edificios no habitacionales	0.00	0.00
Infraestructura	0.00	0.00
Construcciones en proceso en bienes de dominio público	0.00	0.00
Construcciones en proceso en bienes propios	0.00	0.00
Otros bienes Inmuebles	0.00	0.00
Bienes Muebles	0.00	0.00
Mobiliario y Equipo de administración	0.00	0.00
Mobiliario y Equipo educacional y recreativo	0.00	0.00
Equipo instrumental médico y de laboratorio	0.00	0.00
Vehículos y equipo de transporte	0.00	0.00
Equipo de defensa y seguridad	0.00	0.00
Maquinaria otros equipos y herramientas	0.00	0.00
Colecciones obras de arte y objetos valiosos	0.00	0.00
Activos biológicos	0.00	0.00
Otras Inversiones	0.00	0.00
<b>Total</b>	<b>\$ 0.00</b>	<b>\$ 0.00</b>

3.- Presentar la conciliación de los flujos de efectivo netos de las actividades de operación y los saldos de los resultados del ejercicio (ahorro y desahorro).

CONCILIACIÓN DE FLUJO DE EFECTIVOS NETOS		
Concepto	2024	2023
Resultados del ejercicio ahorro/desahorro	\$ 0.00	\$167,021.85 0.00
Movimientos de partida (o rubros) que no afectan al efectivo	0.00	0.00
Depreciación	0.00	0.00
Amortización	0.00	0.00
Incrementos en las provisiones	0.00	0.00
Incremento en inversiones producidos por evaluación	0.00	0.00
Ganancia perdida en ventas de bienes muebles, inmuebles e intangibles.	0.00	0.00
Incremento en cuentas por cobrar	0.00	0.00
Mobiliario y Equipo educacional y recreativo	0.00	0.00
<b>Flujo de efectivo de las actividades de operación</b>	<b>\$ 0.00</b>	<b>\$ 167,021.85</b>

### c) NOTAS DE MEMORIA (CUENTAS DE ORDEN)

Las cuentas de orden se utilizan para registrar movimientos de valores que no afecten o modifican el balance del ente contable, sin embargo, su incorporación en libros es necesaria con fines de recordatorio contable, de control y en general sobre los aspectos administrativos, o bien, para consignar sus derechos o responsabilidades contingentes que puedan, o no, presentarse en el futuro.

Descripción	Ejercicio Fiscal 2024
82100 presupuesto de egresos aprobado	\$ 1,803, 458.84
82200 presupuesto por ejercer	1,364,756.76
82300 presupuesto modificado	1,484,893.80
82400 presupuesto de egresos comprometido	120,137.04
82600 presupuesto de egresos ejercido	120,137.04
82700 presupuesto de egresos pagado	120,137.04

d) CONCILIACIÓN ENTRE LOS INGRESOS PRESUPESTARIOS Y CONTABLES,

<b>Comisión Estatal para la Planeación de la Educación Superior del Estado de Oaxaca</b> <b>Conciliación entre los Ingresos Presupuestarios y Contables</b> <b>Del 1 de enero al 31 marzo de 2024</b> <b>(Cifras en pesos)</b>	
Concepto	2024
<b>1. Total de Ingresos Presupuestarios</b>	120,137.04
2. Más Ingresos Contables No Presupuestarios	-
2.1 Ingresos Financieros	-
2.2 Incremento por Variación de Inventarios	-
2.3 Disminución del Exceso de Estimaciones por Pérdida o Deterioro u Obsolescencia	-
2.4 Disminución del Exceso de Provisiones	-
2.5 Otros Ingresos y Beneficios Varios	-
2.6 Otros Ingresos Contables No Presupuestarios	-
3. Menos Ingresos Presupuestarios No Contables	-
3.1 Aprovechamientos Patrimoniales	-
3.2 Ingresos Derivados de Financiamientos	-
3.3 Otros Ingresos Presupuestarios No Contables	-
<b>4. Total de Ingresos Contables</b>	120,137.04

## e) CONCILIACIÓN ENTRE LOS EGRESOS PRESUPUESTARIOS Y CONTABLES.


<b>Comisión Estatal para la Planeación de la Educación Superior del Estado de Oaxaca Conciliación entre los Egresos Presupuestarios y los Gastos Contables Del 1 de enero al 31 marzo de 2024 (Cifras en pesos)</b>	
<b>Concepto</b>	<b>2024</b>
<b>1. Total de Egresos Presupuestarios</b>	<b>120,137.04</b>

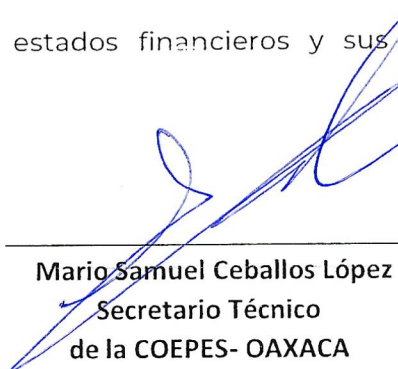
<b>2. Menos Egresos Presupuestarios No Contables</b>	<b>-</b>
2.1 Materias Primas y Materiales de Producción y Comercialización	
2.2 Materiales y Suministros	
2.3 Mobiliario y Equipo de Administración	-
2.4 Mobiliario y Equipo Educativo y Recreativo	-
2.5 Equipo e Instrumental Médico y de Laboratorio	-
2.6 Vehículos y Equipo de Transporte	-
2.7 Equipo de Defensa y Seguridad	-
2.8 Maquinaria, Otros Equipos y Herramientas	-
2.9 Activos Biológicos	-
2.1 Bienes Inmuebles	
2.11 Activos Intangibles	-
2.12 Obra Pública en Bienes de Dominio Público	-
2.13 Obra Pública en Bienes Propios	-
2.14 Acciones y Participaciones de Capital	-
2.15 Compra de Títulos y Valores	-
2.16 Concesión de Préstamos	
2.17 Inversiones en Fideicomisos, Mandatos y Otros Análogos	
2.18 Provisiones para Contingencias y Otras Erogaciones Especiales	
2.19 Amortización de la Deuda Pública	-
2.2 Adeudos de Ejercicios Fiscales Anteriores (ADEFAS)	-
2.21 Otros Egresos Presupuestarios No Contables	

<b>3. Más Gastos Contables No Presupuestarios</b>	<b>-</b>
3.1 Estimaciones, Depreciaciones, Deterioros, Obsolescencia y Amortizaciones	-
3.2 Provisiones	-
3.3 Disminución de Inventarios	-
3.4 Otros Gastos	-
3.5 Inversión Pública no Capitalizable	-
3.6 Materiales y Suministros (consumos)	
3.7 Otros Gastos Contables No Presupuestarios	

<b>4. Total de Gastos Contables</b>	<b>120,137.04</b>
-------------------------------------	-------------------

Bajo protesta de decir verdad declaro que los estados financieros y sus notas son razonablemente correctas.

  
\_\_\_\_\_  
**Juan Antonio García Pérez**  
Jefe del Departamento Administrativo  
de la COEPES- OAXACA

  
\_\_\_\_\_  
**Mario Samuel Ceballos López**  
Secretario Técnico  
de la COEPES- OAXACA



**ESTADO ANALÍTICO DE INGRESOS PRESUPUESTARIOS**  
**COMISIÓN ESTATAL PARA LA PLANEACIÓN DE LA EDUCACIÓN SUPERIOR DEL**  
**ESTADO DE OAXACA**  
**DEL 01 DE ENERO AL 31 DE MARZO 2024**

Rubro de Ingresos	Estimado	Ampliaciones y Reducciones	Modificado	Devengado	Recaudado	Diferencia
	(1)	(2)	(3=1+2)	(4)	(5)=(4)	(6=5-1)
Impuestos						
Contribuciones de Mejoras						
Derechos						
Productos						
Corriente						
Capital						
Aprovechamientos						
Corriente						
Capital						
Ingresos por Ventas de Bienes y Servicios						
Contribuciones no Comprendidas en las Fracciones de la Ley de Ingresos Causados en Ejercicios Fiscales Anteriores Pendientes de Liquidación o Pago						
Participaciones y Aportaciones						
Transferencias, Asignaciones, Subsidios y Otras Ayudas	1,803,55.458.84	-318,565.04	1,484,893.80	120,137.04	120,137.04	0.00
Otros Ingresos						
<b>TOTAL</b>	<b>1,803,55.458.84</b>	<b>-318,565.04</b>	<b>1,484,893.80</b>	<b>120,137.04</b>	<b>120,137.04</b>	<b>0.00</b>
<b>Ingresos excedentes</b>						0.00

Estado Analítico de Ingresos Por Fuente de Financiamiento	Estimado	Ampliaciones y Reducciones	Modificado	Devengado	Recaudado	Diferencia
	(1)	(2)	(3=1+2)	(4)	(5)=(4)	(6=5-1)
<b>Ingresos del Gobierno</b>						
Impuestos						
Contribuciones de Mejoras						
Derechos						
Productos						
Corriente						
Capital						
Aprovechamientos						
Corriente						
Capital						
Contribuciones no Comprendidas en las Fracciones de la Ley de Ingresos Causados en Ejercicios Fiscales Anteriores Pendientes de Liquidación o Pago						
Participaciones y Aportaciones						
Transferencias, Asignaciones, Subsidios y Otras Ayudas	1,803,55.458.84	-318,565.04	1,484,893.80	120,137.04	120,137.04	0.00
Otros Ingresos						
<b>Ingresos de Organismos y Empresas</b>						
Cuotas y Aportaciones de Seguridad Social						
Ingresos por Ventas de Bienes y Servicios						
Transferencias, Asignaciones, Subsidios y Otras Ayudas						
<b>Ingresos derivados de financiamiento</b>						
Ingresos derivados de financiamiento						
<b>TOTAL</b>	<b>1,803,55.458.84</b>	<b>-318,565.04</b>	<b>1,484,893.80</b>	<b>120,137.04</b>	<b>120,137.04</b>	<b>0.00</b>



ESTADO ANALITICO DEL EJERCICIO DEL PRESUPUESTO DE EGRESOS  
**CLASIFICACION POR OBJETO DEL GASTO (CAPITULO-CONCEPTO)**

Cve	Concepto	Aprobado 1	Ampliaciones / Reducciones 2= (3-1)	Modificado 3 = (1+2)	Devengado 4	Pagado 5	Subejercicio 6 = (3-4)
514	<b>COMISIÓN ESTATAL PARA LA PLANEACIÓN DE LA EDUCACIÓN SUPERIOR EN EL ESTADO DE OAXACA</b>						
4	<b>TRANSFERENCIAS, ASIGNACIONES, SUBSIDIOS Y OTRAS AYUDAS</b>	1,803,458.84	-318,565.04	1,484,893.80	120,137.04	120,137.04	1,364,756.76
1	TRANSFERENCIAS INTERNAS Y ASIGNACIONES AL SECTOR PÚBLICO	1,803,458.84	-318,565.04	1,484,893.80	120,137.04	120,137.04	1,364,756.76
	<b>TOTAL DEPENDENCIA / ENTIDAD</b>	1,803,458.84	-318,565.04	1,484,893.80	120,137.04	120,137.04	1,364,756.76

ESTADO ANALITICO DEL EJERCICIO DEL PRESUPUESTO DE EGRESOS  
CLASIFICACION ECONOMICA (POR TIPO DE GASTO)

Cve	Concepto	Aprobado 1	Ampliaciones / Reducciones 2= (3-1)	Modificado 3 = (1+2)	Devengado 4	Pagado 5	Subejercicio 6 = (3-4)
514	COMISIÓN ESTATAL PARA LA PLANEACIÓN DE LA EDUCACIÓN SUPERIOR EN EL ESTADO DE OAXACA						
1	GASTO CORRIENTE	1,803,458.84	-318,565.04	1,484,893.80	120,137.04	120,137.04	1,364,756.76
	TOTAL DEPENDENCIA / ENTIDAD:	1,803,458.84	-318,565.04	1,484,893.80	120,137.04	120,137.04	1,364,756.76

ESTADO ANALITICO DEL EJERCICIO DEL PRESUPUESTO DE EGRESOS  
CLASIFICACION ADMINISTRATIVA

Cve	Concepto	Aprobado 1	Ampliaciones / Reducciones 2= (3-1)	Modificado 3 = (1+2)	Devengado 4	Pagado Transferido 5	Subejercicio 6 = (3-4)
5	ORGANISMOS PÚBLICOS DESCENTRALIZADOS	1,803,458.84	-318,565.04	1,484,893.80	120,137.04	120,137.04	1,364,756.76
14	COMISIÓN ESTATAL PARA LA PLANEACIÓN DE LA EDUCACIÓN SUPERIOR EN EL ESTADO DE OAXACA	1,803,458.84	-318,565.04	1,484,893.80	120,137.04	120,137.04	1,364,756.76
	<b>TOTAL DEL GASTO:</b>	<b>1,803,458.84</b>	<b>-318,565.04</b>	<b>1,484,893.80</b>	<b>120,137.04</b>	<b>120,137.04</b>	<b>1,364,756.76</b>

ESTADO ANALITICO DEL EJERCICIO DEL PRESUPUESTO DE EGRESOS  
CLASIFICACION FUNCIONAL (FINALIDAD Y FUNCION)

Cve	Concepto	Aprobado 1	Ampliaciones / Reducciones 2= (3-1)	Modificado 3 = (1+2)	Devengado 4	Pagado 5	Subejercicio 6 = (3-4)
<b>514</b>	<b>COMISIÓN ESTATAL PARA LA PLANEACIÓN DE LA EDUCACIÓN SUPERIOR EN EL ESTADO DE OAXACA</b>						
<b>2</b>	<b>DESARROLLO SOCIAL</b>	1,803,458.84	-318,565.04	1,484,893.80	120,137.04	120,137.04	1,364,756.76
5	EDUCACIÓN	1,803,458.84	-318,565.04	1,484,893.80	120,137.04	120,137.04	1,364,756.76
	<b>TOTAL DEPENDENCIA / ENTIDAD</b>	<b>1,803,458.84</b>	<b>-318,565.04</b>	<b>1,484,893.80</b>	<b>120,137.04</b>	<b>120,137.04</b>	<b>1,364,756.76</b>

“2024, Año del Bicentenario de la Integración de Oaxaca  
a la República Mexicana”

ENDEUDAMIENTO NETO  
DEL 01 DE ENERO AL 31 DE MARZO DE 2024  
(PESOS)

Identificación de crédito o de Instrumento	Contratación/Colocación	Amortización	Endeudamiento Neto
	A	B	C = (A+B)
Créditos Bancarios			
Total, Créditos Bancarios			

NO APLICA

Otros Instrumentos de Deuda			
Créditos Bancarios			
Total, Créditos Bancarios			
Total			



“2024, Año del Bicentenario de la Integración de Oaxaca  
a la República Mexicana”

**INDICADORES DE POSTURA FISCAL  
DEL 01 DE ENERO AL 31 DE MARZO DE 2024  
(PESOS)**

Concepto	Estimado	Devengado	Pagado
I.- Instrumentos Presupuestarios I=(1+2)			
1.- Ingresos del Gobierno de la Entidad Federativa			
2.- Ingresos del Sector Paraestatal			
II.- Egresos Presupuestarios II=(3+4)			
1.- Egresos del Gobierno de la Entidad Federativa			
2.- Egresos del Sector Paraestatal			
III.- Balance Presupuestario (Superávit o Déficit)			

Concepto	Estimado	Devengado	Pagado
IV.- Intereses, Comisiones y Costos de la Deuda			
V.- Balance Primario (superávit o Deficit V=(III-IV)			

Concepto	Estimado	Devengado	Pagado
A.- Financiamiento			
B.- Amortización de la Deuda			
C.- Endeudamiento o desendeudamiento (C=A-B)			

1.- Los Ingresos que se presentan, son los ingresos presupuestales totales sin incluir los ingresos por financiamiento, los ingresos del gobierno de la entidad federativa corresponden a los del poder ejecutivo, legislativo, judicial y autónomos.

2.- Los egresos que se presentan, son los egresos presupuestarios totales sin incluir los egresos por amortización, los egresos del gobierno de la entidad federativa corresponden a los del poder ejecutivo, legislativo, judicial y autónomos.

3.- Para ingresos se reportan los ingresos recaudados; para egresos se reportan los egresos pagados.

ESTADO ANALITICO DEL EJERCICIO DEL PRESUPUESTO DE EGRESOS  
RESUMEN POR PROGRAMA PRESUPUESTARIO

Clave	Concepto	Aprobado 1	Ampliaciones / Reducciones 2= (3-1)	Modificado 3 = (1+2)	Devengado 4	Pagado 5	Subejercicio 6 = (3-4)
<b>5</b>	<b>ORGANISMOS PÚBLICOS DESCENTRALIZADOS</b>	1,803,458.84	-318,565.04	1,484,893.80	120,137.04	120,137.04	1,364,756.76
14	COMISIÓN ESTATAL PARA LA PLANEACIÓN DE LA EDUCACIÓN SUPERIOR EN EL ESTADO DE OAXACA	1,803,458.84	-318,565.04	1,484,893.80	120,137.04	120,137.04	1,364,756.76
1	PROGRAMAS	1,803,458.84	-318,565.04	1,484,893.80	120,137.04	120,137.04	1,364,756.76
2	DESEMPEÑO DE LAS FUNCIONES	1,803,458.84	-318,565.04	1,484,893.80	120,137.04	120,137.04	1,364,756.76
	<b>TOTAL DEPENDENCIA / ENTIDAD</b>	1,803,458.84	-318,565.04	1,484,893.80	120,137.04	120,137.04	1,364,756.76



# REPORTE DE AVANCE DE GESTIÓN

## UR 514 - COMISIÓN ESTATAL PARA LA PLANEACIÓN DE LA EDUCACIÓN SUPERIOR EN EL ESTADO DE OAXACA

### PRIMER TRIMESTRE 2024



**OBJETIVO INSTITUCIONAL:** -PLANEAR Y PROPICIAR EL DESARROLLO, CRECIMIENTO Y EN SU CASO LA REORIENTACIÓN DE LA EDUCACIÓN SUPERIOR EN EL ESTADO DE OAXACA, PROMOVRIENDO LA COORDINACIÓN ENTRE LAS INSTITUCIONES DE EDUCACIÓN SUPERIOR Y FOMENTANDO LA INTERLOCUCIÓN ENTRE ELLA Y CON LA SOCIEDAD EN GENERAL.

<b>ALINEACIÓN PED:</b>		<b>MATRIZ DE INDICADORES PARA RESULTADOS:</b>	
<b>EJE:</b>	01-ESTADO DE BIENESTAR PARA TODAS LAS OAXAQUEÑAS Y OAXAQUEÑOS	<b>FIN:</b>	CONTRIBUIR A GARANTIZAR EL DERECHO A UNA EDUCACIÓN EQUITATIVA, INCLUSIVA E INTERCULTURAL, CON ESPACIOS DIGNOS EN LOS DIFERENTES TIPOS, NIVELES Y MODALIDADES DEL SISTEMA EDUCATIVO, PARA LA POBLACIÓN OAXAQUEÑA
<b>TEMA:</b>	08-EDUCACIÓN	<b>PROPÓSITO:</b>	LA POBLACIÓN OAXAQUEÑA ACCEDE Y CONCLUYE LA EDUCACIÓN SUPERIOR
<b>OBJETIVO:</b>	01-GARANTIZAR EL DERECHO A UNA EDUCACIÓN EQUITATIVA, INCLUSIVA E INTERCULTURAL, CON ESPACIOS DIGNOS EN LOS DIFERENTES TIPOS, NIVELES Y MODALIDADES DEL SISTEMA EDUCATIVO, PARA LA POBLACIÓN OAXAQUEÑA.	<b>COMPONENTE:</b>	220-SERVICIO ADMINISTRATIVO Y NORMATIVO REALIZADO
<b>ESTRATEGIA:</b>	01-INCREMENTAR EL ACCESO Y LA EFICIENCIA TERMINAL DE LOS SERVICIOS EDUCATIVOS, REDUCIENDO LA DESERCIÓN Y EL ABANDONO ESCOLAR	<b>ACTIVIDAD:</b>	737-OFFERTA EDUCATIVA SUPERIOR Y DE POSGRADO
<b>LÍNEAS DE ACCIÓN:</b>	06-INCENTIVAR LA VINCULACIÓN DE LA EDUCACIÓN SUPERIOR CON EL SECTOR PRODUCTIVO Y SOCIAL MEDIANTE MECANISMOS DE COLABORACIÓN, ENFOCADO HACIA EL MODELO DE EDUCACIÓN DUAL		
<b>UE:</b>	001-COMISIÓN ESTATAL PARA LA PLANEACIÓN DE LA EDUCACIÓN SUPERIOR		

ESTRUCTURA PROGRAMÁTICA							
PROGRAMA		SUBPROGRAMA		PROYECTO		OBRA/ACTIVIDAD	
155-FORTALECIMIENTO DE LA EDUCACIÓN SUPERIOR EN EL ESTADO DE OAXACA		03-SERVICIOS ADMINISTRATIVOS Y NORMATIVOS		000--		002-REALIZAR EXPOFERIA DE POSGRADO	
POBLACIÓN O ÁREA DE ENFOQUE POTENCIAL	ATRIBUTO DE LA POBLACIÓN O ÁREA DE ENFOQUE:	EGRESADO DE EDUCACIÓN MEDIA SUPERIOR	HOMBRES:	70211	MUJERES:	76935	TOTAL: 147146

PRESUPUESTO ANUAL							
Aprobado	Ampliación	Reducción	Modificado	EJERCIDO T1	EJERCIDO T2	EJERCIDO T3	EJERCIDO T4
1,516,493.80	0.00	31,600.00	1,484,893.80	120,137.04	0.00	0.00	0.00
<b>TOTAL EJERCIDO AL TRIMESTRE VIGENTE</b>							120,137.04

PRESUPUESTO TRIMESTRAL DE LA ACTIVIDAD							
Aprobado	Modificado	Comprometido	Devengado	Ejercido	% de Ejercido Vs. Modificado		
374,827.45	374,827.45	120,137.04	120,137.04	120,137.04	32.05		

DATOS DEL INDICADOR							
Nombre :	PORCENTAJE DE EVENTOS DE EXPORIENTA EDUCATIVA A NIVEL ESTATAL REALIZADOS			Número de indicador :	1310		
Definición :	MIDE EL PORCENTAJE DE EVENTOS DE EXPORIENTA EDUCATIVA A NIVEL ESTATAL REALIZADOS						
Método de Cálculo :	(EVENTOS DE EXPORIENTA EDUCATIVA A NIVEL ESTATAL REALIZADOS/EVENTOS DE EXPORIENTA EDUCATIVA A NIVEL ESTATAL PROGRAMADOS)*100						

Tipo	Dimensión	Frecuencia de Medición	Forma de cálculo del indicador	Tipo de Valor	Sentido Esperado
GESTIÓN	EFICACIA	TRIMESTRAL	PORCENTAJE	ACUMULADO	ASCENDENTE
MEDIOS DE VERIFICACIÓN / FUENTE INFORMACIÓN				SUPUESTO	
INFORME TRIMESTRAL DE ACTIVIDADES DE PROMOCIÓN DE LA OFERTA EDUCATIVA REALIZADAS SE ENCUENTRA BAJO EL RESGUARDO DEL DEPARTAMENTO DE ESTUDIOS Y PROYECTOS DE LA COEPES				EXISTE EL INTERÉS DE LOS ESTUDIANTES DE EDUCACIÓN MEDIA SUPERIOR EN RECIBIR MAYOR INFORMACIÓN DE LA OFERTA DE EDUCACIÓN SUPERIOR.	

DATOS DE LA META							
Definición de la variable Meta:	1 - MIDE LOS EVENTOS DE EXPORIENTA EDUCATIVA A NIVEL ESTATAL REALIZADOS						
Unidad de medida:	25 - NÚMERO						

LÍNEA BASE				VALOR PROGRAMADO ANUAL			
AÑO	VALOR	0.00	AÑO	2024	VALOR	10.00	

AVANCE TRIMESTRAL OBRA/ACTIVIDAD							
METAS	1er.TRIMESTRE	2o.TRIMESTRE	3er.TRIMESTRE	4o.TRIMESTRE	CUMPLIMIENTO DE METAS		
PROGRAMACIÓN INICIAL	8.00	1.00	0.00	1.00	T1+T2+T3+T4	10.00	
PROGRAMACIÓN ACTUALIZADA	8.00	0.00	0.00	0.00	T1+T2+T3+T4	8.00	
METAS ALCANZADAS	8.00	0.00	0.00	0.00	T1+T2+T3+T4	8.00	
PORCENTAJE ALCANZADO TRIMESTRAL	100.00	0.00	0.00	0.00	PORCENTAJE ALCANZADO ANUAL	80.00	

PORCENTAJE DE CUMPLIMIENTO ALCANZADO EN EL TRIMESTRE: 100.00 %

JEFE ADMINISTRATIVO  
JUAN ANTONIO GARCÍA PÉREZ  
JEFE ADMINISTRATIVO

TITULAR DE LA DEPENDENCIA/ENTIDAD  
MARIO SAMUEL CEBALLOS LÓPEZ  
SECRETARIO TÉCNICO

“2024, Año del Bicentenario de la Integración de Oaxaca  
a la República Mexicana”

## PROGRAMAS Y PROYECTOS DE INVERSIÓN

**NO APLICA**

**“2024, Año del Bicentenario de la Integración de Oaxaca  
a la República Mexicana”**

**RELACIÓN DE BIENES INMUEBLES QUE COMPONEN EL PATRIMONIO DEL  
01 DE ENERO AL 31 DE MARZO DE 2024**

CUENTA	DESCRIPCIÓN DEL BIEN	SALDO FINAL
12310	Terrenos	
12330	Edificios no residenciales	
12351	Edificación habitacional en proceso	
12352	Edificación no habitacional en proceso	
12353	Construcción de obras para el abastecimiento de agua, petróleo, gas, electricidad y telecomunicacion	
12354	División de terrenos y construcción de obras de urbanización en proceso	
12355	Construcción de vías de comunicación en proceso	
12356	Otras construcciones de ingeniería civil u obra pesada en proceso	
12357	Instalaciones y equipamiento en construcciones en proceso	
12359	Trabajos de acabados en edificaciones y otros trabajos especializados en proceso	
12361	Edificación habitacional en proceso	
12362	Edificación no habitacional en proceso	
12363	Construcción de obras para el abastecimiento de agua, petróleo, gas, electricidad y telecomunicacion	
12364	División de terrenos y construcción de obras de urbanización	
12365	Construcción de vías de comunicación en proceso	
12366	Otras construcciones de ingeniería civil u obra pesada en proceso	
12367	Instalaciones y equipamiento en construcciones en proceso	
12369	Trabajos de acabados en edificaciones y otros trabajos especializados en proceso	
12390	Otros bienes inmuebles	
	<b>SUMA TOTAL</b>	<b>0</b>

**“2024, Año del Bicentenario de la Integración de Oaxaca  
a la República Mexicana”**

**RELACIÓN DE BIENES MUEBLES QUE COMPONEN EL PATRIMONIO  
DEL 01 DE ENERO AL 31 DE MARZO DE 2024**

CUENTA	DESCRIPCIÓN DEL BIEN	SALDO FINAL
12411	Muebles de oficina y estantería	
12412	Muebles, excepto de oficina y estantería	
12413	Equipo de cómputo y de tecnologías de la información	\$ 244,124.00
12419	Otros mobiliarios y equipos de administración	
12421	Equipos y aparatos audiovisuales	\$ 9,999.00
12422	Aparatos deportivos	
12423	Cámaras fotográficas y de video	
12429	Otro mobiliario y equipo educacional y recreativo	
12431	Equipo médico y de laboratorio	
12432	Instrumental médico y de laboratorio	
12441	Automóviles y camiones	
12443	Equipo aeroespacial	
12445	Embarcaciones	
12449	Otros equipos de transporte	
12450	Equipo de defensa y seguridad	
12461	Maquinaria y equipo agropecuario	
12462	Maquinaria y equipo industrial	
12463	Maquinaria y equipo de construcción	
12464	Sistemas de aire acondicionado, calefacción y de Refrigeración industrial y comercial	
12465	Equipo de comunicación y telecomunicación	
12466	Equipos de generación eléctrica, aparatos y accesorios eléctricos	
12467	Herramientas y máquinas-herramienta	
12469	Otros equipos	
12471	Bienes artísticos, culturales y científicos	
12483	Aves	
12484	Ovinos y caprinos	
12486	Equinos	
12487	Especies menores y de zoológico	
12488	Árboles y plantas	
12489	Otros activos biológicos	
	<b>SUMA TOTAL</b>	<b>\$ 254,123.00</b>



“2024, Año del Bicentenario de la Integración de Oaxaca  
a la República Mexicana”

RELACIÓN DE CUENTAS PRODUCTIVAS ESPECIFICAS  
DEL 01 DE ENERO AL 31 DE MARZO DE 2024

**NO APLICA**





“2024, Año del Bicentenario de la Integración de Oaxaca  
a la República Mexicana”

RELACIÓN DE ESQUEMAS BURSATILES Y COBERTURAS FINANCIERAS  
DEL 01 DE ENERO AL 31 DE MARZO DE 2024

**NO APLICA**

“2024, Año del Bicentenario de la Integración de Oaxaca  
a la República Mexicana”

MONTOS PAGADOS POR AYUDAS Y SUBSIDIOS  
DEL 01 DE ENERO AL 31 DE MARZO DE 2024

**NO APLICA**



**Comisión Estatal Para la Planeación de la Educación Superior**  
**Estado de Situación Financiera Detallado - LDF**  
**Al 31 de diciembre de 2023 y al 31 de Marzo de 2024**  
**(PESOS)**

Concepto	31 demarzo de 2024	31 de diciembre de 2023	Concepto	31 de marzo de 2024	31 de diciembre de 2023
<b>ACTIVO</b>			<b>PASIVO</b>		
<b>Activo Circulante</b>			<b>Pasivo Circulante</b>		
<b>Efectivo y Equivalentes</b>	77,133	21,167	<b>Cuentas por Pagar a Corto Plazo</b>	125,244	41,533
Efectivo	0	0	Servicios Personales por Pagar a Corto Plazo	0	0
Bancos/Tesorería	0	0	Proveedores por Pagar a Corto Plazo	0	0
Bancos/Dependencias y Otros	0	0	Contratistas por Obras Públicas por Pagar a Corto Plazo	0	0
Inversiones Temporales (Hasta 3 meses)	0	0	Participaciones y Aportaciones por Pagar a Corto Plazo	0	0
Fondos con Afectación Específica	0	0	Transferencias Otorgadas por Pagar a Corto Plazo	0	0
Depósitos de Fondos de Terceros en Garantía y/o Administración	0	0	Intereses, Comisiones y Otros Gastos de la Deuda Pública por Pagar a Corto Plazo	0	0
Otros Efectivos y Equivalentes	0	0	Retenciones y Contribuciones por Pagar a Corto Plazo	0	0
<b>Derechos a Recibir Efectivo o Equivalentes</b>	36,712	8,967	Devoluciones de la Ley de Ingresos por Pagar a Corto Plazo	0	0
Inversiones Financieras de Corto Plazo	0	0	Otras Cuentas por Pagar a Corto Plazo	0	0
Cuentas por Cobrar a Corto Plazo	0	0	<b>Documentos por Pagar a Corto Plazo</b>	0	0
Deudores Diversos por Cobrar a Corto Plazo	0	0	Documentos Comerciales por Pagar a Corto Plazo	0	0
Ingresos por Recuperar a Corto Plazo	0	0	Documentos con Contratistas por Obras Públicas por Pagar a Corto Plazo	0	0
Deudores por Anticipos de la Tesorería a Corto Plazo	0	0	Otros Documentos por Pagar a Corto Plazo	0	0
Préstamos Otorgados a Corto Plazo	0	0	<b>Porción a Corto Plazo de la Deuda Pública a Largo Plazo</b>	0	0
Otros Derechos a Recibir Efectivo o Equivalentes a Corto Plazo	0	0	Porción a Corto Plazo de la Deuda Pública	0	0
<b>Derechos a Recibir Bienes o Servicios</b>	0	0	Porción a Corto Plazo de Arrendamiento Financiero	0	0
Anticipo a Proveedores por Adquisición de Bienes y Prestación de Servicios a Corto Plazo	0	0	Títulos y Valores a Corto Plazo	0	0
Anticipo a Proveedores por Adquisición de Bienes Inmuebles y Muebles a Corto Plazo	0	0	<b>Pasivos Diferidos a Corto Plazo</b>	0	0
Anticipo a Proveedores por Adquisición de Bienes Intangibles a Corto Plazo	0	0	Ingresos Cobrados por Adelantado a Corto Plazo	0	0
Anticipo a Contratistas por Obras Públicas a Corto Plazo	0	0	Intereses Cobrados por Adelantado a Corto Plazo	0	0
Otros Derechos a Recibir Bienes o Servicios a Corto Plazo	0	0	Otros Pasivos Diferidos a Corto Plazo	0	0
<b>Inventarios</b>	0	0	<b>Fondos y Bienes de Terceros en Garantía y/o Administración a Corto Plazo</b>	0	0
Inventario de Mercancías para Venta	0	0	Fondos en Garantía a Corto Plazo	0	0
Inventario de Mercancías Terminadas	0	0	Fondos en Administración a Corto Plazo	0	0
Inventario de Mercancías en Proceso de Elaboración	0	0	Fondos Contingentes a Corto Plazo	0	0
Inventario de Materias Primas, Materiales y Suministros para Producción	0	0	Fondos de Fideicomisos, Mandatos y Contratos Análogos a Corto Plazo	0	0
Bienes en Tránsito	0	0	Otros Fondos de Terceros en Garantía y/o Administración a Corto Plazo	0	0
Almacenes	0	0	Valores y Bienes en Garantía a Corto Plazo	0	0
<b>Estimación por Pérdida o Deterioro de Activos Circulantes</b>	0	0	<b>Provisiones a Corto Plazo</b>	0	0
Estimaciones para Cuentas Incobrables por Derechos a Recibir Efectivo o Equivalentes	0	0	Provisión para Demandas y Juicios a Corto Plazo	0	0
Estimación por Deterioro de Inventarios	0	0	Provisión para Contingencias a Corto Plazo	0	0
<b>Otros Activos Circulantes</b>	0	0	Otras Provisiones a Corto Plazo	0	0
Valores en Garantía	0	0	<b>Otros Pasivos a Corto Plazo</b>	0	0
Bienes en Garantía (excluye depósitos de fondos)	0	0	Ingresos por Clasificar	0	0



Bienes Derivados de Embargos, Decomisos, Aseguramientos y Dación en Pago	0	0	Recaudación por Participar	0	0
Adquisición con Fondos de Terceros	0	0	Otros Pasivos Circulantes	0	0
	0	0		0	0
<b>Total de Activos Circulantes</b>	<b>113,845</b>	<b>30,134</b>	<b>Total de Pasivos Circulantes</b>	<b>125,244</b>	<b>41,533</b>
<b>Activo No Circulante</b>			<b>Pasivo No Circulante</b>		
Inversiones Financieras a Largo Plazo	0	0	Cuentas por Pagar a Largo Plazo	0	0
Derechos a Recibir Efectivo o Equivalentes a Largo Plazo	0	0	Documentos por Pagar a Largo Plazo	0	0
Bienes Inmuebles, Infraestructura y Construcciones en Proceso	0	0	Deuda Pública a Largo Plazo	0	0
Bienes Muebles	254,123	254,123	Pasivos Diferidos a Largo Plazo	0	0
Activos Intangibles	0	0	Fondos y Bienes de Terceros en Garantía y/o en Administración a Largo Plazo	0	0
Depreciación, Deterioro y Amortización Acumulada de Bienes	-75,702	-75,702	Provisiones a Largo Plazo	0	0
Activos Diferidos	0	0			
Estimación por Pérdida o Deterioro de Activos no Circulantes	0	0	<b>Total de Pasivos No Circulantes</b>	<b>0</b>	<b>0</b>
Otros Activos no Circulantes	0	0			
<b>Total de Activos No Circulantes</b>	<b>178,421</b>	<b>178,421</b>	<b>Total del Pasivo</b>	<b>125,244</b>	<b>41,533</b>
<b>Total del Activo</b>	<b>292,266</b>	<b>208,555</b>	<b>HACIENDA PÚBLICA/PATRIMONIO</b>		
			Hacienda Pública/Patrimonio Contribuido	0	0
			Aportaciones	0	0
			Donaciones de Capital	0	0
			Actualización de la Hacienda Pública/Patrimonio	0	0
			<b>Hacienda Pública/Patrimonio Generado</b>	<b>167,022</b>	<b>167,022</b>
			Resultados del Ejercicio (Ahorro/ Desahorro)	0	0
			Resultados de Ejercicios Anteriores	167,022	167,022
			Revalúos	0	0
			Reservas	0	0
			Rectificaciones de Resultados de Ejercicios Anteriores	0	0
			<b>Exceso o Insuficiencia en la Actualización de la Hacienda Pública/Patrimonio</b>	<b>0</b>	<b>0</b>
			Resultado por Posición Monetaria	0	0
			Resultado por Tenencia de Activos no Monetarios		
			<b>Total Hacienda Pública/Patrimonio</b>	<b>167,022</b>	<b>167,022</b>
				<b>0</b>	<b>0</b>
			<b>Total del Pasivo y Hacienda Pública/Patrimonio</b>	<b>292,266</b>	<b>208,555</b>

<b>COMISIÓN ESTATAL PARA LA PLANEACIÓN DE LA EDUCACIÓN SUPERIOR</b>			
<b>Balance Presupuestario - LDF</b>			
<b>Del 1 de enero al 31 de marzo de 2024</b>			
<b>(PESOS)</b>			
Concepto	Estimado/ Aprobado	Devengado	Recaudado/ Pagado
<b>A. Ingresos Totales (A = A1+A2+A3)</b>	<b>1,803,459</b>	<b>120,137</b>	<b>120,137</b>
A1. Ingresos de Libre Disposición	1,803,459	120,137	120,137
A2. Transferencias Federales Etiquetadas	0	0	0
A3. Financiamiento Neto	0	0	0
<b>B. Egresos Presupuestarios<sup>1</sup> (B = B1+B2)</b>	<b>1,803,459</b>	<b>120,137</b>	<b>120,137</b>
B1. Gasto No Etiquetado (sin incluir Amortización de la Deuda Pública)	1,803,459	120,137	120,137
B2. Gasto Etiquetado (sin incluir Amortización de la Deuda Pública)	0	0	0
<b>C. Remanentes del Ejercicio Anterior (C = C1 + C2)</b>	<b>0</b>	<b>0</b>	<b>0</b>
C1. Remanentes de Ingresos de Libre Disposición aplicados en el periodo	0	0	0
C2. Remanentes de Transferencias Federales Etiquetadas aplicados en el periodo	0	0	0
<b>I. Balance Presupuestario (I = A - B + C)</b>	<b>0</b>	<b>0</b>	<b>0</b>
<b>II. Balance Presupuestario sin Financiamiento Neto (II = I - A3)</b>	<b>0</b>	<b>0</b>	<b>0</b>
<b>III. Balance Presupuestario sin Financiamiento Neto y sin Remanentes del Ejercicio Anterior (III = II - C)</b>	<b>0</b>	<b>0</b>	<b>0</b>

Concepto	Aprobado	Devengado	Pagado
<b>E. Intereses, Comisiones y Gastos de la Deuda (E = E1+E2)</b>	<b>0</b>	<b>0</b>	<b>0</b>
E1. Intereses, Comisiones y Gastos de la Deuda con Gasto No Etiquetado	0	0	0
E2. Intereses, Comisiones y Gastos de la Deuda con Gasto Etiquetado	0	0	0
<b>IV. Balance Primario (IV = III + E)</b>	<b>0</b>	<b>0</b>	<b>0</b>

Concepto	Estimado/ Aprobado	Devengado	Recaudado/ Pagado
<b>F. Financiamiento (F = F1 + F2)</b>	<b>0</b>	<b>0</b>	<b>0</b>
F1. Financiamiento con Fuente de Pago de Ingresos de Libre Disposición	0	0	0
F2. Financiamiento con Fuente de Pago de Transferencias Federales Etiquetadas	0	0	0
<b>G. Amortización de la Deuda (G = G1 + G2)</b>	<b>0</b>	<b>0</b>	<b>0</b>
G1. Amortización de la Deuda Pública con Gasto No Etiquetado	0	0	0
G2. Amortización de la Deuda Pública con Gasto Etiquetado	0	0	0
<b>A3. Financiamiento Neto (A3 = F - G)</b>	<b>0</b>	<b>0</b>	<b>0</b>

Concepto	Estimado/ Aprobado	Devengado	Recaudado/ Pagado
A1. Ingresos de Libre Disposición	1,803,459	120,137	120,137
<b>A3.1 Financiamiento Neto con Fuente de Pago de Ingresos de Libre Disposición (A3.1 = F1 - G1)</b>	<b>0</b>	<b>0</b>	<b>0</b>
F1. Financiamiento con Fuente de Pago de Ingresos de Libre Disposición	0	0	0
G1. Amortización de la Deuda Pública con Gasto No Etiquetado	0	0	0
B1. Gasto No Etiquetado (sin incluir Amortización de la Deuda Pública)	1,803,459	0	0
C1. Remanentes de Ingresos de Libre Disposición aplicados en el periodo	0	0	0
<b>V. Balance Presupuestario de Recursos Disponibles (V = A1 + A3.1 - B1 + C1)</b>	<b>0</b>	<b>120,137</b>	<b>120,137</b>
<b>VI. Balance Presupuestario de Recursos Disponibles sin Financiamiento Neto (VI = V - A3.1)</b>	<b>0</b>	<b>120,137</b>	<b>120,137</b>

Concept	Estimado/ Aprobado	Devengado	Recaudado/ Pagado
A2. Transferencias Federales Etiquetadas	0	0	0
<b>A3.2 Financiamiento Neto con Fuente de Pago de Transferencias Federales Etiquetadas (A3.2 = F2 - G2)</b>	<b>0</b>	<b>0</b>	<b>0</b>
F2. Financiamiento con Fuente de Pago de Transferencias Federales	0	0	0
G2. Amortización de la Deuda Pública con Gasto Etiquetado	0	0	0
B2. Gasto Etiquetado (sin incluir Amortización de la Deuda Pública)	0	0	0
C2. Remanentes de Transferencias Federales Etiquetadas aplicados en el periodo	0	0	0
<b>VII. Balance Presupuestario de Recursos Etiquetados (VII = A2 + A3.2 - B2 + C2)</b>	<b>0</b>	<b>0</b>	<b>0</b>
<b>VIII. Balance Presupuestario de Recursos Etiquetados sin Financiamiento Neto (VIII = VII - A3.2)</b>	<b>0</b>	<b>0</b>	<b>0</b>

**COMISIÓN ESTATAL PARA LA PLANEACIÓN DE LA EDUCACIÓN SUPERIOR**  
**Estado Analítico de Ingreso Detallado - LDF**  
**Del 1 de enero al 31 de marzo de 2024**  
**(PESOS)**

Concepto	Ingreso					Diferencia
	Estimado	Ampliaciones/ (Reducciones)	Modificado	Devengado	Recaudado	
<b>Ingresos de Libre Disposición</b>						
A. Impuestos	0	0	0	0	0	0
B. Cuotas y Aportaciones de Seguridad Social	0	0	0	0	0	0
C. Contribuciones de Mejoras	0	0	0	0	0	0
D. Derechos	0	0	0	0	0	0
E. Productos	0	0	0	0	0	0
F. Aprovechamientos	0	0	0	0	0	0
G. Ingresos por Ventas de Bienes y Servicios	0	0	0	0	0	0
<b>H. Participaciones (H=h1+h2+h3+h4+h5+h6+h7+h8+h9+h10+h11)</b>	<b>0</b>	<b>0</b>	<b>0</b>	<b>0</b>	<b>0</b>	<b>0</b>
h1) Fondo General de Participaciones	0	0	0	0	0	0
h2) Fondo de Fomento Municipal	0	0	0	0	0	0
h3) Fondo de Fiscalización y Recaudación	0	0	0	0	0	0
h4) Fondo de Compensación	0	0	0	0	0	0
h5) Fondo de Extracción de Hidrocarburos	0	0	0	0	0	0
h6) Impuesto Especial Sobre Producción y Servicios	0	0	0	0	0	0
h7) 0.136% de la Recaudación Federal Participable	0	0	0	0	0	0
h8) 3.17% Sobre Extracción de Petróleo	0	0	0	0	0	0
h9) Gasolinas y Diésel	0	0	0	0	0	0
h10) Fondo del Impuesto Sobre la Renta	0	0	0	0	0	0
h11) Fondo de Estabilización de los Ingresos de las Entidades Federativas	0	0	0	0	0	0
<b>I. Incentivos Derivados de la Colaboración Fiscal (I=i1+i2+i3+i4+i5)</b>	<b>0</b>	<b>0</b>	<b>0</b>	<b>0</b>	<b>0</b>	<b>0</b>
i1) Tenencia o Uso de Vehículos	0	0	0	0	0	0
i2) Fondo de Compensación ISAN	0	0	0	0	0	0
i3) Impuesto Sobre Automóviles Nuevos	0	0	0	0	0	0
i4) Fondo de Compensación de Repecos-Intermedios	0	0	0	0	0	0
i5) Otros Incentivos Económicos	0	0	0	0	0	0
J. Transferencias	1,803,458.84	-318,565.04	1,484,893.80	120,137.04	120,137.04	1,364,757
K. Convenios	0	0	0	0	0	0
k1) Otros Convenios y Subsidios	0	0	0	0	0	0
<b>L. Otros Ingresos de Libre Disposición (L=l1+l2)</b>	<b>0</b>	<b>0</b>	<b>0</b>	<b>0</b>	<b>0</b>	<b>0</b>
l1) Participaciones en Ingresos Locales	0	0	0	0	0	0
l2) Otros Ingresos de Libre Disposición	0	0	0	0	0	0
<b>I. Total de Ingresos de Libre Disposición (I=A+B+C+D+E+F+G+H+I+J+K+L)</b>	<b>1,803,459</b>	<b>-318,565</b>	<b>1,484,894</b>	<b>120,137</b>	<b>120,137</b>	<b>1,364,757</b>
<b>Ingresos Excedentes de Ingresos de Libre Disposición</b>						
<b>Transferencias Federales Etiquetadas</b>						
<b>A. Aportaciones (A=a1+a2+a3+a4+a5+a6+a7+a8)</b>	<b>0</b>	<b>0</b>	<b>0</b>	<b>0</b>	<b>0</b>	<b>0</b>
a1) Fondo de Aportaciones para la Nómina Educativa y Gasto Operativo	0	0	0	0	0	0
a2) Fondo de Aportaciones para los Servicios de Salud	0	0	0	0	0	0
a3) Fondo de Aportaciones para la Infraestructura Social	0	0	0	0	0	0
a4) Fondo de Aportaciones para el Fortalecimiento de los Municipios y de las Demarcaciones Territoriales del Distrito Federal	0	0	0	0	0	0
a5) Fondo de Aportaciones Múltiples	0	0	0	0	0	0
a6) Fondo de Aportaciones para la Educación Tecnológica y Profesional	0	0	0	0	0	0
a7) Fondo de Aportaciones para la Seguridad Pública de los Estados y del Distrito Federal	0	0	0	0	0	0
a8) Fondo de Aportaciones para el Fortalecimiento de las Entidades Federativas	0	0	0	0	0	0
<b>B. Convenios (B=b1+b2+b3+b4)</b>	<b>0</b>	<b>0</b>	<b>0</b>	<b>0</b>	<b>0</b>	<b>0</b>
b1) Convenios de Protección Social en Salud	0	0	0	0	0	0
b2) Convenios de Descentralización	0	0	0	0	0	0
b3) Convenios de Reasignación	0	0	0	0	0	0
b4) Otros Convenios y Subsidios	0	0	0	0	0	0
<b>C. Fondos Distintos de Aportaciones (C=c1+c2)</b>	<b>0</b>	<b>0</b>	<b>0</b>	<b>0</b>	<b>0</b>	<b>0</b>
c1) Fondo para Entidades Federativas y Municipios Productores de Hidrocarburos	0	0	0	0	0	0
c2) Fondo Minero	0	0	0	0	0	0
d) Transferencias, subsidios y convenios, y pensiones y jubilaciones	0	0	0	0	0	0
E. Otras Transferencias Federales Etiquetadas	0	0	0	0	0	0
<b>II. Total de Transferencias Federales Etiquetadas (II = A + B + C + D + E)</b>	<b>0</b>	<b>0</b>	<b>0</b>	<b>0</b>	<b>0</b>	<b>0</b>
<b>III. Ingresos Derivados de Financiamientos (III = A)</b>	<b>0</b>	<b>0</b>	<b>0</b>	<b>0</b>	<b>0</b>	<b>0</b>
A. Ingresos Derivados de Financiamientos	0	0	0	0	0	0
<b>IV. Total de Ingresos (IV = I + II + III)</b>	<b>1,803,459</b>	<b>-318,565</b>	<b>1,484,894</b>	<b>120,137</b>	<b>120,137</b>	<b>1,364,757</b>
<b>Datos Informativos</b>						
1. Ingresos Derivados de Financiamientos con Fuente de Pago de Ingresos de Libre Disposición	0	0	0	0	0	0
2. Ingresos Derivados de Financiamientos con Fuente de Pago de Transferencias Federales Etiquetadas	0	0	0	0	0	0
3. Ingresos Derivados de Financiamientos (3 = 1 + 2)	0	0	0	0	0	0

COMISIÓN ESTATAL PARA LA PLANEACIÓN DE LA EDUCACIÓN SUPERIOR Informe Analítico de la Deuda Pública y Otros Pasivos - LDF Del 1 de enero al 31 de marzo de 2024 (PESOS)							
Denominación de la Deuda Pública y Otros Pasivos	Saldo al 31 de diciembre de 2023 (d)	Disposiciones del Periodo (e)	Amortizaciones del Periodo (f)	Revaluaciones, Reclasificaciones y Otros Ajustes (g)	Saldo Final del Periodo (h) h=d+e-f+g	Pago de Intereses del Periodo (i)	Pago de Comisiones y demás costos asociados durante el Periodo (j)
<b>1. Deuda Pública (1=A+B)</b>							
A. Corto Plazo (A=a1+a2+a3)	0						
a1) Instituciones de Crédito							
a2) Títulos y Valores							
a3) Arrendamientos Financieros							
B. Largo Plazo (B=b1+b2+b3)							
b1) Instituciones de Crédito							
b2) Títulos y Valores							
b3) Arrendamientos Financieros							
<b>2. Otros Pasivos</b>	41,533.00	0	0	0	125,244.00		
<b>3. Total de la Deuda Pública y Otros Pasivos (3=1+2)</b>	41,533.00				125,244.00		
<b>4. Deuda Contingente <sup>1</sup> (Informativo)</b>							
A. Deuda Contingente 1							
B. Deuda Contingente 2							
C. Deuda Contingente XX							
<b>5. Valor de Instrumentos Bono Cupón Cero <sup>2</sup> (Informativo)</b>							
A. Instrumento Bono Cupón Cero 1							
B. Instrumento Bono Cupón Cero 2							
C. Instrumento Bono Cupón Cero XX							

<sup>1</sup> Se refiere a cualquier Financiamiento sin fuente o garantía de pago definida, que sea asumida de manera solidaria o subsidiaria por las Entidades Federativas con sus Municipios, organismos descentralizados y empresas de participación estatal mayoritaria y fideicomisos, locales o municipales, y por los Municipios con sus respectivos organismos descentralizados y empresas de participación municipal mayoritaria.

<sup>2</sup> Se refiere al valor del Bono Cupón Cero que respalda el pago de los créditos asociados al mismo (Activo).

Obligaciones a Corto Plazo (k)	Monto Contratado (l)	Plazo Pactado (m)	Tasa de Interés (n)	Comisiones y Costos Relacionados (o)	Tasa Efectiva (p)
<b>6. Obligaciones a Corto Plazo (Informativo)</b>					
A. Crédito 1					
B. Crédito 2					
C. Crédito XX					

nota es al año inmediato anterior

COMISIÓN ESTATAL PARA LA PLANEACIÓN DE LA EDUCACIÓN SUPERIOR Informe Analítico de Obligaciones Diferentes de Financiamientos -LDF Del 1 de enero al 31 de marzo de 2024 (PESOS)										
Denominación de las Obligaciones Diferentes de Financiamiento (c)	Fecha del Contrato (d)	Fecha de inicio de operación del proyecto (e)	Fecha de vencimiento (f)	Monto de la inversión pactado (g)	Plazo pactado (h)	Monto promedio mensual del pago de la contraprestación (i)	Monto promedio mensual del pago de la contraprestación correspondiente al pago de inversión (j)	Monto pagado de la inversión al 31 de diciembre de 2023 (k)	Monto pagado de la inversión actualizado al 31 de diciembre de 2023 (l)	Saldo pendiente por pagar de la inversión al 31 de diciembre de 2023 (m = g - l)
<b>A. Asociaciones Público Privadas (APP's) (A=a+b+c+d)</b>										
a) APP 1										
b) APP 2										
c) APP 3										
d) APP XX										
<b>B. Otros Instrumentos (B=a+b+c+d)</b>										
a) Otro Instrumento 1										
b) Otro Instrumento 2										
c) Otro Instrumento 3										
d) Otro Instrumento XX										
<b>C. Total de Obligaciones Diferentes de Financiamiento (C=A+B)</b>										

No aplica



**COMISIÓN ESTATAL PARA LA PLANEACIÓN DE LA EDUCACIÓN SUPERIOR**  
**Estado Analítico del Ejercicio del Presupuesto de Egresos Detallado - LDF**  
**Clasificación por Objeto del Gasto (Capítulo y Concepto)**  
**Del 1 de enero al 31 de marzo de 2024**  
**(PESOS)**

Concepto	Egresos					Subejercicio
	Aprobado	Ampliaciones/ (Reducciones)	Modificado	Devengado	Pagado	
<b>I. Gasto No Etiquetado (I=A+B+C+D+E+F+G+H+I)</b>	<b>1,803,458.84</b>	<b>-318,565.04</b>	<b>1,484,893.80</b>	<b>120,137.04</b>	<b>120,137.04</b>	<b>1,364,756.76</b>
A. Servicios Personales (A=a1+a2+a3+a4+a5+a6+a7)	0	0	0	0	0	0
a1) Remuneraciones al Personal de Carácter Permanente	0	0	0	0	0	0
a2) Remuneraciones al Personal de Carácter Transitorio	0	0	0	0	0	0
a3) Remuneraciones Adicionales y Especiales	0	0	0	0	0	0
a4) Seguridad Social	0	0	0	0	0	0
a5) Otras Prestaciones Sociales y Económicas	0	0	0	0	0	0
a6) Previsiones	0	0	0	0	0	0
a7) Pago de Estímulos a Servidores Públicos	0	0	0	0	0	0
B. Materiales y Suministros (B=b1+b2+b3+b4+b5+b6+b7+b8+b9)	0	0	0	0	0	0
b1) Materiales de Administración, Emisión de Documentos y Artículos Oficiales	0	0	0	0	0	0
b2) Alimentos y Utensilios	0	0	0	0	0	0
b3) Materias Primas y Materiales de Producción y Comercialización	0	0	0	0	0	0
b4) Materiales y Artículos de Construcción y de Reparación	0	0	0	0	0	0
b5) Productos Químicos, Farmacéuticos y de Laboratorio	0	0	0	0	0	0
b6) Combustibles, Lubricantes y Aditivos	0	0	0	0	0	0
b7) Vestuario, Blancos, Prendas de Protección y Artículos Deportivos	0	0	0	0	0	0
b8) Materiales y Suministros Para Seguridad	0	0	0	0	0	0
b9) Herramientas, Refacciones y Accesorios Menores	0	0	0	0	0	0
C. Servicios Generales (C=c1+c2+c3+c4+c5+c6+c7+c8+c9)	0	0	0	0	0	0
c1) Servicios Básicos	0	0	0	0	0	0
c2) Servicios de Arrendamiento	0	0	0	0	0	0
c3) Servicios Profesionales, Científicos, Técnicos y Otros Servicios	0	0	0	0	0	0
c4) Servicios Financieros, Bancarios y Comerciales	0	0	0	0	0	0
c5) Servicios de Instalación, Reparación, Mantenimiento y Conservación	0	0	0	0	0	0
c6) Servicios de Comunicación Social y Publicidad	0	0	0	0	0	0
c7) Servicios de Traslado y Viáticos	0	0	0	0	0	0
c8) Servicios Oficiales	0	0	0	0	0	0
c9) Otros Servicios Generales	0	0	0	0	0	0
<b>D. Transferencias, Asignaciones y Otros Ayudos</b>	<b>1,803,459</b>	<b>-318,565</b>	<b>1,484,894</b>	<b>120,137</b>	<b>120,137</b>	<b>1,364,757</b>
d1) Transferencias Internas y Asignaciones al Sector Público	1,803,458.84	-318,565.04	1,484,893.80	120,137.04	120,137.04	1,364,756.76
d2) Transferencias al Resto del Sector Público	0	0	0	0	0	0
d3) Subsidios y Subvenciones	0	0	0	0	0	0
d4) Ayudas Sociales	0	0	0	0	0	0
d5) Pensiones y Jubilaciones	0	0	0	0	0	0
d6) Transferencias a Fideicomisos, Mandatos y Otros Análogos	0	0	0	0	0	0
d7) Transferencias a la Seguridad Social	0	0	0	0	0	0
d8) Donativos	0	0	0	0	0	0
d9) Transferencias al Exterior	0	0	0	0	0	0
E. Bienes Muebles, Inmuebles e Intangibles (E=e1+e2+e3+e4+e5+e6+e7+e8+e9)	0	0	0	0	0	0
e1) Mobiliario y Equipo de Administración	0	0	0	0	0	0
e2) Mobiliario y Equipo Educativo y Recreativo	0	0	0	0	0	0
e3) Equipo e Instrumental Médico y de Laboratorio	0	0	0	0	0	0
e4) Vehículos y Equipo de Transporte	0	0	0	0	0	0
e5) Equipo de Defensa y Seguridad	0	0	0	0	0	0
e6) Maquinaria, Otros Equipos y Herramientas	0	0	0	0	0	0
e7) Activos Biológicos	0	0	0	0	0	0
e8) Bienes Inmuebles	0	0	0	0	0	0
e9) Activos Intangibles	0	0	0	0	0	0
F. Inversión Pública (F=f1+f2+f3)	0	0	0	0	0	0
f1) Obra Pública en Bienes de Dominio Público	0	0	0	0	0	0
f2) Obra Pública en Bienes Propios	0	0	0	0	0	0
f3) Proyectos Productivos y Acciones de Fomento	0	0	0	0	0	0
G. Inversiones Financieras y Otras Provisiones (G=g1+g2+g3+g4+g5+g6+g7)	0	0	0	0	0	0
g1) Inversiones Para el Fomento de Actividades Productivas	0	0	0	0	0	0
g2) Acciones y Participaciones de Capital	0	0	0	0	0	0
g3) Compra de Títulos y Valores	0	0	0	0	0	0
g4) Concesión de Préstamos	0	0	0	0	0	0
g5) Inversiones en Fideicomisos, Mandatos y Otros Análogos	0	0	0	0	0	0
Fideicomiso de Desastres Naturales (Informativo)	0	0	0	0	0	0
g6) Otras Inversiones Financieras	0	0	0	0	0	0
g7) Provisiones para Contingencias y Otras Erogaciones Especiales	0	0	0	0	0	0
H. Participaciones y Aportaciones (H=h1+h2+h3)	0	0	0	0	0	0
h1) Participaciones	0	0	0	0	0	0
h2) Aportaciones	0	0	0	0	0	0
h3) Convenios	0	0	0	0	0	0
I. Deuda Pública (I=i1+i2+i3+i4+i5+i6+i7)	0	0	0	0	0	0
i1) Amortización de la Deuda Pública	0	0	0	0	0	0
i2) Intereses de la Deuda Pública	0	0	0	0	0	0
i3) Comisiones de la Deuda Pública	0	0	0	0	0	0
i4) Gastos de la Deuda Pública	0	0	0	0	0	0
i5) Costo por Coberturas	0	0	0	0	0	0
i6) Apoyos Financieros	0	0	0	0	0	0
i7) Adeudos de Ejercicios Fiscales Anteriores (ADEFAS)	0	0	0	0	0	0

Concepto	Egresos					Subejercicio
	Aprobado	Ampliaciones/ (Reducciones)	Modificado	Devengado	Pagado	
<b>II. Gasto Etiquetado (II=A+B+C+D+E+F+G+H+I)</b>	<b>0</b>	<b>0</b>	<b>0</b>	<b>0</b>	<b>0</b>	<b>0</b>
A. Servicios Personales (A=a1+a2+a3+a4+a5+a6+a7)	0	0	0	0	0	0
a1) Remuneraciones al Personal de Carácter Permanente						0
a2) Remuneraciones al Personal de Carácter Transitorio						0
a3) Remuneraciones Adicionales y Especiales						0
a4) Seguridad Social						0
a5) Otras Prestaciones Sociales y Económicas						0
a6) Previsiones						0
a7) Pago de Estímulos a Servidores Públicos						0
B. Materiales y Suministros (B=b1+b2+b3+b4+b5+b6+b7+b8+b9)	0	0	0	0	0	0
b1) Materiales de Administración, Emisión de Documentos y Artículos Oficiales						0
b2) Alimentos y Utensilios						0
b3) Materias Primas y Materiales de Producción y Comercialización						0
b4) Materiales y Artículos de Construcción y de Reparación						0
b5) Productos Químicos, Farmacéuticos y de Laboratorio						0
b6) Combustibles, Lubricantes y Aditivos						0
b7) Vestuario, Blancos, Prendas de Protección y Artículos Deportivos						0
b8) Materiales y Suministros Para Seguridad						0
b9) Herramientas, Refacciones y Accesorios Menores						0
C. Servicios Generales (C=c1+c2+c3+c4+c5+c6+c7+c8+c9)	0	0	0	0	0	0
c1) Servicios Básicos						0
c2) Servicios de Arrendamiento						0
c3) Servicios Profesionales, Científicos, Técnicos y Otros Servicios						0
c4) Servicios Financieros, Bancarios y Comerciales						0
c5) Servicios de Instalación, Reparación, Mantenimiento y Conservación						0
c6) Servicios de Comunicación Social y Publicidad						0
c7) Servicios de Traslado y Viáticos						0
c8) Servicios Oficiales						0
c9) Otros Servicios Generales						0
D. Transferencias, Asignaciones, Mandatos y Otros Análogos	0	0	0	0	0	0
d1) Transferencias Internas y Asignaciones al Sector Público						0
d2) Transferencias al Resto del Sector Público						0
d3) Subsidios y Subvenciones						0
d4) Ayudas Sociales						0
d5) Pensiones y Jubilaciones						0
d6) Transferencias a Fideicomisos, Mandatos y Otros Análogos						0
d7) Transferencias a la Seguridad Social						0
d8) Donativos						0
d9) Transferencias al Exterior						0
E. Bienes Muebles, Inmuebles e Intangibles (E=e1+e2+e3+e4+e5+e6+e7+e8+e9)	0	0	0	0	0	0
e1) Mobiliario y Equipo de Administración						0
e2) Mobiliario y Equipo Educativo y Recreativo						0
e3) Equipo e Instrumental Médico y de Laboratorio						0
e4) Vehículos y Equipo de Transporte						0
e5) Equipo de Defensa y Seguridad						0
e6) Maquinaria, Otros Equipos y Herramientas						0
e7) Activos Biológicos						0
e8) Bienes Inmuebles						0
e9) Activos Intangibles						0
F. Inversión Pública (F=f1+f2+f3)	0	0	0	0	0	0
f1) Obra Pública en Bienes de Dominio Público						0
f2) Obra Pública en Bienes Propios						0
f3) Proyectos Productivos y Acciones de Fomento						0
G. Inversiones Financieras y Otras Provisiones (G=g1+g2+g3+g4+g5+g6+g7)	0	0	0	0	0	0
g1) Inversiones Para el Fomento de Actividades Productivas						0
g2) Acciones y Participaciones de Capital						0
g3) Compra de Títulos y Valores						0
g4) Concesión de Préstamos						0
g5) Inversiones en Fideicomisos, Mandatos y Otros Análogos						0
Fideicomiso de Desastres Naturales (Informativo)						0
g6) Otras Inversiones Financieras						0
g7) Provisiones para Contingencias y Otras Erogaciones Especiales						0
H. Participaciones y Aportaciones (H=h1+h2+h3)	0	0	0	0	0	0
h1) Participaciones						0
h2) Aportaciones						0
h3) Convenios						0
I. Deuda Pública (I=i1+i2+i3+i4+i5+i6+i7)	0	0	0	0	0	0
i1) Amortización de la Deuda Pública						0
i2) Intereses de la Deuda Pública						0
i3) Comisiones de la Deuda Pública						0
i4) Gastos de la Deuda Pública						0
i5) Costo por Coberturas						0
i6) Apoyos Financieros						0
i7) Adeudos de Ejercicios Fiscales Anteriores (ADEFAS)						0
<b>III. Total de Egresos (III = I + II)</b>	<b>1,803,459</b>	<b>-318,565</b>	<b>1,484,894</b>	<b>120,137</b>	<b>120,137</b>	<b>1,364,757</b>

Comisión Estatal para Planeación de la Educación Superior del Estado de Oaxaca  
Estado Analítico del Ejercicio del Presupuesto de Egresos Detallado - LDF  
Clasificación Administrativa  
Del 1 de enero al 31 de marzo de 2024  
(PESOS)

Concepto	Egresos					Subejercicio
	Aprobado	Ampliaciones/ (Reducciones)	Modificado	Devengado	Pagado	
<b>I. Gasto No Etiquetado (I=A+B+C+D+E+F+G+H)</b>	<b>1803458.84</b>	<b>-318565.04</b>	<b>1484893.8</b>	<b>120137.04</b>	<b>120137.04</b>	<b>1364756.76</b>
A. Dependencia o Unidad Administrativa 1	1,803,458.84	-318,565.04	1,484,893.80	120,137.04	120,137.04	1364756.76
B. Dependencia o Unidad Administrativa 2	0	0	0	0	0	0
C. Dependencia o Unidad Administrativa 3	0	0	0	0	0	0
D. Dependencia o Unidad Administrativa 4	0	0	0	0	0	0
E. Dependencia o Unidad Administrativa 5	0	0	0	0	0	0
F. Dependencia o Unidad Administrativa 6	0	0	0	0	0	0
G. Dependencia o Unidad Administrativa 7	0	0	0	0	0	0
H. Dependencia o Unidad Administrativa xx	0	0	0	0	0	0
<b>II. Gasto Etiquetado (II=A+B+C+D+E+F+G+H)</b>	<b>0</b>	<b>0</b>	<b>0</b>	<b>0</b>	<b>0</b>	<b>0</b>
A. Dependencia o Unidad Administrativa 1	0	0	0	0	0	0
B. Dependencia o Unidad Administrativa 2	0	0	0	0	0	0
C. Dependencia o Unidad Administrativa 3	0	0	0	0	0	0
D. Dependencia o Unidad Administrativa 4	0	0	0	0	0	0
E. Dependencia o Unidad Administrativa 5	0	0	0	0	0	0
F. Dependencia o Unidad Administrativa 6	0	0	0	0	0	0
G. Dependencia o Unidad Administrativa 7	0	0	0	0	0	0
H. Dependencia o Unidad Administrativa xx	0	0	0	0	0	0
<b>III. Total de Egresos (III = I + II)</b>	<b>1803458.84</b>	<b>-318565.04</b>	<b>1484893.8</b>	<b>120137.04</b>	<b>120137.04</b>	<b>1364756.76</b>



**COMISIÓN ESTATAL PARA LA PLANEACIÓN DE LA EDUCACIÓN SUPERIOR**  
**Estado Analítico del Ejercicio del Presupuesto de Egresos Detallado - LDF**  
**Clasificación Funcional (Finalidad y Función)**  
**Del 1 de enero al 31 de marzo de 2024**  
**(PESOS)**

Concepto	Egresos					Subejercicio
	Aprobado	Ampliaciones/ (Reducciones)	Modificado	Devengado	Pagado	
<b>I. Gasto No Etiquetado (I=A+B+C+D)</b>	<b>1,803,459</b>	<b>-318,565</b>	<b>1,484,894</b>	<b>120,137</b>	<b>120,137</b>	<b>1,364,757</b>
<b>A. Gobierno (A=a1+a2+a3+a4+a5+a6+a7+a8)</b>	<b>0</b>	<b>0</b>	<b>0</b>	<b>0</b>	<b>0</b>	<b>0</b>
a1) Legislación	0	0	0	0	0	0
a2) Justicia	0	0	0	0	0	0
a3) Coordinación de la Política de Gobierno	0	0	0	0	0	0
a4) Relaciones Exteriores	0	0	0	0	0	0
a5) Asuntos Financieros y Hacendarios	0	0	0	0	0	0
a6) Seguridad Nacional	0	0	0	0	0	0
a7) Asuntos de Orden Público y de Seguridad Interior	0	0	0	0	0	0
a8) Otros Servicios Generales	0	0	0	0	0	0
<b>B. Desarrollo Social (B=b1+b2+b3+b4+b5+b6+b7)</b>	<b>1,803,459</b>	<b>-318,565</b>	<b>1,484,894</b>	<b>120,137</b>	<b>120,137</b>	<b>1,364,757</b>
b1) Protección Ambiental	0	0	0	0	0	0
b2) Vivienda y Servicios a la Comunidad	0	0	0	0	0	0
b3) Salud	0	0	0	0	0	0
b4) Recreación, Cultura y Otras Manifestaciones Sociales	0	0	0	0	0	0
b5) Educación	1,803,458.84	-318,565.04	1,484,893.80	120,137.04	120,137.04	1,364,757
b6) Protección Social	0	0	0	0	0	0
b7) Otros Asuntos Sociales	0	0	0	0	0	0
<b>C. Desarrollo Económico (C=c1+c2+c3+c4+c5+c6+c7+c8+c9)</b>	<b>0</b>	<b>0</b>	<b>0</b>	<b>0</b>	<b>0</b>	<b>0</b>
c1) Asuntos Económicos, Comerciales y Laborales en General	0	0	0	0	0	0
c2) Agropecuaria, Silvicultura, Pesca y Caza	0	0	0	0	0	0
c3) Combustibles y Energía	0	0	0	0	0	0
c4) Minería, Manufacturas y Construcción	0	0	0	0	0	0
c5) Transporte	0	0	0	0	0	0
c6) Comunicaciones	0	0	0	0	0	0
c7) Turismo	0	0	0	0	0	0
c8) Ciencia, Tecnología e Innovación	0	0	0	0	0	0
c9) Otras Industrias y Otros Asuntos Económicos	0	0	0	0	0	0
<b>D. Otras No Clasificadas en Funciones Anteriores (D=d1+d2+d3+d4)</b>	<b>0</b>	<b>0</b>	<b>0</b>	<b>0</b>	<b>0</b>	<b>0</b>
d1) Transferencias de la Uduca Pública / Costo Financiero de la ~	0	0	0	0	0	0
d2) Transferencias, Participaciones y Aportaciones Entre Diferentes Niveles y Órdenes de Gobierno	0	0	0	0	0	0
d3) Saneamiento del Sistema Financiero	0	0	0	0	0	0
d4) Adeudos de Ejercicios Fiscales Anteriores	0	0	0	0	0	0
<b>II: Gasto Etiquetado (II=A+B+C+D)</b>	<b>0</b>	<b>0</b>	<b>0</b>	<b>0</b>	<b>0</b>	<b>0</b>
<b>A. Gobierno (A=a1+a2+a3+a4+a5+a6+a7+a8)</b>	<b>0</b>	<b>0</b>	<b>0</b>	<b>0</b>	<b>0</b>	<b>0</b>
a1) Legislación	0	0	0	0	0	0
a2) Justicia	0	0	0	0	0	0
a3) Coordinación de la Política de Gobierno	0	0	0	0	0	0
a4) Relaciones Exteriores	0	0	0	0	0	0
a5) Asuntos Financieros y Hacendarios	0	0	0	0	0	0
a6) Seguridad Nacional	0	0	0	0	0	0
a7) Asuntos de Orden Público y de Seguridad Interior	0	0	0	0	0	0
a8) Otros Servicios Generales	0	0	0	0	0	0
<b>B. Desarrollo Social (B=b1+b2+b3+b4+b5+b6+b7)</b>	<b>0</b>	<b>0</b>	<b>0</b>	<b>0</b>	<b>0</b>	<b>0</b>
b1) Protección Ambiental	0	0	0	0	0	0
b2) Vivienda y Servicios a la Comunidad	0	0	0	0	0	0
b3) Salud	0	0	0	0	0	0
b4) Recreación, Cultura y Otras Manifestaciones Sociales	0	0	0	0	0	0
b5) Educación	0	0	0	0	0	0
b6) Protección Social	0	0	0	0	0	0
b7) Otros Asuntos Sociales	0	0	0	0	0	0
<b>C. Desarrollo Económico (C=c1+c2+c3+c4+c5+c6+c7+c8+c9)</b>	<b>0</b>	<b>0</b>	<b>0</b>	<b>0</b>	<b>0</b>	<b>0</b>
c1) Asuntos Económicos, Comerciales y Laborales en General	0	0	0	0	0	0
c2) Agropecuaria, Silvicultura, Pesca y Caza	0	0	0	0	0	0
c3) Combustibles y Energía	0	0	0	0	0	0
c4) Minería, Manufacturas y Construcción	0	0	0	0	0	0
c5) Transporte	0	0	0	0	0	0
c6) Comunicaciones	0	0	0	0	0	0
c7) Turismo	0	0	0	0	0	0
c8) Ciencia, Tecnología e Innovación	0	0	0	0	0	0
c9) Otras Industrias y Otros Asuntos Económicos	0	0	0	0	0	0
<b>D. Otras No Clasificadas en Funciones Anteriores (D=d1+d2+d3+d4)</b>	<b>0</b>	<b>0</b>	<b>0</b>	<b>0</b>	<b>0</b>	<b>0</b>
d1) Transferencias de la Uduca Pública / Costo Financiero de la ~	0	0	0	0	0	0
d2) Transferencias, Participaciones y Aportaciones Entre Diferentes Niveles y Órdenes de Gobierno	0	0	0	0	0	0
d3) Saneamiento del Sistema Financiero	0	0	0	0	0	0
d4) Adeudos de Ejercicios Fiscales Anteriores	0	0	0	0	0	0
<b>III. Total de Egresos (III = I + II)</b>	<b>1,803,459</b>	<b>-318,565</b>	<b>1,484,894</b>	<b>120,137</b>	<b>120,137</b>	<b>1,364,757</b>

**COMISIÓN ESTATAL PARA LA PLANEACIÓN DE LA EDUCACIÓN SUPERIOR**  
**Estado Analítico del Ejercicio del Presupuesto de Egresos Detallado - LDF**  
**Clasificación de Servicios Personales por Categoría**  
**Del 1 de enero al 31 de marzo de 2024**  
**(PESOS)**

Concepto	Egresos					Subejercicio
	Aprobado	Ampliaciones/ (Reducciones)	Modificado	Devengado	Pagado	
<b>I. Gasto No Etiquetado (I=A+B+C+D+E+F)</b>	<b>1,803,459</b>	<b>-318,565</b>	<b>1,484,894</b>	<b>120,137</b>	<b>120,137</b>	<b>1,364,757</b>
A. Personal Administrativo	1,803,458.84	-318,565.04	1,484,893.80	120,137.04	120,137.04	1,364,757
B. Magisterio	0	0	0	0	0	0
C. Servicios de Salud (C=c1+c2)	0	0	0	0	0	0
c1) Personal Administrativo	0	0	0	0	0	0
c2) Personal Médico, paramédico y afín	0	0	0	0	0	0
D. Seguridad Pública	0	0	0	0	0	0
E. Gastos asociados a la implementación de nuevas leyes federales o reformas a las mismas (E=e1+e2)	0	0	0	0	0	0
e1) Nombre del Programa o Ley 1	0	0	0	0	0	0
e2) Nombre del Programa o Ley 2	0	0	0	0	0	0
F. Sentencias laborales definitivas	0	0	0	0	0	0
<b>II. Gasto Etiquetado (I=A+B+C+D+E+F)</b>	<b>0</b>	<b>0</b>	<b>0</b>	<b>0</b>	<b>0</b>	<b>0</b>
A. Personal Administrativo	0	0	0	0	0	0
B. Magisterio	0	0	0	0	0	0
C. Servicios de Salud (C=c1+c2)	0	0	0	0	0	0
c1) Personal Administrativo	0	0	0	0	0	0
c2) Personal Médico, paramédico y afín	0	0	0	0	0	0
D. Seguridad Pública	0	0	0	0	0	0
E. Gastos asociados a la implementación de nuevas leyes federales o reformas a las mismas (E=e1+e2)	0	0	0	0	0	0
e1) Nombre del Programa o Ley 1	0	0	0	0	0	0
e2) Nombre del Programa o Ley 2	0	0	0	0	0	0
F. Sentencias laborales definitivas	0	0	0	0	0	0
<b>III. Total de Gasto en Servicios Personales (III = I + II)</b>	<b>1,803,459</b>	<b>-318,565</b>	<b>1,484,894</b>	<b>120,137</b>	<b>120,137</b>	<b>1,364,757</b>

Comisión Estatal para la Planeación de la Educación Superior Informe sobre Estudios Actuariales - LDF Al 31 de Marzo del 2024					
	Pensiones y jubilaciones	Salud	Riesgos de trabajo	Invalidez y vida	Otras prestaciones sociales
<p><b>Tipo de Sistema</b> Prestación laboral o Fondo general para trabajadores del estado o Beneficio definido, Contribución definida o Mixto</p> <p><b>Población afiliada</b> Activos Edad máxima Edad mínima Edad promedio Pensionados y Jubilados Edad máxima Edad mínima Edad promedio Beneficiarios Promedio de años de servicio (trabajadores activos) Aportación individual al plan de pensión como % del salario Aportación del ente público al plan de pensión como % del salario Crecimiento esperado de los pensionados y jubilados (como %) Crecimiento esperado de los activos (como %) Edad de Jubilación o Pensión Esperanza de vida</p> <p><b>Ingresos del Fondo</b> Ingresos Anuales al Fondo de Pensiones</p> <p><b>Nómina anual</b> Activos Pensionados y Jubilados Beneficiarios de Pensionados y Jubilados</p> <p><b>Monto mensual por pensión</b> Máximo Mínimo Promedio</p> <p><b>Monto de la reserva</b></p> <p><b>Valor presente de las obligaciones</b> Pensiones y Jubilaciones en curso de pago Generación actual Generaciones futuras</p> <p><b>Valor presente de las contribuciones asociadas a los sueldos futuros de cotización</b> Generación actual Generaciones futuras</p> <p><b>Valor presente de aportaciones futuras</b> Generación actual Generaciones futuras Otros Ingresos</p> <p><b>Déficit/superávit actuarial</b> Generación actual Generaciones futuras</p> <p><b>Periodo de suficiencia</b> Año de descapitalización Tasa de rendimiento</p> <p><b>Estudio actuarial</b> Año de elaboración del estudio actuarial Empresa que elaboró el estudio actuarial</p>					

No aplica